



Oficio Número: DIMPLAN/042/2024.

Asunto: Entrega de Cuenta Pública 2023

Jesús María, Del Nayar, Nayarit; a 26 de marzo de 2024.

C.P.A. EMILIO GONZALEZ VALLES
Tesorero Municipal Del Nayar; Nayarit.

Por este conducto remito a usted información de carácter contable y financiera correspondiente a la información de Cuenta Pública del ejercicio 2023, a efecto de ser incluida en la Cuenta Pública del Municipio de Del Nayar; Nayarit, se anexa la siguiente documentación impresa y en CD:

A) INTRODUCCION

B) CONTENIDO

I. Información contable, con la desagregación siguiente:

- a) Estado de actividades.
- b) Estado de situación financiera.
- c) Estado de variación en la hacienda pública.
- d) Estado de cambios en la situación financiera.
- e) Estado de flujos de efectivo.
- f) Informes sobre pasivos contingentes
- g) Notas a los estados financieros.- El Ente público deberá preparar y presentar los tres tipos de notas que se citan a continuación:
 - * Notas de desglose
 - * Notas de memoria (cuentas de orden) y
 - * Notas de gestión administrativa





j).- Depuración y cancelación de saldos. (NO APLICA)

7.- Posición en Memoria Extranjera y Protección por Riesgo Cambiario

Este apartado de las Notas de Gestión Administrativa no aplica en nuestro caso, ya que durante el Ejercicio Fiscal 2023 el Organismo Descentralizado no realizó operaciones en moneda extranjera que afectaran los rubros de activo y pasivo.

8.- Reporte Analítico del Activo. (NO APLICA)

9.- Fideicomisos, mandatos y análogos. (NO APLICA).

10.-Reporte de la Recaudación

a).- Ingresos de Gestión (NO APLICA)

b).- Ingresos Federales (NO APLICA)

11.- Información sobre la deuda y el reporte analítico de la deuda. (NO APLICA)

12.- Calificaciones otorgadas. (NO APLICA)

13.- Proceso de mejora.

El establecimiento del programa operativo anual 2023

a).- Principales políticas de control interno

La establecida fue el establecer indicadores de desempeño y los mismos fueron avalados por el comisario del organismo descentralizado.

b).- Medidas de desempeño financiero, metas y alcance

Las medidas fueron de austeridad dado que no se recabaron ingresos programados.



h) Estado analítico del activo.

i) Estado analítico de la deuda, del cual se derivarán las siguientes clasificaciones: 1). Corto 2) largo plazo y 3). Fuentes de financiamiento;

Nota: Este Estado deberá prepararse con la información aplicable a la Entidad, siendo particularmente obligatorio requisitar el renglón denominado "Otros Pasivos" en el que se debe reflejar la suma de todo el endeudamiento restante del ente, es decir, el no originado en operaciones de crédito público (deuda pública)

j) Informes sobre pasivos contingentes. **(NO APLICA)**

k) Conciliación presupuestal de egresos.

l) Conciliación presupuestal de ingresos.

II. Información presupuestaria, con la desagregación siguiente:

a) Estado analítico de ingresos, del que se derivará la presentación en clasificación económica por fuente de financiamiento y concepto, incluyendo los ingresos excedentes generados; de la siguiente manera:

- Por rubro de ingresos.
- Por fuente de financiamiento

b) Estado analítico del ejercicio del presupuesto de egresos del que se derivarán las siguientes clasificaciones:

- Clasificación por objeto del gasto (Capítulo y Concepto).
- Clasificación Económica (por tipo de gasto).
- Clasificación Administrativa.
- Clasificación Funcional (Finalidad y Función).

El estado analítico del ejercicio del presupuesto de egresos deberá identificar los montos y adecuaciones presupuestarias y subejercicios por Ramo y/o Programa;

c) Endeudamiento neto, financiamiento menos amortización, del que derivará la clasificación por su origen en interno y externo; **(NO APLICA)**

d) Intereses de la deuda; **(NO APLICA)**

e) Un Flujo de fondos que resuma todas las operaciones y los indicadores de la postura fiscal.



- f) En caso de aumento o creación de gasto al presupuesto de egresos, la fuente de ingresos con la que se haya pagado el nuevo gasto, distinguiendo el gasto etiquetado y no etiquetado. **(NO APLICA)**

III. Información programática, con la desagregación siguiente:

- a) Gastos por categoría programática;
- b) Programas y proyectos de inversión; **(NO APLICA)**
- c) Indicadores de resultados. (Indicadores Financieros)

IV. Formatos de la Ley de Disciplina Financiera

1. Estado de Situación Financiera Detallada –LDF
2. Informe Analítico de la Deuda Pública y Otros Pasivos –LDF
3. Informe Analítico de Obligaciones Diferentes de Financiamiento –LDF
4. Balance Presupuestario –LDF
5. Estado Analítico de Ingresos Detallado –LDF
6. Estado Analítico del Ejercicio del Presupuesto de Egresos –LDF
 - a) Clasificación por Objeto del Gasto.
 - b) Clasificación Administrativa.
 - c) Clasificación Funcional.
 - d) Clasificación de Servicios Personales por Categoría.
7. Formato 7: Proyección y Resultados de Ingresos y Egresos- LDF
 - 7a) Proyección de Ingresos- LDF
 - 7b) Proyección de Egresos- LDF
 - 7c) Resultado de Ingresos- LDF
 - 7d) Resultado de Egresos- LDF
8. Guía de Cumplimiento de la Ley de Disciplina Financiera de las Entidades Federativas y Municipios.

V) ANEXOS

- 1) Relación de bienes muebles que componen el patrimonio.
- 2) Relación de bienes inmuebles que componen el patrimonio. **(NO APLICA)**
- 3) Relación de Activos Intangibles componen el patrimonio.
- 4) Relación de cuentas bancarias productivas específicas, en las que se depositaron los recursos federales transferidos, por cualquier concepto. Se anexa en este inciso.



- 5) Relación de esquemas bursátiles y de coberturas financieras. **(NO APLICA)**
- 6) Información adicional que dispongan otras leyes. **(NO APLICA)**
- 7) Avance del cumplimiento de los programas con base en los indicadores aprobados por el Presupuesto de Egresos correspondiente.
- 8) Información relativa al cumplimiento de los convenios en materia de Deuda Estatal Garantizada **(NO APLICA)**
- 9) Balances Presupuestarios de los recursos disponibles negativo, a que se refiere la Ley de Disciplina Financiera de las Entidades Federativas y los Municipios **(NO APLICA)**

D).- REQUERIMIENTOS ADICIONALES

- a) CD (Disco Compacto) que contiene base de datos del sistema SAACG.NET VERSION 2.3.2.0 mismo que contiene lo siguiente:
 1. Las pólizas y registros están aplicadas al 100%; y con el Status Auditado
 2. La base de datos se encuentra antes del cierre presupuestal y patrimonial.
- b) Se anexa sobre cerrado con los datos para configuración de este Ente.

Sin otro particular, aprovecho para enviarle un cordial saludo.

ATENTAMENTE

**ING. ANDRES LÓPEZ LÓPEZ
DIRECTOR DE EL IMPLAN DEL NAYAR.**



A) INTRODUCCIÓN



INTRODUCCIÓN

Se instaló el Instituto Municipal de Planeación Del Nayar; Nayarit; como Organismo Público Descentralizado de la Administración Pública Municipal, con personalidad jurídica y patrimonio propio con base en la Ley de Planeación del Estado de Nayarit, identificado con las siglas IMPLAN, donde se establecen los objetivos, naturaleza, estructura, administración, atribuciones o facultades y demás disposiciones que permitan la eficiente operación del Organismo Descentralizado Municipal que se publicó mediante Acuerdo en el Periódico Oficial del Gobierno del Estado de Nayarit el 30 de septiembre del 2019.

Por lo anteriormente citado el presente documento, viene a dar cumplimiento a lo ordenado por el artículo 32 de la Ley de Fiscalización y rendición de Cuentas del Estado de Nayarit, el cual establece que la Cuenta Pública y el Informe de Avance de Gestión Financiera serán presentados por los sujetos obligados al Congreso, en términos de esta ley, a través de la Auditoría Superior del Estado, el cual debe de tener consolidada la información relativa a los organismos descentralizados como es el presente, de conformidad con el artículo 36 fracción III de la Ley de Fiscalización y Rendición de Cuentas del Estado de Nayarit.

Es por ello que el Instituto Municipal de Planeación Del Nayar; da cumplimiento a las disposiciones vigentes en materia de información contable y presupuestaria aportando los elementos necesarios que permitan a los usuarios de la información conocer los resultados de su desempeño.

En cumplimiento al art. 52 de la Ley General de Contabilidad Gubernamental la cual señala que los Estados Financieros e Información Presupuestaria, Programática y Contable será la base de los informes presentados, así como de la formulación de la Cuenta Pública anual la cual ha sido preparada de acuerdo a las disposiciones de la Ley General de Contabilidad Gubernamental y de conformidad con la normatividad y lineamientos que en dicha materia a expedido el Consejo de Armonización Contable.

La información Contable se constituye por el estado de situación financiera, estado de actividades, estado de variación en la hacienda pública, estado de cambios en la situación financiera, estado de flujos de efectivo, estado analítico del activo, así como las respectivas notas de desglose, de memoria y de gestión administrativa.

La información presupuestaria conformada por el estado analítico de ingresos, estado analítico del ejercicio del presupuesto de egresos y el estado de flujo de fondos.

La información programática constituida por el gasto por categoría programática, programas y proyectos e indicadores de resultados.





B) CONTENIDO

Cuenta Pública 2023
 INSTITUTO MUNICIPAL DE PLANEACION DEL NAYAR
 Estado de Actividades
 Del 1 de Enero al 31 de Diciembre de 2023
 (Cifras en Pesos)

Concepto	2023	2022
INGRESOS Y OTROS BENEFICIOS		
Ingresos de Gestión	134438.58	13.06
Impuestos	0.00	0.00
Cuotas y Aportaciones de Seguridad Social	0.00	0.00
Contribuciones de Mejoras	0.00	0.00
Derechos	0.00	0.00
Productos	10.66	13.06
Aprovechamientos	134427.92	0.00
Ingresos por Venta de Bienes y Prestación de Servicios	0.00	0.00
Participaciones, Aportaciones, Convenios, Incentivos Derivados de la Colaboración Fiscal, Fondos Distintos de Aportaciones, Transferencias, Asignaciones, Subsidios y Subvenciones, y Pensiones y Jubilaciones	2334680.00	2242993.80
Participaciones, Aportaciones, Convenios, Incentivos Derivados de la Colaboración Fiscal y Fondos Distintos de Aportaciones	0.00	0.00
Transferencias, Asignaciones, Subsidios y Subvenciones, y Pensiones y Jubilaciones	2334680.00	2242993.80
Otros Ingresos y Beneficios	0.00	0.00
Ingresos Financieros	0.00	0.00
Incremento por Variación de Inventarios	0.00	0.00
Disminución del Exceso de Estimaciones por Pérdida o Deterioro u Obsolescencia	0.00	0.00
Disminución del Exceso de Provisiones	0.00	0.00
Otros Ingresos y Beneficios Varios	0.00	0.00
Total de Ingresos y Otros Beneficios	2469118.58	2243006.86
GASTOS Y OTRAS PÉRDIDAS		
Gastos de Funcionamiento	2348073.77	2032037.53
Servicios Personales	2116066.41	1837279.56
Materiales y Suministros	54482.13	62259.90
Servicios Generales	177525.23	132498.07
Transferencias, Asignaciones, Subsidios y Otras Ayudas	0.00	0.00
Transferencias Internas y Asignaciones al Sector Público	0.00	0.00
Transferencias al Resto del Sector Público	0.00	0.00
Subsidios y Subvenciones	0.00	0.00
Ayudas Sociales	0.00	0.00
Pensiones y Jubilaciones	0.00	0.00
Transferencias a Fideicomisos, Mandatos y Contratos Análogos	0.00	0.00
Transferencias a la Seguridad Social	0.00	0.00
Donativos	0.00	0.00
Transferencias al Exterior	0.00	0.00
Participaciones y Aportaciones	0.00	0.00
Participaciones	0.00	0.00
Aportaciones	0.00	0.00
Convenios	0.00	0.00
Intereses, Comisiones y Otros Gastos de la Deuda Pública	0.00	0.00
Intereses de la Deuda Pública	0.00	0.00
Comisiones de la Deuda Pública	0.00	0.00
Gastos de la Deuda Pública	0.00	0.00
Costo por Coberturas	0.00	0.00
Apoyos Financieros	0.00	0.00
Otros Gastos y Pérdidas Extraordinarias	0.00	0.00
Estimaciones, Depreciaciones, Deterioros, Obsolescencia y Amortizaciones	0.00	0.00
Provisiones	0.00	0.00
Disminución de Inventarios	0.00	0.00
Otros Gastos	0.00	0.00
Inversión Pública	0.00	0.00
Inversión Pública no Capitalizable	0.00	0.00
Total de Gastos y Otras Pérdidas	2348073.77	2032037.53
Resultados del Ejercicio (Ahorro/Desahorro)	121044.81	210869.33

Bajo protesta de decir verdad declaramos que los Estados Financieros y sus notas, son razonablemente correctos y son responsabilidad del emisor.


 ING. ANDRES LOPEZ LOPEZ
 DIRECTOR GENERAL


 C. MARTHA ALICIA DANIEL SOLIS
 JEFE DEL AREA ADMINISTRATIVA

Cuenta Pública 2023
INSTITUTO MUNICIPAL DE PLANEACION DEL MAYAR
 Estado de Situación Financiera
 Al 31 de Diciembre de 2023
 (Cifras en Pesos)

Concepto	2022	2023	Concepto	2022	2023
ACTIVO			PASIVO		
Activo Circulante			Cuentas por Pagar a Corto Plazo	186800.14	76074.82
Efectivo y Equivalentes	87136.65	81736.65	Documentos por Pagar a Corto Plazo	615.65	0.00
Derechos a Recibir Efectivo o Equivalentes	18991.07	18991.07	Porción a Corto Plazo de la Deuda Pública a Largo Plazo	0.00	0.00
Derechos a Recibir Bienes o Servicios	0.00	0.00	Títulos y Valores a Corto Plazo	0.00	0.00
Inventarios	0.00	0.00	Pasivos Diferidos a Corto Plazo	0.00	0.00
Bienes Muebles	0.00	0.00	Fondos y Bienes de Terceros en Garantía y/o Administración a Corto Plazo	0.00	0.00
Almacenes	0.00	0.00	Provisiones a Corto Plazo	0.00	0.00
Estimación por Pérdida o Deterioro de Activos Circulantes	0.00	0.00	Otros Pasivos a Corto Plazo	0.00	0.00
Otros Activos Circulantes	0.00	0.00			
Total de Activos Circulantes	105997.62	105997.62	Total de Pasivos Circulantes	76074.82	51797.91
Activo No Circulante			Pasivo No Circulante		
Inversiones Financieras a Largo Plazo	0.00	0.00	Cuentas por Pagar a Largo Plazo	0.00	0.00
Derechos a Recibir Efectivo o Equivalentes a Largo Plazo	0.00	0.00	Documentos por Pagar a Largo Plazo	0.00	0.00
Bienes Inmuebles, Infraestructura y Construcciones en Proceso	0.00	0.00	Deuda Pública a Largo Plazo	0.00	0.00
Bienes Muebles	289789.41	289789.41	Pasivos Diferidos a Largo Plazo	0.00	0.00
Activos Intangibles	57563.40	57563.40	Fondos y Bienes de Terceros en Garantía y/o en Administración a Largo Plazo	0.00	0.00
Depreciación, Deterioro y Amortización Acumulada de Bienes	0.00	0.00	Provisiones a Largo Plazo	0.00	0.00
Activos Diferidos	0.00	0.00			
Estimación por Pérdida o Deterioro de Activos no Circulantes	0.00	0.00	Total de Pasivos No Circulantes	0.00	0.00
Otros Activos no Circulantes	0.00	0.00			
Total de Activos No Circulantes	347352.81	347352.81	Total del Pasivo	76074.82	51797.91
Total del Activo	453350.43	453350.43	HACIENDA PÚBLICA/PATRIMONIO		
			Hacienda Pública/Patrimonio Contribuido	0.00	0.00
			Aportaciones	0.00	0.00
			Donaciones de Capital	0.00	0.00
			Actualización de la Hacienda Pública /Patrimonio	0.00	0.00
			Hacienda Pública/Patrimonio Generado	377275.61	390656.69
			Resultados del Ejercicio (Ahorro/Desahorro)	121044.81	210969.33
			Resultados de Ejercicios Anteriores	256230.80	179687.36
			Revalúos	0.00	0.00
			Reservas	0.00	0.00
			Rectificaciones de Resultados de Ejercicios Anteriores	0.00	0.00
			Exceso o Insuficiencia en la Actualización de la Hacienda Pública/Patrimonio	0.00	0.00
			Resultado por Posición Monetaria	0.00	0.00
			Resultado por Tenencia de Activos no Monetarios	0.00	0.00
			Total Hacienda Pública/Patrimonio	377275.61	390656.69
			Total del Pasivo y Hacienda Pública /Patrimonio	453350.43	442454.60

Bajo protesta de decir verdad declaramos que los Estados Financieros y Cuadros, son razonablemente correctos y son responsabilidad del emisor.


ING. ANDRES LOPEZ LOPEZ
 DIRECTOR GENERAL


C. MARTHA ALICIA DANIEL SOLIS
 JEFE DEL AREA ADMINISTRATIVA

Cuenta Pública 2023
INSTITUTO MUNICIPAL DE PLANEACION DEL NAYAR
 Estado de Variación en la Hacienda Pública
 Del 1 de Enero al 31 de Diciembre de 2023
 (Cifras en Pesos)

Concepto	Hacienda Pública / Patrimonio Contribuido	Hacienda Pública / Patrimonio Generado de Ejercicios Anteriores	Hacienda Pública / Patrimonio Generado del Ejercicio	Exceso o Insuficiencia en la Actualización de la Hacienda Pública / Patrimonio	TOTAL
Hacienda Pública/ Patrimonio Contribuido Neto de 2022	0.00				0.00
Aportaciones	0.00	0.00	0.00	0.00	0.00
Donaciones de Capital	0.00	0.00	0.00	0.00	0.00
Actualización de la Hacienda Pública/Patrimonio	0.00	0.00	0.00	0.00	0.00
Hacienda Pública/Patrimonio Generado Neto de 2022		179,687.36	210,969.33		390,656.69
Resultados del Ejercicio (Ahorro/Desahorro)	0.00	0.00	210,969.33	0.00	210,969.33
Resultados de Ejercicios Anteriores	0.00	179,687.36	0.00	0.00	179,687.36
Revalúos	0.00	0.00	0.00	0.00	0.00
Reservas	0.00	0.00	0.00	0.00	0.00
Rectificaciones de Resultados de Ejercicios Anteriores	0.00	0.00	0.00	0.00	0.00
Exceso o Insuficiencia en la Actualización de la Hacienda Pública/Patrimonio Neto de 2022				0.00	0.00
Resultado por Posición Monetaria	0.00	0.00	0.00	0.00	0.00
Resultado por Tenencia de Activos no Monetarios	0.00	0.00	0.00	0.00	0.00
Hacienda Pública/Patrimonio Neto Final de 2022	0.00	179,687.36	210,969.33	0.00	390,656.69
Cambios en la Hacienda Pública/Patrimonio Contribuido Neto de 2023	0.00				0.00
Aportaciones	0.00	0.00	0.00	0.00	0.00
Donaciones de Capital	0.00	0.00	0.00	0.00	0.00
Actualización de la Hacienda Pública/Patrimonio	0.00	0.00	0.00	0.00	0.00
Variaciones de la Hacienda Pública/Patrimonio Generado Neto de 2023		76,543.44	-89,824.52		-13,381.08
Resultados del Ejercicio (Ahorro/Desahorro)	0.00	0.00	121,044.81	0.00	121,044.81
Resultados de Ejercicios Anteriores	0.00	76,543.44	-210,969.33	0.00	-134,425.89
Revalúos	0.00	0.00	0.00	0.00	0.00
Reservas	0.00	0.00	0.00	0.00	0.00
Rectificaciones de Resultados de Ejercicios Anteriores	0.00	0.00	0.00	0.00	0.00
Cambios en el Exceso o Insuficiencia en la Actualización de la Hacienda Pública/Patrimonio Neto de 2023				0.00	0.00
Resultado por Posición Monetaria	0.00	0.00	0.00	0.00	0.00
Resultado por Tenencia de Activos no Monetarios	0.00	0.00	0.00	0.00	0.00
Hacienda Pública/Patrimonio Neto Final de 2023	0.00	256,230.80	121,044.81	0.00	377,275.61

Bajo protesta de decir verdad declaramos que los Estados Financieros y sus notas, son razonablemente correctos y son responsabilidad del emisor.



 ING. ANDRÉS LOPEZ LOPEZ
 DIRECTOR GENERAL



 C. MARTHA ALICIA DANIEL SOLIS
 JEFE DEL AREA ADMINISTRATIVA

Cuenta Pública 2023
INSTITUTO MUNICIPAL DE PLANEACION DEL NAYAR
 Estado de Cambios en la Situación Financiera
 Del 1 de Enero al 31 de Diciembre de 2023
 (Cifras en Pesos)

Concepto	Origen	Aplicación
ACTIVO	99663.59	110559.42
Activo Circulante	99663.59	18245.42
Efectivo y Equivalentes	99663.59	0.00
Derechos a Recibir Efectivo o Equivalentes	0.00	18245.42
Derechos a Recibir Bienes o Servicios	0.00	0.00
Inventarios	0.00	0.00
Almacenes	0.00	0.00
Estimación por Pérdida o Deterioro de Activos Circulantes	0.00	0.00
Otros Activos Circulantes	0.00	0.00
Activo No Circulante	0.00	92314.00
Inversiones Financieras a Largo Plazo	0.00	0.00
Derechos a Recibir Efectivo o Equivalentes a Largo Plazo	0.00	0.00
Bienes Inmuebles, Infraestructura y Construcciones en Proceso	0.00	0.00
Bienes Muebles	0.00	92314.00
Activos Intangibles	0.00	0.00
Depreciación, Deterioro y Amortización Acumulada de Bienes	0.00	0.00
Activos Diferidos	0.00	0.00
Estimación por Pérdida o Deterioro de Activos no Circulantes	0.00	0.00
Otros Activos no Circulantes	0.00	0.00
PASIVO	24276.91	0.00
Pasivo Circulante	24276.91	0.00
Cuentas por Pagar a Corto Plazo	24276.91	0.00
Documentos por Pagar a Corto Plazo	0.00	0.00
Porción a Corto Plazo de la Deuda Pública a Largo Plazo	0.00	0.00
Títulos y Valores a Corto Plazo	0.00	0.00
Pasivos Diferidos a Corto Plazo	0.00	0.00
Fondos y Bienes de Terceros en Garantía y/o Administración a Corto Plazo	0.00	0.00
Provisiones a Corto Plazo	0.00	0.00
Otros Pasivos a Corto Plazo	0.00	0.00
Pasivo No Circulante	0.00	0.00
Cuentas por Pagar a Largo Plazo	0.00	0.00
Documentos por Pagar a Largo Plazo	0.00	0.00
Deuda Pública a Largo Plazo	0.00	0.00
Pasivos Diferidos a Largo Plazo	0.00	0.00
Fondos y Bienes de Terceros en Garantía y/o en Administración a Largo Plazo	0.00	0.00
Provisiones a Largo Plazo	0.00	0.00
HACIENDA PÚBLICA/PATRIMONIO	76543.44	89924.52
Hacienda Pública/Patrimonio Contribuido	0.00	0.00
Aportaciones	0.00	0.00
Donaciones de Capital	0.00	0.00
Actualización de la Hacienda Pública/Patrimonio	0.00	0.00
Hacienda Pública/Patrimonio Generado	76543.44	89924.52
Resultados del Ejercicio (Ahorro/Desahorro)	0.00	89924.52
Resultados de Ejercicios Anteriores	76543.44	0.00
Revalúos	0.00	0.00
Reservas	0.00	0.00
Rectificaciones de Resultados de Ejercicios Anteriores	0.00	0.00
Exceso o Insuficiencia en la Actualización de la Hacienda Pública/Patrimonio	0.00	0.00
Resultado por Posición Monetaria	0.00	0.00
Resultado por Tenencia de Activos no Monetarios	0.00	0.00

Bajo protesta de decir verdad declaramos que los Estados Financieros y sus notas, son razonablemente correctos y son responsabilidad del emisor.



 ING. ANDRÉS LÓPEZ LÓPEZ
 DIRECTOR GENERAL



 C. MARTHA ALICIA DANIEL SOLÍS
 JEFE DEL AREA ADMINISTRATIVA

Cuenta Pública 2023
INSTITUTO MUNICIPAL DE PLANEACION DEL NAYAR
 Estado de Flujos de Efectivo
 Del 1 de Enero al 31 de Diciembre de 2023
 (Cifras en Pesos)

Concepto	2023	2022
Flujos de Efectivo de las Actividades de Operación		
Origen	2469118.58	2251719.22
Impuestos	0.00	0.00
Cuotas y Aportaciones de Seguridad Social	0.00	0.00
Contribuciones de Mejoras	0.00	0.00
Derechos	0.00	0.00
Productos	10.66	13.06
Aprovechamientos	134427.92	0.00
Ingresos por Venta de Bienes y Prestación de Servicios	0.00	0.00
Participaciones, Aportaciones, Convenios, Incentivos Derivados de la Colaboración Fiscal y Fondos Distintos de Aportaciones	0.00	0.00
Transferencias, Asignaciones, Subsidios y Subvenciones, y Pensiones y Jubilaciones	2334680.00	2242993.80
Otros Orígenes de Operación	0.00	8712.36
Aplicación	2476468.17	2032037.53
Servicios Personales	2116066.41	1837279.56
Materiales y Suministros	54482.13	62259.90
Servicios Generales	177525.23	132498.07
Transferencias Internas y Asignaciones al Sector Público	0.00	0.00
Transferencias al Resto del Sector Público	0.00	0.00
Subsidios y Subvenciones	0.00	0.00
Ayudas Sociales	0.00	0.00
Pensiones y Jubilaciones	0.00	0.00
Transferencias a Fideicomisos, Mandatos y Contratos Análogos	0.00	0.00
Transferencias a la Seguridad Social	0.00	0.00
Donativos	0.00	0.00
Transferencias al Exterior	0.00	0.00
Participaciones	0.00	0.00
Aportaciones	0.00	0.00
Convenios	0.00	0.00
Otras Aplicaciones de Operación	128394.40	0.00
Flujos Netos de Efectivo por Actividades de Operación	-7349.59	219681.69
Flujos de Efectivo de las Actividades de Inversión		
Origen	0.00	0.00
Bienes Inmuebles, Infraestructura y Construcciones en Proceso	0.00	0.00
Bienes Muebles	0.00	0.00
Otros Orígenes de Inversión	0.00	0.00
Aplicación	92314.00	105289.50
Bienes Inmuebles, Infraestructura y Construcciones en Proceso	0.00	0.00
Bienes Muebles	92314.00	105289.50
Otras Aplicaciones de Inversión	0.00	0.00
Flujos Netos de Efectivo por Actividades de Inversión	-92314.00	-105289.50
Flujos de Efectivo de las Actividades de Financiamiento		
Origen	0.00	0.00
Endeudamiento Neto	0.00	0.00
Interno	0.00	0.00
Externo	0.00	0.00
Otros Orígenes de Financiamiento	0.00	0.00
Aplicación	0.00	0.00
Servicios de la Deuda	0.00	0.00
Interno	0.00	0.00
Externo	0.00	0.00
Otras Aplicaciones de Financiamiento	0.00	0.00
Flujos Netos de Efectivo por Actividades de Financiamiento	0.00	0.00
Incremento/Disminución Neta en el Efectivo y Equivalentes al Efectivo	-99663.59	114392.19
Efectivo y Equivalentes al Efectivo al Inicio del Ejercicio	186800.14	72407.95
Efectivo y Equivalentes al Efectivo al Final del Ejercicio	87136.55	186800.14

Bajo protesta de decir verdad declaramos que los Estados Financieros y sus notas, son razonablemente correctos y son responsabilidad del emisor.


 ING. ANDRES LOPEZ LOPEZ
 DIRECTOR GENERAL



 C. MARTHA ALICIA DANIEL SOLIS
 JEFE DEL AREA ADMINISTRATIVA

Cuenta Pública 2023
INSTITUTO MUNICIPAL DE PLANEACION DEL NAYAR
Informe sobre Pasivos Contingentes
Del 1 de Enero al 31 de Diciembre de 2023
(Cifras en Pesos)

En cumplimiento a lo dispuesto en los artículos 46, Fracción I, Inciso f) y 52 de la Ley General de Contabilidad Gubernamental y de conformidad con lo establecido en el Capítulo VII, Numeral II, Inciso h) del Manual de Contabilidad Gubernamental emitido por el CONAC, el Ente Público informa lo siguiente:

Cuenta	Concepto	Importe
TOTAL		

Bajo protesta de decir verdad declaramos que los Estados Financieros y sus notas, son razonablemente correctos y son responsabilidad del emisor.





NOTAS A LOS ESTADOS FINANCIEROS

a) NOTAS DE DESGLOSE

I.- Notas al Estado de Situación Financiera

Activo

1).- Efectivo y Equivalentes

Al 31 de diciembre de 2023, el Estado de Situación Financiera del Instituto Municipal de Planeación Del Nayar, Nayarit refleja en este rubro los siguientes saldos:

Descripción	Importe
BANCOS/TESORERIA	\$87,136.55
Total:	\$87,136.55

2).- Derechos a recibir efectivo y equivalentes y bienes o servicios a recibir.

Descripción	Importe
DEUDORES DIVERSOS POR COBRAR A CORTO PLAZO	\$5,593.75
Total:	\$5,593.75

3).- NO APLICA

4).-Bienes disponibles para su transformación y consumo. (NO APLICA)


5).-Cuentas de Almacén. (NO APLICA)

6).-Inversiones Financieras de Fideicomisos. (NO APLICA)

7).-Saldos de Participaciones y Aportaciones de Capital. (NO APLICA)



8).-Bienes Muebles e Inmuebles.

 INSTITUTO MUNICIPAL DE PLANEACION DEL NAYAR					
INVENTARIO DE BIENES MUEBLES E INMUEBLES			AL 31 DE DICIEMBRE DEL 2023		
HORA 3:30 PM			CIFRAS EN PESOS Y CENTAVOS		
PAGINA 1 DE 1					
NUMERO DE INVENTARIO	DESCRIPCIÓN DEL BIEN	CANTIDAD	COSTO UNITARIO	UNIDAD DE MEDIDA	VALOR DEL BIEN
IMPLAN/21/01	LAPTOP_NEGRO C/CARGADOR	1	13,421.88	PIEZA	13,421.88
IMPLAN/21/01	IMPRESORA BLANCA	1	3,882.61	PIEZA	3,882.61
IMPLAN/21/02	LAPTOP-GRIS C/CARGADOR	1	12,110.81	PIEZA	12,110.81
IMPLAN/21/03	COMPUTADORA ESCRITORIO	1	10,915.60	PIEZA	10,915.60
IMPLAN/21/04	MESA DE ESCRITORIO/ PATA TABULAR	1	3,600.00	PIEZA	3,600.00
IMPLAN/21/05	MESA DE ESCRITORIO GRAPA	1	4,200.00	PIEZA	4,200.00
IMPLAN/21/06	SILLA SECRETARIAL (GIRATORIA)	1	2,100.01	PIEZA	2,100.01
IMPLAN/21/07	SILLA VISITANTE	1	960.00	PIEZA	960.00
IMPLAN/21/08	COMPUTADORA ESCRITORIO BLANCO	1	8,999.00	PIEZA	8,999.00
IMPLAN/21/09	COMPUTADORA ESCRITORIO BLANCO	1	8,999.00	PIEZA	8,999.00
IMPLAN/21/10	IMPRESORA NEGRO	1	7,999.00	PIEZA	7,999.00
IMPLAN/21/11	IMPRESORA NEGRO	1	7,999.00	PIEZA	7,999.00
IMPLAN/21/12	PROYECTOR	1	6,999.00	PIEZA	6,999.00
IMPLAN/22/15	LATOP GRIS C/CARGADOR	1	7,499.00	PIEZA	7,499.00



IMPLAN

IMPLAN/22/16	CAMARA FOTOGRAFICA	1	3,658.00	PIEZA	3,658.00
IMPLAN/22/18	COMPUTADORA DE ESCRITORIO	1	8,999.00	PIEZA	8,999.00
IMPLAN/22/19	PORTAGARRAFON	1	1,145.60	PIEZA	1,145.60
IMPLAN/22/20	VENTILADOR RECORD DSF-20	1	1,999.00	PIEZA	1,999.00
IMPLAN/22/21	VENTILADOR RECORD DSF-20	1	1,999.00	PIEZA	1,999.00
IMPLAN/22/22	VENTILADOR RECORD DSF-20	1	1,999.00	PIEZA	1,999.00
IMPLAN/22/23	COMPUTADORA DE ESCRITORIO-NEGRO	1	28,407.62	PIEZA	28,407.62
IMPLAN/22/26	IMPRESORA MULTIFUNCIONAL NEGRO	1	7,802.31	PIEZA	7,802.31
IMPLAN/22/27	GRABADORA/AUDIO	1	959.00	PIEZA	959.00
IMPLAN/22/28	COMPUTADORA DE ESCRITORIO/NEGRO	1	15,999.00	PIEZA	15,999.00
IMPLAN/22/29	AIRE ACONDICIONADO	1	9,999.00	PIEZA	9,999.00
IMPLAN/22/30	SILLA	1	1,349.00	PIEZA	1,349.00
IMPLAN/22/31	ARCHIVERO	1	2,858.99	PIEZA	2,858.99
IMPLAN/22/32	ARCHIVERO	1	2,858.98	PIEZA	2,858.98
IMPLAN/22/33	GABINETE	1	3,559.00	PIEZA	3,559.00
IMPLAN/22/34	SILLA	1	2,099.00	PIEZA	2,099.00
IMPLAN/22/35	SILLA	1	2,099.00	PIEZA	2,099.00
IMPLAN/23/36	LAPTOP	1	19,999.00	PIEZA	19,999.00
IMPLAN/23/37	LAPTOP	1	19,999.00	PIEZA	19,999.00
IMPLAN/23/38	GPS	1	18,096.00	PIEZA	18,096.00
IMPLAN/23/39	DRON	1	34,220.00	PIEZA	34,220.00



9).-Activos Intangibles y Diferidos.

Cuenta contable	No. de inventario	Descripción del bien	Marca	Modelo	Estado físico	Valor del bien	Área de adscripción	Resguardo (si/no)
1251	IMPLAN/2 1/014	SISTEMA DE NOMINA	CONTPAQI NOMINA	2021	B	5,063.40	ADMINISTRACION	SI
1251	IMPLAN/2 1/015	LICENCIA DEL SISTEMA SAACG.NET	INDETEC	2021	B	52,500.00	ADMINISTRACION	SI

10).-Criterios utilizados para la Estimación. (NO APLICA)

11).-Otros Activos Circulantes y No Circulantes. (NO APLICA)

Pasivo

1).-Relación de Cuentas y Documentos por Pagar.

Descripción	Importe
CUENTAS POR PAGAR A CORTO PLAZO	\$ 62,807.50
Total:	\$ 62,807.50

El saldo de Cuentas por Pagar a Corto Plazo se encuentra respaldado en bancos y corresponde a retenciones de Impuesto sobre la Renta y pagos pendientes por pagar a los trabajadores del Instituto Municipal de Planeación Del Nayar, mismo que se cubrirá en el Primer Trimestre del Ejercicio 2024.

2).- Fondos de bienes de terceros en administración. (NO APLICA)

3).- Pasivos diferidos y otros. (NO APLICA)

II Notas al Estado de Actividades

1).- Ingresos de Gestión

De conformidad con lo establecido en el Plan de Cuentas emitido por el Consejo Nacional de Armonización Contable (CONAC), los Ingresos y Otros Beneficios son aquellos que provienen de los ingresos de gestión, derechos, participaciones, aportaciones, transferencias, asignaciones, subsidios, otras ayudas y otros ingresos.

En virtud de lo anterior, en este primer agregado del Estado de Actividades se reporta la obtención de ingresos por Productos de tipo corriente un total de \$10.66 (Diez pesos 66/100 M.N) Aprovechamientos \$134,427.92 (Ciento treinta y cuatro mil, cuatrocientos veintisiete pesos 92/100 M.N.) y por Subsidio un total de \$2'334,680.00 (Dos millones trescientos treinta y cuatro mil seiscientos ochenta pesos 00/100 M.N.) presentando en el siguiente cuadro los rubros del CRI (Clasificador por Rubros de Ingresos) que conforman dicha cifra:

Descripción	Importe
51-01 Productos de tipo corriente	\$10.66
69-01 Otros aprovechamientos	\$134,427.92
93-01 Subsidios y Subvenciones	\$2'334,680.00
Total:	\$2'469,118.58

A continuación se muestran de manera detallada los ingresos obtenidos durante el ejercicio fiscal 2023.

PRODUCTOS

Este rubro está compuesto de los ingresos que recibe el Instituto Municipal de Planeación Del Nayar; por los rendimientos financieros que genera la cuenta bancaria productiva.

Descripción	Importe
Productos de tipo corriente	\$10.66
Total:	\$10.66

APROVECHAMIENTOS

Este rubro está compuesto por los ingresos por refrendo del ejercicio 2022

Descripción	Importe
Otros aprovechamientos	\$134,427.92
Total:	\$134,427.92



SUBSIDIOS Y SUBVENCIONES

Este rubro está compuesto por los ingresos por Transferencias, Asignaciones, Subsidios y Otras Ayudas para el Instituto Municipal de Planeación Del Nayar, Nayarit que se reciben del Municipio de El Nayar mismos que se encuentran publicados en el Presupuesto de Egresos para la Municipalidad de El Nayar, Nayarit en el ejercicio fiscal 2023.

Descripción	Importe
Subsidios	\$2'334,680.00
Total:	\$2'334,680.00

2.-Otros ingresos. (NO APLICA)

GASTOS Y OTRAS PÉRDIDAS

1).- GASTOS Y OTRAS PÉRDIDAS

Conforme a lo descrito en el Plan de Cuentas emitido por el Consejo Nacional de Armonización Contable (CONAC), este apartado está representado por el importe de los gastos y otras pérdidas del ente público, incurridos por gastos de funcionamiento, intereses, transferencias, participaciones y subsidios, otras pérdidas de la gestión y extraordinarias, entre otras.

Al respecto, en materia del ejercicio del gasto 2023 que corresponde a este segundo agregado del Estado de Actividades, El Instituto Municipal de Planeación Del Nayar, Nayarit ha erogado un monto de \$ 2'348,073.77 (Dos millones trescientos cuarenta y ocho mil, setenta y tres pesos 77/100 M.N.), mostrando en el siguiente cuadro los grupos que integran dicha cantidad:

Descripción	Parcial	Importe
SERVICIOS PERSONALES	2'116,066.41	
MATERIALES Y SUMINISTROS	54,482.13	
SERVICIOS GENERALES	177,525.23	
Total:		\$ 2'348,073.77

III Notas al Estado de Variaciones en la Hacienda Pública / Patrimonio

1).- Monto y procedencia de los recursos que modifican al patrimonio generado de Ejercicios anteriores.



Descripción	Ejercicio	Importe
RESULTADO DE EJERCICIOS ANTERIORES	2020	\$ 20,186.27
RESULTADO DE EJERCICIOS ANTERIORES	2021	\$159,501.09
RESULTADO DE EJERCICIOS ANTERIORES	2022	\$76,543.44
Total:		\$ 256,230.80

2).- Monto y procedencia de los recursos que modifican al patrimonio generado del Ejercicio (2023).

Descripción	Ejercicio	Importe
RESULTADO DEL EJERCICIO	2023	\$121,044.81
Total:		\$121,044.81

3).-Monto y procedencia de los recursos que modifican el patrimonio contribuido. (NO APLICA)

IV).- Notas al Estado de Flujos de Efectivo

1).- Análisis de saldos inicial y final

A continuación se presentan los saldos inicial y final que figuran en la última parte del Estado de Flujo de Efectivo en la cuenta de efectivo y equivalentes, como sigue:

Descripción	2023	2022	Variación
BANCOS/TESORERIA	\$87,136.55	\$186,800.14	\$99,663.59
Total:	\$87,136.55	\$186,800.14	\$99,663.59

2).- De la adquisición de los Bienes Mueble e Inmuebles e Intangibles

Se adquirió en el ejercicio 2023: 2 Laptop por un total de \$39,998.00, 1 GPS MAP fotográfico por un total de \$18,096.00, y 1 Dron con valor de \$34,220.00



Concepto		2023	2022
MOBILIARIO Y EQUIPO DE ADMINISTRACIÓN		\$ 225,857.41	\$ 185,859.41
MOBILIARIO Y EQUIPO EDUCACIONAL Y RECREATIVO		\$ 11,616.00	\$ 11,616.00
MAQUINARIA, OTROS EQUIPOS Y HERRAMIENTAS		\$ 52,316.00	\$.00
Total	BIENES MUEBLES	\$289,789.41	\$197,475.41

3).- Conciliación de los Flujos de Efectivo Netos de las Actividades de Operación y la Cuenta de Ahorro y Desahorro.

	2023	2022
Ahorro/Desahorro antes de rubros Extraordinarios	\$99,663.59	\$114,392.19
Movimientos de partidas (o rubros) que no afectan el efectivo		
Depreciación		
Amortización		
Incremento en las provisiones		
Incremento en inversiones producido por revaluación		
Ganancia/Perdida en venta de propiedad, planta y equipo		
Incremento en cuentas por cobrar		
Partidas Extraordinarias		

V).- Conciliación entre los Ingreso presupuestarios y contables y los Egresos presupuestarios y los Gastos Contables.

INSTITUTO MUNICIPAL DE PLANEACION DEL NAYAR, NAYARIT.		
Conciliación entre los Ingresos Presupuestarios y Contables		
Correspondiente del 1 de Enero al 31 de Diciembre		
(Cifras en pesos)		
1. Ingresos Presupuestarios		2,469,118.58



IMPLAN

2. Más ingresos contables no presupuestarios		0.00
Incremento por variación de inventarios		
Disminución del exceso de estimaciones por pérdida o deterioro u obsolescencia		
Disminución del exceso de provisiones		
Otros ingresos y beneficios varios		
Otros ingresos contables no presupuestarios		
3. Menos ingresos presupuestarios no contables		0.00
Productos de capital		
Aprovechamientos capital		
Ingresos derivados de financiamientos		
Otros Ingresos presupuestarios no contables		
4. Ingresos Contables		\$ 2'469,118.58

INSTITUTO MUNICIPAL DE PLANEACION DEL NAYAR, NAYARIT.		
Conciliación entre los Egresos Presupuestarios y los Gastos Contables		
Correspondiente del 1 de Enero al 31 de Diciembre		
(Cifras en pesos)		
1. Total de egresos presupuestarios		\$ 2'440,387.77
2. Menos egresos presupuestarios no contables		92,314.00
Mobiliario y equipo de administración	39,998.00	



IMPLAN

Mobiliario y equipo educacional y recreativo		
Equipo e instrumental médico y de laboratorio		
Vehículos y equipo de transporte		
Equipo de defensa y seguridad		
Maquinaria, otros equipos y herramientas	52,316.00	
Activos biológicos		
Bienes inmuebles		
Activos intangibles		
Obra pública en bienes propios		
Acciones y participaciones de capital		
Compra de títulos y valores		
Inversiones en fideicomisos, mandatos y otros análogos		
Provisiones para contingencias y otras erogaciones		
Especiales		
Amortización de la deuda pública		
Adeudos de ejercicios fiscales anteriores (ADEFAS)		
Otros Egresos Presupuestales No Contables		
3. Más gastos contables no presupuestales		0.00
Estimaciones, depreciaciones, deterioros, obsolescencia y amortizaciones		
Provisiones		
Disminución de inventarios		
Aumento por insuficiencia de estimaciones por pérdida o deterioro u obsolescencia		



Aumento por insuficiencia de provisiones		
Otros Gastos		
Otros Gastos Contables No Presupuestales		
4. Total de Gasto Contable		\$2'348,073.77

b).- Notas de Memoria (Cuentas de Orden)

Es conveniente anotar que las cuentas de orden se utilizan para registrar movimientos de valores que no afectan o modifican el balance de esta institución, sin embargo, su incorporación en libros es necesaria con fines de recordatorio contable, de control y en general sobre los aspectos administrativos, o bien para consignar sus derechos o responsabilidades contingentes que puedan o no presentarse en el futuro.

a).- Cuentas de Orden Contables. (NO APLICA)

Durante el ejercicio 2023 este Instituto Municipal de Planeación Del Nayar, no maneja Cuentas de Orden contables.

b).- Cuentas de Orden Presupuestarias

De acuerdo con el Plan de Cuentas que forma parte del Manual de Contabilidad emitido por el Consejo Nacional de Armonización Contable (CONAC), las Cuentas de Orden Presupuestarias representan el importe de las operaciones presupuestarias que afectan la Ley de Ingresos y el Presupuesto de Egresos.

1).- Cuentas de Ingresos

En cumplimiento a lo estipulado en la fracción II del artículo 38 de la Ley General de Contabilidad Gubernamental, el registro de las etapas del presupuesto del Instituto Municipal de Planeación Del Nayar, Nayarit, refleja en lo relativo al ingreso, el estimado, modificado, devengado y recaudado.

Los movimientos aplicados a dichos momentos contables aparecen reflejados en el apartado de Información Presupuestaria de este documento.

2).- Cuentas de Egresos

En cumplimiento a lo estipulado en la fracción I del artículo 38 de la Ley General de Contabilidad Gubernamental, el registro de las etapas del presupuesto del Instituto Municipal de Planeación Del Nayar, Nayarit, refleja en lo relativo al gasto, el aprobado, modificado, comprometido, devengado, ejercido y pagado.

Los movimientos aplicados a dichos momentos contables aparecen reflejados en el apartado de Información Presupuestaria de este documento.



C)- Notas de Gestión Administrativa

1.- Introducción

Los estados financieros constituyen la base financiera para la evaluación del desempeño, la rendición de cuentas, la transparencia fiscal y la fiscalización de la Cuenta Pública.

Al respecto, el objetivo que se persigue con la redacción de las presentes notas de gestión administrativa consiste en la revelación del contexto y de los aspectos económicos - financieros más relevantes que influyeron en las decisiones del período y que fueron considerados en la elaboración de los Estados financieros, para la mayor comprensión de los mismos y sus particularidades.

2.- Panorama Económico y Financiero

ENTORNO LOCAL

En el 2023 ante la oportunidad de fortalecer y reenfocar el trabajo del Instituto Municipal de Planeación (IMPLAN) se implementó una nueva estructura para centrar los objetivos en asegurar la atención del presente, sin descuidar la construcción del futuro del municipio Del Nayar, como parte de este proceso se realizaron visitas a las localidades con el equipo de trabajo del Implan, además reuniones con los habitantes para dar a conocer el instituto así como su forma de operar en coordinación con el ayuntamiento municipal y de esta manera poder definir las iniciativas estratégicas y las áreas en las que se deberá enfocar el Instituto en los próximos años.

Derivado de las reflexiones que se generaron en las visitas a las localidades así como en las reuniones llevadas a cabo se realizó un proceso de análisis, en el cual se definió a través de un listado las diferentes problemáticas que presenta el municipio Del Nayar y posterior a ello se realizaron cuatro áreas claves de resultados, cinco iniciativas estratégicas para el Implan, además de cuatro iniciativas para definir las funciones operativas del Consejo. Las áreas clave de resultados, establecen los cuatro ámbitos que son prioritarios para la labor del Instituto, en los que deberá enfocar sus acciones en el largo plazo. Estas áreas son: planeación integral del municipio, uso estratégico de la información, ordenamiento ecológico y territorial, así como la vinculación del Implan con el gobierno y la sociedad

3.- Autorización e Historia

a).- Fecha de creación del ente

El 30 de septiembre del año 2019, mediante Acuerdo Administrativo se crea el Organismo Público Descentralizado con personalidad jurídica y patrimonio propio, que se denomina "Instituto Municipal de Planeación Del Nayar, Nayarit".

b).- Principales cambios en su estructura

Se realizaron cambios en su estructura, misma que desglosamos a continuación:



- I. Junta de Gobierno
- II. Director General
- III. Consejo Consultivo Ciudadano Municipal; y
- IV. Un Cuerpo Técnico.

4.- Organización y Objeto Social

a) Objeto Social

El Instituto Municipal de Planeación tiene por objeto formular, dar seguimiento y evaluar el Sistema Municipal de planeación y sus Instrumentos, propiciando la participación ciudadana, auspiciando en todo momento a través de ellos la innovación y el desarrollo del Municipio; promoviendo el crecimiento integral, competitivo y sustentable, atendiendo al carácter urbano y regional de sus funciones económicas, sociales, culturales y de servicios administrativos

b) Principal Actividad

Evaluar los programas operativos, proyectos y acciones encaminados a la instrumentación de los Planes y Programas de Planeación Municipal; Auspiciar la participación de la sociedad mediante el establecimiento de mecanismos e instrumentos que favorezcan la incorporación de la misma en los procesos de elaboración y seguimiento de los Planes y Programas de Desarrollo Municipal; favoreciendo el establecimiento de convenios de cooperación en proyectos y programas promovidos por el Ayuntamiento orientados a mejorar la calidad de vida e impulsar el desarrollo sustentable en municipio.

c) Ejercicio Fiscal

De conformidad con lo establecido en los Postulados Básicos de Contabilidad Gubernamental emitidos por el Consejo Nacional de Armonización Contable (CONAC), particularmente en la explicación del término denominado Periodo Contable, se precisó que en lo que se refiere a la Contabilidad Gubernamental el período relativo es de un año calendario que comprende a partir del 1 de enero hasta el 31 de diciembre y está directamente relacionado con la ejecución de la Ley de Ingresos y el ejercicio del Presupuesto de Egresos.

En este caso, el período que corresponde al Ejercicio Fiscal que se reporta, comprende del 1 de enero al 31 de diciembre de 2023.

d) Régimen Jurídico

Instituto Municipal de Planeación Del Nayar; Nayarit; como Organismo Descentralizado del Municipio de Del Nayar; Nayarit, con personalidad jurídica y patrimonio propio con base en



la Ley de Planeación del Estado de Nayarit donde se establecen los objetivos, naturaleza, estructura, administración, atribuciones o facultades y demás disposiciones que permitan la eficiente operación del Organismo Descentralizado Municipal que se publicó mediante decreto en el periódico oficial del Gobierno del Estado de Nayarit el 30 de Septiembre del año 2019.

e) Consideraciones Fiscales del Ente

El artículo 1o del Código Fiscal de la Federación establece que las personas físicas y las morales, están obligadas a contribuir para los gastos públicos conforme a las leyes fiscales respectivas, sin embargo, en el cuarto párrafo del mismo precepto se señala que las personas que de conformidad con las leyes fiscales no estén obligadas a pagar contribuciones, únicamente tendrán las otras obligaciones que establezcan en forma expresa las propias leyes.

La Ley del Impuesto Sobre la Renta considera a los Estados (de la república) dentro del Título III que se denomina "Del Régimen de las Personas Morales con Fines No Lucrativos", disponiendo en el artículo 102 que éstos sólo tendrán las obligaciones de retener y enterar el impuesto y exigir la documentación que reúna los requisitos fiscales, cuando hagan pagos a terceros y estén obligados a ello en términos de Ley.

Ante esto, el Instituto Municipal de Planeación Del Nayar, Nayarit se encuentra inscrito en el Registro Federal de Contribuyentes (IMP190930RI5)

- Presentar el Entero de Retenciones Mensuales de ISR por sueldos y salarios.
- Presentar la declaración informativa anual de pagos y retenciones de servicios profesionales, Personas Morales, Impuesto Sobre la Renta
- Presentar la declaración informativa anual de retenciones de ISR por sueldos y salarios e ingresos asimilados a salarios.
- Presentar el Entero de retenciones mensuales de ISR por ingresos asimilados a salarios.
- Presentar la Declaración informativa de IVA con la anual de ISR.
- Presentar la declaración informativa mensual de operaciones con terceros de IVA.
- Presentar el Entero de retención de ISR por servicios profesionales, Mensual.
- Presentar Entero de retenciones de IVA Mensual.
- Presentar Pago definitivo mensual de IVA.
- Presentar Informativa anual del subsidio para el empleo.

f) Estructura organizacional básica



Personal Operativo:

Jefe de área administrativa (1)

Jefe de Participación Ciudadana (1)

Jefe de Planeación Estratégica y programática (1)

Jefe de Ordenamiento Territorial (1)

Jefe de Procesos de Informática, estadística y Geográfica (1)

Jefe de Unidad de Transparencia (1)

Jefe del Jurídico (1)

g).- Fideicomisos, mandatos y análogos (NO APLICA)

5.- Bases de preparación de los Estados Financieros

a).- Normatividad emitida por CONAC

Los Estados Financieros que se presentan en este documento han sido preparados con apego a las disposiciones establecidas en la Ley General de Contabilidad Gubernamental y con sujeción a la normatividad y lineamientos emitidos por el Consejo Nacional de Armonización Contable (CONAC).

b).- Normatividad aplicada

En forma particular, se informa que la elaboración de los estados contables y presupuestarios se ha realizado en base a las normas y metodología previstas en el apartado de Estados Financieros del Manual de Contabilidad Gubernamental.

c).- Postulados básicos

Así mismo, en el registro de las operaciones y en la emisión de información financiera y Presupuestal se da debido cumplimiento a los Postulados Básicos de Contabilidad Gubernamental, ya que éstos proporcionan el sustento técnico para la práctica contable a través de definiciones, explicaciones y razonamientos en la materia.

d).- Normatividad aplicada. (NO APLICA)



e).- Implementación de la base devengada. (NO APLICA)

6.- Políticas de Contabilidad significativa

a).- Método para la actualización

Han cumplido con las disposiciones marcadas en la Ley General de Contabilidad Gubernamental que tiene por objeto establecer los criterios generales que regirán la contabilidad gubernamental y la emisión de información financiera de los entes públicos, con el fin de lograr su adecuada armonización.

Con tal motivo, las principales Políticas del Régimen Estatal de Protección Social en materia de Rendición de Cuentas están orientadas a que la contabilidad gubernamental facilite el registro y la fiscalización de los activos, pasivos, ingresos y gastos y, en general, contribuir a medir la eficacia, economía y eficiencia del gasto e ingresos públicos, la administración de la deuda pública, incluyendo las obligaciones contingentes y el patrimonio del Estado, en cumplimiento a lo estipulado en el artículo 2 de la Ley comentada.

b).- Operaciones en el extranjero (NO APLICA)

c).- Método de valuación de la inversión en acciones. (NO APLICA)

d).- Sistema y método de valuación de inventarios. (NO APLICA) no se tienen bienes registrados.

e).- Beneficios a empleados. (NO APLICA)

f).- Provisiones. (NO APLICA)

g).- Reservas. (NO APLICA)

h).- Cambios en políticas contables y corrección de errores. (NO APLICA)

i).- Reclasificaciones. (NO APLICA)



14.- Información por segmentos. (NO APLICA)

15.- Eventos posteriores al cierre. (NO APLICA)

16.- Partes Relacionadas

Se informa que al cierre del Ejercicio Fiscal 2023 no existen partes relacionadas que pudieran ejercer influencia significativa sobre la toma de decisiones financieras y operativas en el Instituto Municipal de Planeación Del Nayar, Nayarit.

17.- Responsabilidad sobre la presentación razonable de la información Contable

"Bajo protesta de decir verdad declaramos que los Estados Financieros y sus notas, son razonablemente correctos y son responsabilidad del emisor".

ING. ANDRES LÓPEZ LÓPEZ

DIRECTOR DEL INSTITUTO MUNICIPAL DE PLANEACIÓN DEL NAYAR,
NAYARIT.

Cuenta Pública 2023
INSTITUTO MUNICIPAL DE PLANEACION DEL NAYAR
 Estado Analítico del Activo
 Del 1 de Enero al 31 de Diciembre de 2023
 (Cifras en Pesos)

Concepto	Saldo Inicial	Cargos del Periodo	Abonos del Periodo	Saldo Final	Variación del Periodo
ACTIVO					
Activo Circulante	442,454.60	5,131,805.45	5,120,909.62	453,350.43	10,895.83
Efectivo y Equivalentes	187,415.79	5,039,491.45	5,120,909.62	105,997.62	-81,418.17
Derechos a Recibir Efectivo o Equivalentes	186,800.14	2,504,035.54	2,603,699.13	87,136.55	-99,663.59
Derechos a Recibir Bienes o Servicios	615.65	2,535,455.91	2,517,210.49	18,861.07	18,245.42
Inventarios	0.00	0.00	0.00	0.00	0.00
Almacenes	0.00	0.00	0.00	0.00	0.00
Estimación por Pérdida o Deterioro de Activos Circulantes	0.00	0.00	0.00	0.00	0.00
Otros Activos Circulantes	0.00	0.00	0.00	0.00	0.00
Activo No Circulante	255,038.81	92,314.00	0.00	347,352.81	92,314.00
Inversiones Financieras a Largo Plazo	0.00	0.00	0.00	0.00	0.00
Derechos a Recibir Efectivo o Equivalentes a Largo Plazo	0.00	0.00	0.00	0.00	0.00
Bienes Inmuebles, Infraestructura y Construcciones en Proceso	0.00	0.00	0.00	0.00	0.00
Bienes Muebles	197,475.41	92,314.00	0.00	289,789.41	92,314.00
Activos Intangibles	57,563.40	0.00	0.00	57,563.40	0.00
Depreciación, Deterioro y Amortización Acumulada de Bienes	0.00	0.00	0.00	0.00	0.00
Activos Diferidos	0.00	0.00	0.00	0.00	0.00
Estimación por Pérdida o Deterioro de Activos no Circulantes	0.00	0.00	0.00	0.00	0.00
Otros Activos no Circulantes	0.00	0.00	0.00	0.00	0.00

Bajo protesta de decir verdad declaramos que los Estados Financieros y sus notas, son razonablemente correctos y son responsabilidad del emisor.



 ING. ANDRES LOPEZ LOPEZ
 DIRECTOR GENERAL


 C. MARTHA ALICIA DANIEL SOLIS
 JEFE DEL AREA ADMINISTRATIVA

Cuenta Pública 2023
INSTITUTO MUNICIPAL DE PLANEACION DEL NAYAR
 Estado Analítico de la Deuda y Otros Pasivos
 Del 1 de Enero al 31 de Diciembre de 2023
 (Cifras en Pesos)

Denominación de las Deudas	Moneda de Contratación	Institución o País Acreedor	Saldo Inicial del Periodo	Saldo Final del Periodo
DEUDA PÚBLICA				
Corto Plazo				
Deuda Interna			0.00	0.00
Instituciones de Crédito	Peso	México	0.00	0.00
Títulos y Valores	Peso	México	0.00	0.00
Arrendamientos Financieros	Peso	México	0.00	0.00
Deuda Externa			0.00	0.00
Organismos Financieros Internacionales	Peso	México	0.00	0.00
Deuda Bilateral	Peso	México	0.00	0.00
Títulos y Valores	Peso	México	0.00	0.00
Arrendamientos Financieros	Peso	México	0.00	0.00
Subtotal de Deuda Pública a Corto Plazo			0.00	0.00
Largo Plazo				
Deuda Interna			0.00	0.00
Instituciones de Crédito	Peso	México	0.00	0.00
Títulos y Valores	Peso	México	0.00	0.00
Arrendamientos Financieros	Peso	México	0.00	0.00
Deuda Externa			0.00	0.00
Organismos Financieros Internacionales	Peso	México	0.00	0.00
Deuda Bilateral	Peso	México	0.00	0.00
Títulos y Valores	Peso	México	0.00	0.00
Arrendamientos Financieros	Peso	México	0.00	0.00
Subtotal de Deuda Pública a Largo Plazo			0.00	0.00
Total de Otros Pasivos	Peso	México	51797.91	76074.82
Total de Deuda Pública y Otros Pasivos			51797.91	76074.82

Bajo protesta de decir verdad declaramos que los Estados Financieros y sus notas, son razonablemente correctos y son responsabilidad del emisor.



 ING. ANDRÉS LOPEZ LOPEZ
 DIRECTOR GENERAL



 S. MARTHA ALICIA DANIEL SOLIS
 JEFE DEL AREA ADMINISTRATIVA




j) INFORME SOBRE PASIVO CONTINGENTE


NO APLICA

Cuenta Pública 2023
INSTITUTO MUNICIPAL DE PLANEACION DEL NAYAR
 Conciliación entre los Egresos Presupuestarios y los Gastos Contables
 Correspondiente del 1 de Enero al 31 de Diciembre de 2023
 (Cifras en pesos)

1. Total de Egresos Presupuestarios	2440387.77
2. Menos Egresos Presupuestarios No Contables	92314.00
2.1 Materias Primas y Materiales de Producción y Comercialización	0.00
2.2 Materiales y Suministros	0.00
2.3 Mobiliario y Equipo de Administración	39998.00
2.4 Mobiliario y Equipo Educativo y Recreativo	0.00
2.5 Equipo e Instrumental Médico y de Laboratorio	0.00
2.6 Vehículos y Equipo de Transporte	0.00
2.7 Equipo de Defensa y Seguridad	0.00
2.8 Maquinaria, Otros Equipos y Herramientas	52316.00
2.9 Activos Biológicos	0.00
2.10 Bienes Inmuebles	0.00
2.11 Activos Intangibles	0.00
2.12 Obra Pública en Bienes de Dominio Público	0.00
2.13 Obra Pública en Bienes Propios	0.00
2.14 Acciones y Participaciones de Capital	0.00
2.15 Compra de Títulos y Valores	0.00
2.16 Concesión de Préstamos	0.00
2.17 Inversiones en Fideicomisos, Mandatos y Otros Análogos	0.00
2.18 Provisiones para Contingencias y Otras Erogaciones Especiales	0.00
2.19 Amortización de la Deuda Pública	0.00
2.20 Adeudos de Ejercicios Fiscales Anteriores (ADEFAS)	0.00
2.21 Otros Egresos Presupuestales No Contables	0.00
3. Más Gastos Contables No Presupuestarios	0.00
3.1 Estimaciones, Depreciaciones, Deterioros, Obsolescencia y Amortizaciones	0.00
3.2 Provisiones	0.00
3.3 Disminución de Inventarios	0.00
3.4 Aumento por Insuficiencia de Estimaciones por Pérdida o Deterioro u Obsolescencia	0.00
3.5 Aumento por Insuficiencia de Provisiones	0.00
3.6 Otros Gastos	0.00
3.7 Otros Gastos Contables No Presupuestales	0.00
4. Total de Gasto Contable	2348073.77



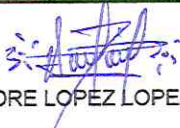
 ING. ANDRÉS LÓPEZ LOPEZ
 DIRECTOR GENERAL



 C. MARTHA ALICIA DANIEL SOLIS
 JEFE DEL AREA ADMINISTRATIVA

Cuenta Pública 2023
INSTITUTO MUNICIPAL DE PLANEACION DEL NAYAR
Conciliación entre los Ingresos Presupuestarios y Contables
Correspondiente del 1 de Enero al 31 de Diciembre de 2023
(Cifras en pesos)

1. Total de Ingresos Presupuestarios	2469118.58
2. Más Ingresos Contables No Presupuestarios	0.00
2.1 Ingresos Financieros	0.00
2.2 Incremento por Variación de Inventarios	0.00
2.3 Disminución del Exceso de Estimaciones por Pérdida o Deterioro u Obsolescencia	0.00
2.4 Disminución del Exceso de Provisiones	0.00
2.5 Otros Ingresos y Beneficios Varios	0.00
2.6 Otros Ingresos Contables No Presupuestarios	0.00
3. Menos Ingresos Presupuestarios No Contables	0.00
3.1 Aprovechamientos Patrimoniales	0.00
3.2 Ingresos Derivados de Financiamientos	0.00
3.3 Otros Ingresos Presupuestarios No Contables	0.00
4. Total de Ingresos Contables	2469118.58


ING. ANDRE LOPEZ LOPEZ

C. MARTHA ALICIA
DANIEL SOLIS


Cuenta Pública 2023
INSTITUTO MUNICIPAL DE PLANEACION DEL NAVARR
 Estado Analítico de Ingresos
 Del 1 de Enero al 31 de Diciembre de 2023

Rubro de Ingresos	Estimado (1)	Ampliaciones y Reducciones (2)	Ingreso Modificado (3 = 1 + 2)	Devolvido (4)	Recaudado (5)	Diferencia (6 = 5 - 1)
Impuestos	0.00	0.00	0.00	0.00	0.00	0.00
Cuotas y Aportaciones de Seguridad Social	0.00	0.00	0.00	0.00	0.00	0.00
Contribuciones de Mejoras	0.00	0.00	0.00	0.00	0.00	0.00
Derechos	0.00	0.00	0.00	0.00	0.00	0.00
Productos	0.00	0.00	0.00	10.69	10.69	10.69
Apropiamientos	0.00	0.00	0.00	134427.92	134427.92	134427.92
Ingresos por Venta de Bienes, Prestación de Servicios y Otros Ingresos	0.00	0.00	0.00	0.00	0.00	0.00
Participaciones, Aportaciones, Convenios, Incentivos Derivados de la Colaboración Fiscal y Fondos Distintos de Aportaciones	0.00	0.00	0.00	0.00	0.00	0.00
Transferencias, Asignaciones, Subsidios y Subvenciones, y Pensiones y Jubilaciones	2400000.00	0.00	2400000.00	2334690.00	2334690.00	-65320.00
Ingresos Derivados de Financiamientos	0.00	0.00	0.00	0.00	0.00	0.00
Total	2400000.00	0.00	2400000.00	2469118.58	2469118.58	69118.58

Estado Analítico de Ingresos Por Fuente de Financiamiento	Estimado (1)	Ampliaciones y Reducciones (2)	Ingreso Modificado (3 = 1 + 2)	Devolvido (4)	Recaudado (5)	Diferencia (6 = 5 - 1)
Ingresos del Poder Ejecutivo Federal o Estatal y de los Municipios	0.00	0.00	0.00	134427.92	134427.92	134427.92
Impuestos	0.00	0.00	0.00	0.00	0.00	0.00
Cuotas y Aportaciones de Seguridad Social	0.00	0.00	0.00	0.00	0.00	0.00
Contribuciones de Mejoras	0.00	0.00	0.00	0.00	0.00	0.00
Derechos	0.00	0.00	0.00	0.00	0.00	0.00
Productos	0.00	0.00	0.00	0.00	0.00	0.00
Apropiamientos	0.00	0.00	0.00	134427.92	134427.92	134427.92
Participaciones, Aportaciones, Convenios, Incentivos Derivados de la Colaboración Fiscal y Fondos Distintos de Aportaciones	0.00	0.00	0.00	0.00	0.00	0.00
Transferencias, Asignaciones, Subsidios y Subvenciones, y Pensiones y Jubilaciones	0.00	0.00	0.00	0.00	0.00	0.00
Ingresos de los Entes Públicos de los Poderes Legislativo y Judicial, de los Organos Autónomos y del Sector Parastatal o Paramunicipal, así como de las Empresas Productivas del Estado	2400000.00	0.00	2400000.00	2334690.66	2334690.66	-65309.34
Cuotas y Aportaciones de Seguridad Social	0.00	0.00	0.00	0.00	0.00	0.00
Productos	0.00	0.00	0.00	10.69	10.69	10.69
Ingresos por Venta de Bienes, Prestación de Servicios y Otros Ingresos	0.00	0.00	0.00	0.00	0.00	0.00
Transferencias, Asignaciones, Subsidios y Subvenciones, y Pensiones y Jubilaciones	2400000.00	0.00	2400000.00	2334690.00	2334690.00	-65320.00
Ingresos derivados de financiamiento	0.00	0.00	0.00	0.00	0.00	0.00
Ingresos Derivados de Financiamientos	0.00	0.00	0.00	0.00	0.00	0.00
Total	2400000.00	0.00	2400000.00	2469118.58	2469118.58	69118.58

Los Ingresos por Fuente de Financiamiento pudieran no corresponder al tipo de Ente Público configurado. Se sugiere revisar:
 - Que la clasificación administrativa en Configuración de Entes sea correcta
 - Que sus ingresos estén clasificados en los conceptos correctos y verificables a su Ente Público. Se deberá corregir o reclasificar lo que se requiera
 Es necesario tomar en cuenta que el formato para los ingresos que se respaldan a los Poderes Legislativo, Judicial, Organos Autónomos, Sector Parastatal y Empresas productivas del Estado, por lo que el SIAACG NET mostrará completos los ingresos en el apartado donde sea posible, aun cuando no correspondan.

ING. ANDRES LOPEZ LOPEZ
 DIRECTOR GENERAL

C. MARTHA ALICIA DANIEL SOLIS
 JEFE DEL AREA ADMINISTRATIVA

Cuenta Pública 2023
INSTITUTO MUNICIPAL DE PLANEACION DEL NAVAR
Estado Analítico del Ejercicio del Presupuesto de Egresos
Clasificación por Objeto del Gasto (Capítulo y Concepto)
Del 1 de Enero al 31 de Diciembre de 2023

Concepto	Aprobado 1	Aplicaciones/ (Reducciones) 2	Egresos Modificado 3 = (1 + 2)	Devengado 4	Pagado 5	Subejercicio 6 = (3 - 4)
Servicios Personales	1,665,632.00	-18,117.83	1,447,514.17	1,447,015.07	1,447,015.07	499.10
Remuneraciones al Personal de Carácter Permanente	1,545,632.00	-98,117.53	1,447,514.47	1,447,015.07	1,447,015.07	499.40
Remuneraciones al Personal de Carácter Transitorio	20,000.00	-20,000.00	0.00	0.00	0.00	0.00
Remuneraciones Adicionales y Especiales	0.00	0.00	0.00	0.00	0.00	0.00
Seguridad Social	0.00	0.00	0.00	0.00	0.00	0.00
Otras Prestaciones Sociales y Económicas	0.00	0.00	0.00	0.00	0.00	0.00
Pensiones	0.00	0.00	0.00	0.00	0.00	0.00
Pago de Estímulos a Servidores Públicos	0.00	0.00	0.00	0.00	0.00	0.00
Materiales y Suministros	46,829.19	20,886.00	67,715.19	37,651.32	37,651.32	30,063.87
Materiales de Administración, Emisión de Documentos y Artículos Oficiales	29,025.19	16,586.00	45,611.19	23,653.83	23,653.83	21,957.36
Alimentos y Utensilios	9,000.00	2,800.00	11,800.00	8,255.49	8,255.49	3,544.51
Materias Primas y Materiales de Producción y Comercialización	0.00	0.00	0.00	0.00	0.00	0.00
Materiales y Artículos de Construcción y de Reparación	3.00	0.00	3.00	0.00	0.00	3.00
Productos Químicos, Farmacéuticos y de Laboratorio	801.00	1,500.00	2,301.00	0.00	0.00	2,301.00
Combustibles, Lubrificantes y Aditivos	0.00	0.00	0.00	0.00	0.00	0.00
Vestuario, Blancos, Prendas de Protección y Artículos Deportivos	8,000.00	0.00	8,000.00	5,742.00	5,742.00	2,258.00
Materiales y Suministros Para Seguridad	0.00	0.00	0.00	0.00	0.00	0.00
Herramientas, Refracciones y Accesorios	0.00	0.00	0.00	0.00	0.00	0.00
Menores	0.00	0.00	0.00	0.00	0.00	0.00
Servicios Generales	216,601.00	3,938.92	219,639.92	177,626.23	177,626.23	42,014.69
Servicios Básicos	18,000.00	0.00	18,000.00	16,704.00	16,704.00	1,296.00
Servicios de Arrendamiento	30,000.00	2,500.00	32,500.00	30,382.41	30,382.41	2,117.59
Servicios Profesionales, Científicos, Técnicos y Otros Servicios	35,000.00	-2,630.00	32,370.00	27,370.00	27,370.00	5,000.00
Servicios Financieros, Bancarios y Comerciales	9,000.00	0.00	9,000.00	6,633.66	6,633.66	2,366.34
Servicios de Instalación, Reparación, Mantenimiento y Conservación	18,500.00	23,027.92	41,527.92	28,749.53	29,749.53	11,778.39
Servicios de Comunicación Social y Publicidad	12,000.00	0.00	12,000.00	8,912.00	8,912.00	3,088.00
Servicios de Traslado y Viáticos	92,101.00	-18,959.00	73,142.00	57,773.63	57,773.63	15,368.37
Servicios Oficiales	1,000.00	0.00	1,000.00	0.00	0.00	1,000.00
Otros Servicios Generales	0.00	0.00	0.00	0.00	0.00	0.00
Transferencias, Asignaciones, Subsidios y Otras Ayudas	0.00	0.00	0.00	0.00	0.00	0.00
Transferencias Internas y Asignaciones al Sector Público	0.00	0.00	0.00	0.00	0.00	0.00
Transferencias al Resto del Sector Público	0.00	0.00	0.00	0.00	0.00	0.00
Subsidios y Subvenciones	0.00	0.00	0.00	0.00	0.00	0.00
Ayudas Sociales	0.00	0.00	0.00	0.00	0.00	0.00
Pensiones y Jubilaciones	0.00	0.00	0.00	0.00	0.00	0.00
Transferencias a Fideicomisos, Mandatos y Otros Análogos	0.00	0.00	0.00	0.00	0.00	0.00
Transferencias a la Seguridad Social	0.00	0.00	0.00	0.00	0.00	0.00
Donativos	0.00	0.00	0.00	0.00	0.00	0.00
Transferencias al Exterior	18,003.00	92,314.00	110,317.00	92,314.00	92,314.00	18,003.00
Bienes Muebles, Inmuebles e Intangibles	18,003.00	92,314.00	110,317.00	92,314.00	92,314.00	18,003.00
Mobiliario y Equipo de Administración	18,002.00	39,998.00	58,000.00	39,998.00	39,998.00	18,002.00

Cuenta Pública 2023
INSTITUTO MUNICIPAL DE PLANEACION DEL MAYAR
Estado Analítico del Ejercicio del Presupuesto de Egresos
Clasificación por Objeto del Gasto (Capítulo y Concepto)
Del 1 de Enero al 31 de Diciembre de 2023

Concepto	Aprobado 1	Aplicaciones/ (Reducciones) 2	Egresos		Devenido 4	Pagado 5	Subjetivo 6 = (3-4)
			Modificado 3 = (1+2)				
Mobiliario y Equipo Educativo y Recreativo	1.00	0.00	1.00	1.00	0.00	0.00	1.00
Equipo e Instrumental Médico y de Laboratorio	0.00	0.00	0.00	0.00	0.00	0.00	0.00
Vehículos y Equipo de Transporte	0.00	0.00	0.00	0.00	0.00	0.00	0.00
Equipo de Defensa y Seguridad	0.00	0.00	0.00	0.00	0.00	0.00	0.00
Maquinaría, Otros Equipos y Herramientas	0.00	52,316.00	52,316.00	52,316.00	52,316.00	52,316.00	0.00
Activos Biológicos	0.00	0.00	0.00	0.00	0.00	0.00	0.00
Bienes Inmuebles	0.00	0.00	0.00	0.00	0.00	0.00	0.00
Activos Intangibles	0.00	0.00	0.00	0.00	0.00	0.00	0.00
Inversión Pública	0.00	0.00	0.00	0.00	0.00	0.00	0.00
Obra Pública en Bienes de Dominio Público	0.00	0.00	0.00	0.00	0.00	0.00	0.00
Obra Pública en Bienes Propios	0.00	0.00	0.00	0.00	0.00	0.00	0.00
Proyectos Productivos y Acciones de Fomento	0.00	0.00	0.00	0.00	0.00	0.00	0.00
Inversiones Financieras y Otras Provisiones	0.00	0.00	0.00	0.00	0.00	0.00	0.00
Inversiones Para el Fomento de Actividades Productivas	0.00	0.00	0.00	0.00	0.00	0.00	0.00
Acciones y Participaciones de Capital	0.00	0.00	0.00	0.00	0.00	0.00	0.00
Compra de Títulos y Valores	0.00	0.00	0.00	0.00	0.00	0.00	0.00
Concesión de Préstamos	0.00	0.00	0.00	0.00	0.00	0.00	0.00
Inversiones en Fideicomisos, Mandatos y Otros Análogos	0.00	0.00	0.00	0.00	0.00	0.00	0.00
Otras Inversiones Financieras	0.00	0.00	0.00	0.00	0.00	0.00	0.00
Provisiones para Contingencias y Otras Erogaciones Especiales	0.00	0.00	0.00	0.00	0.00	0.00	0.00
Participaciones y Aportaciones	0.00	0.00	0.00	0.00	0.00	0.00	0.00
Participaciones	0.00	0.00	0.00	0.00	0.00	0.00	0.00
Aportaciones	0.00	0.00	0.00	0.00	0.00	0.00	0.00
Convenios	0.00	0.00	0.00	0.00	0.00	0.00	0.00
Deuda Pública	0.00	0.00	0.00	0.00	0.00	0.00	0.00
Amortización de la Deuda Pública	0.00	0.00	0.00	0.00	0.00	0.00	0.00
Intereses de la Deuda Pública	0.00	0.00	0.00	0.00	0.00	0.00	0.00
Comisiones de la Deuda Pública	0.00	0.00	0.00	0.00	0.00	0.00	0.00
Gastos de la Deuda Pública	0.00	0.00	0.00	0.00	0.00	0.00	0.00
Costo por Coberturas	0.00	0.00	0.00	0.00	0.00	0.00	0.00
Apoysos Financieros	0.00	0.00	0.00	0.00	0.00	0.00	0.00
Aduerdos de Ejercicios Fiscales Anteriores (Adelantos)	0.00	0.00	0.00	0.00	0.00	0.00	0.00
Total del Gasto	1,846,066.19	-978.61	1,845,086.58	1,784,505.62	1,784,505.62	1,784,505.62	90,580.96

ING. ANDRÉS LÓPEZ LÓPEZ
DIRECTOR GENERAL

C. MARTHA ALICIA DANIEL SOLÍS
JEFE DEL ÁREA ADMINISTRATIVA

Cuenta Pública 2023
INSTITUTO MUNICIPAL DE PLANEACION DEL NAYAR
 Estado Analítico del Ejercicio del Presupuesto de Egresos
 Clasificación Económica (por Tipo de Gasto)
 Del 1 de Enero al 31 de Diciembre de 2023

Concepto	Egresos					
	Aprobado 1	Ampliaciones/ (Reducciones) 2	Modificado 3 = (1 + 2)	Devengado 4	Pagado 5	Subejercicio 6 = (3 - 4)
Gasto Corriente	2,381,997.00	42,113.92	2,424,110.92	2,348,073.77	2,348,073.77	76,037.15
Gasto de Capital	18,003.00	92,314.00	110,317.00	92,314.00	92,314.00	18,003.00
Amortización de la Deuda y Disminución de Pasivos	0.00	0.00	0.00	0.00	0.00	0.00
Pensiones y Jubilaciones	0.00	0.00	0.00	0.00	0.00	0.00
Participaciones	0.00	0.00	0.00	0.00	0.00	0.00
Total del Gasto	2,400,000.00	134,427.92	2,534,427.92	2,440,387.77	2,440,387.77	94,040.15

ING. ANDRES LOPEZ LOPEZ
 DIRECTOR GENERAL

C. MARTHA ALICIA DANIEL SOLIS
 JEFE DEL AREA ADMINISTRATIVA

Estado Analítico del Ejercicio del Presupuesto de Egresos
 Clasificación Administrativa
 Del 1 de Enero al 31 de Diciembre de 2023

Concepto	Aprobado 1	Ampliaciones/ Reducciones) 2	Egresos		Devengado 4	Pagado 6	Subejercicio 8 = (3 + 4)
			Modificado 3 = (1 + 2)				
Entidades Paraestatales y Fideicomisos No Empresariales y No Financieros	0.00	0.00	0.00	0.00	0.00	0.00	0.00
Instituciones Publicas de la Seguridad Social	0.00	0.00	0.00	0.00	0.00	0.00	0.00
Entidades Paraestatales Empresariales No Financieras con Participación Estatal Mayoritaria	2,400,000.00	134,427.92	2,534,427.92	2,440,387.77	2,440,387.77	2,440,387.77	94,040.15
Fideicomisos Empresariales No Financieros con Participación Estatal Mayoritaria	0.00	0.00	0.00	0.00	0.00	0.00	0.00
Entidades Paraestatales Empresariales Financieras Monetarias con Participación Estatal Mayoritaria	0.00	0.00	0.00	0.00	0.00	0.00	0.00
Entidades Paraestatales Empresariales Financieras No Monetarias con Participación Estatal Mayoritaria	0.00	0.00	0.00	0.00	0.00	0.00	0.00
Fideicomisos Financieros Públicos con Participación Estatal Mayoritaria	0.00	0.00	0.00	0.00	0.00	0.00	0.00
Total del Gasto	2,400,000.00	134,427.92	2,534,427.92	2,440,387.77	2,440,387.77	2,440,387.77	94,040.15

ING. ANDRÉS LÓPEZ LÓPEZ
 DIRECTOR GENERAL

C. MARTHA ALCÍA DANIEL SOLÍS
 JEFE DEL ÁREA ADMINISTRATIVA

Cuenta Pública 2023
INSTITUTO MUNICIPAL DE PLANEACION DEL NAYAR
Estado Analítico del Ejercicio del Presupuesto de Egresos
Clasificación Funcional (Finalidad y Función)
Del 1 de Enero al 31 de Diciembre de 2023

Concepto	Egresos					Subtotal
	1 Aprobado	2 Ampliaciones/(Reducciones)	3=(1+2) Modificado	4 Devengado	5 Pagado	
Gobierno						
Legislación	0.00	0.00	0.00	0.00	0.00	0.00
Justicia	0.00	0.00	0.00	0.00	0.00	0.00
Coordinación de la Política de Gobierno	0.00	0.00	0.00	0.00	0.00	0.00
Relaciones Exteriores	0.00	0.00	0.00	0.00	0.00	0.00
Asuntos Financieros y Hacendarios	0.00	0.00	0.00	0.00	0.00	0.00
Seguridad Nacional	0.00	0.00	0.00	0.00	0.00	0.00
Asuntos de Orden Público y de Seguridad Interior	0.00	0.00	0.00	0.00	0.00	0.00
Otros Servicios Generales	0.00	0.00	0.00	0.00	0.00	0.00
Desarrollo Social						
Protección Ambiental	2,400,000.00	134,427.92	2,534,427.92	2,440,387.77	2,440,387.77	94,040.15
Vivienda y Servicios a la Comunidad	0.00	0.00	0.00	0.00	0.00	0.00
Salud	2,400,000.00	134,427.92	2,534,427.92	2,440,387.77	2,440,387.77	94,040.15
Recreación, Cultura y Otras Manifestaciones Sociales	0.00	0.00	0.00	0.00	0.00	0.00
Educación	0.00	0.00	0.00	0.00	0.00	0.00
Protección Social	0.00	0.00	0.00	0.00	0.00	0.00
Otros Asuntos Sociales	0.00	0.00	0.00	0.00	0.00	0.00
Desarrollo Económico						
Asuntos Económicos, Comerciales y Laborales en General	0.00	0.00	0.00	0.00	0.00	0.00
Agropecuaria, Silvicultura, Pesca y Caza	0.00	0.00	0.00	0.00	0.00	0.00
Combustibles y Energía	0.00	0.00	0.00	0.00	0.00	0.00
Minería, Manufacturas y Construcción	0.00	0.00	0.00	0.00	0.00	0.00
Transporte	0.00	0.00	0.00	0.00	0.00	0.00
Comunicaciones	0.00	0.00	0.00	0.00	0.00	0.00
Turismo	0.00	0.00	0.00	0.00	0.00	0.00
Ciencia, Tecnología e Innovación	0.00	0.00	0.00	0.00	0.00	0.00
Otros Industrias y Otros Asuntos Económicos	0.00	0.00	0.00	0.00	0.00	0.00
Otras no Clasificadas en Funciones Anteriores						
Transacciones de la Deuda Pública / Costo Financiero de la Deuda	0.00	0.00	0.00	0.00	0.00	0.00
Transferencias, Participaciones y Aportaciones entre Diferentes Niveles y Ordenes de Gobierno	0.00	0.00	0.00	0.00	0.00	0.00
Saneamiento del Sistema Financiero	0.00	0.00	0.00	0.00	0.00	0.00
Adeudos de Ejercicios Fiscales Anteriores	0.00	0.00	0.00	0.00	0.00	0.00
Total del Gasto	2,400,000.00	134,427.92	2,534,427.92	2,440,387.77	2,440,387.77	94,040.15

ING. ANDRÉS LÓPEZ LÓPEZ
DIRECTOR GENERAL

G-MARTHA ALICIA DANIEL SOLÍS
JEFE DEL AREA ADMINISTRATIVA





c) ENDEUDAMIENTO NETO
FINANCIAMIENTO MENOS
AMORTIZACIÓN DEL QUE NO DERIVA
LA CLASIFICACIÓN POR SU ORIGEN
EN INTERNO Y EXTERNO.

NO APLICA

Cuenta Pública 2023
INSTITUTO MUNICIPAL DE PLANEACION DEL NAYAR
 Endeudamiento Neto
 Del 1 de Enero al 31 de Diciembre de 2023


Identificación de Crédito o Instrumento	Contratación / Colocación	Amortización	Endeudamiento Neto
	A	B	C = A - B
Créditos Bancarios			
			0.00
			0.00
			0.00
			0.00
			0.00
			0.00
			0.00
			0.00
			0.00
Total Créditos Bancarios	0.00	0.00	0.00
Otros Instrumentos de Deuda			
			0.00
			0.00
			0.00
			0.00
			0.00
			0.00
			0.00
			0.00
			0.00
Total Otros Instrumentos de Deuda	0.00	0.00	0.00
TOTAL	0.00	0.00	0.00


 ING. ANDRÉS LOPEZ LOPEZ
 DIRECTOR GENERAL



 C. MARTHA ALICIA DANIEL SOLIS
 JEFE DEL AREA ADMINISTRATIVA

Cuenta Pública 2023
 INSTITUTO MUNICIPAL DE PLANEACION DEL NAYAR
 Intereses de la Deuda
 Del 1 de Enero al 31 de Diciembre de 2023

Identificación de Crédito o Instrumento	Devengado	Pagado
Créditos Bancarios		
Total de intereses de Créditos Bancarios	0.00	0.00
Otros Instrumentos de Deuda		
Total de intereses de Otros Instrumentos de Deuda	0.00	0.00
TOTAL	0.00	0.00



 ING. ANDRÉS LOPEZ LOPEZ
 DIRECTOR GENERAL




 C. MARTHA ALICIA DANIEL SOLIS
 JEFE DEL AREA ADMINISTRATIVA

Cuenta Pública 2023
 INSTITUTO MUNICIPAL DE PLANEACION DEL NAYAR
 Flujo de Fondos
 Del 1 de Enero al 31 de Diciembre de 2023
 (Cifras en Pesos)

Concepto	Estimado / Aprobado	Devengado	Recaudado / Pagado
Rubros de Ingresos	2400000.00	2469118.58	2469118.58
Impuestos	0.00	0.00	0.00
Cuotas y Aportaciones de Seguridad Social	0.00	0.00	0.00
Contribuciones de Mejoras	0.00	0.00	0.00
Derechos	0.00	0.00	0.00
Productos	0.00	10.66	10.66
Aprovechamientos	0.00	134427.92	134427.92
Ingresos por Venta de Bienes, Prestación de Servicios y Otros Ingresos	0.00	0.00	0.00
Participaciones, Aportaciones, Convenios, Incentivos Derivados de la Colaboración Fiscal y Fondos Distintos de Aportaciones	0.00	0.00	0.00
Transferencias, Asignaciones, Subsidios y Subvenciones, y Pensiones y Jubilaciones	2400000.00	2334680.00	2334680.00
Ingresos Derivados de Financiamientos	0.00	0.00	0.00
Capítulos de Gasto	2400000.00	2440387.77	2440387.77
Servicios Personales	2116565.81	2116066.41	2116066.41
Materiales y Suministros	49830.19	54482.13	54482.13
Servicios Generales	215601.00	177525.23	177525.23
Transferencias, Asignaciones, Subsidios y Otras Ayudas	0.00	0.00	0.00
Bienes Muebles, Inmuebles e Intangibles	18003.00	92314.00	92314.00
Inversión Pública	0.00	0.00	0.00
Inversiones Financieras y Otras Provisiones	0.00	0.00	0.00
Participaciones y Aportaciones	0.00	0.00	0.00
Deuda Pública	0.00	0.00	0.00
Total de las operaciones	0.00	28730.81	28730.81

Bajo protesta de decir verdad declaramos que los Estados Financieros y sus notas, son razonablemente correctos y son responsabilidad del emisor.



ING. ANDRES LOPEZ LOPEZ
 DIRECTOR GENERAL



C. MARTHA ALICIA DANIEL SOLIS
 JEFE DEL AREA ADMINISTRATIVA



f) Aumento o creación de gasto al presupuesto de egresos, la fuente de ingresos con la que se haya pagado el nuevo gasto, distinguiendo el gasto etiquetado y no etiquetado.

(NO APLICA)

Cuenta Pública 2023
INSTITUTO MUNICIPAL DE PLANEACION DEL NAYAR
Gasto por Categoría Programática
Del 1 de Enero al 31 de Diciembre de 2023

Concepto	Egresos						Subejercicio
	Aprobado 1	Ampliaciones/ (Reducciones) 2	Modificado 3 = (1 + 2)	Devengado 4	Pagado 5	6 = (3 - 4)	
Programas							
Subsidios: Sector Social y Privado o Entidades Federativas y Municipios	2400000.00	134427.92	2534427.92	2440387.77	2440387.77	94040.15	
Sujetos a Reglas de Operación	0.00	0.00	0.00	0.00	0.00	0.00	
Otros Subsidios	0.00	0.00	0.00	0.00	0.00	0.00	
Desempeño de las Funciones	2400000.00	134427.92	2534427.92	2440387.77	2440387.77	94040.15	
Prestación de Servicios Públicos	0.00	0.00	0.00	0.00	0.00	0.00	
Provisión de Bienes Públicos	0.00	0.00	0.00	0.00	0.00	0.00	
Planeación, seguimiento y evaluación de políticas públicas	2400000.00	134427.92	2534427.92	2440387.77	2440387.77	94040.15	
Promoción y fomento	0.00	0.00	0.00	0.00	0.00	0.00	
Regulación y supervisión	0.00	0.00	0.00	0.00	0.00	0.00	
Funciones de las Fuerzas Armadas (Únicamente Gobierno Federal)	0.00	0.00	0.00	0.00	0.00	0.00	
Específicos	0.00	0.00	0.00	0.00	0.00	0.00	
Proyectos de Inversión	0.00	0.00	0.00	0.00	0.00	0.00	
Administrativos y de Apoyo	0.00	0.00	0.00	0.00	0.00	0.00	
Apoyo al proceso presupuestario y para mejorar la eficiencia institucional	0.00	0.00	0.00	0.00	0.00	0.00	
Apoyo a la función pública y al mejoramiento de la gestión	0.00	0.00	0.00	0.00	0.00	0.00	
Operaciones ajenas	0.00	0.00	0.00	0.00	0.00	0.00	
Compromisos	0.00	0.00	0.00	0.00	0.00	0.00	
Obligaciones de cumplimiento de resolución jurisdiccional	0.00	0.00	0.00	0.00	0.00	0.00	
Desastres Naturales	0.00	0.00	0.00	0.00	0.00	0.00	
Obligaciones	0.00	0.00	0.00	0.00	0.00	0.00	
Pensiones y jubilaciones	0.00	0.00	0.00	0.00	0.00	0.00	
Aportaciones a la seguridad social	0.00	0.00	0.00	0.00	0.00	0.00	
Aportaciones a fondos de estabilización	0.00	0.00	0.00	0.00	0.00	0.00	
Aportaciones a fondos de inversión y reestructura de pensiones	0.00	0.00	0.00	0.00	0.00	0.00	
Programas de Gasto Federalizado (Gobierno Federal)	0.00	0.00	0.00	0.00	0.00	0.00	
Gasto Federalizado	0.00	0.00	0.00	0.00	0.00	0.00	
Participaciones a entidades federativas y municipios	0.00	0.00	0.00	0.00	0.00	0.00	
Costo financiero, deuda o apoyos a deudores y ahorradores de la banca	0.00	0.00	0.00	0.00	0.00	0.00	
Adeudos de ejercicios fiscales anteriores	0.00	0.00	0.00	0.00	0.00	0.00	
Total del Gasto	2400000.00	134427.92	2534427.92	2440387.77	2440387.77	94040.15	

[Firma]

ING. ANDRES LOPEZ LOPEZ
DIRECTOR GENERAL

[Firma]

C. MARTHA ALICIA DANIEL SOLIS
JEFE DEL AREA ADMINISTRATIVA



b) Programas y Proyectos de inversión.
(NO APLICA)

Indicador	Resultado	Parametro
01.- LIQUIDEZ (Activo Circulante / Pasivo Circulante)		
\$92,730.30 / \$62,807.50 Se dispone de 1.48 de activo circulante para pagar cada \$1.00 de obligaciones a corto plazo. Por lo que se cuenta con liquidez.	1.48	a) Positivo = mayor de 1.1 veces b) Aceptable = de 1.0 a 1.1 veces c) No aceptable = menor a 1.0 veces
02.- MÁRGEN DE SEGURIDAD ((Activo Circulante - Pasivo Circulante) / Pasivo Circulante)		
(\$92,730.30 - \$62,807.50) / \$62,807.50 Se cuenta con un nivel positivo de margen de seguridad para solventar contingencias.	47.64%	a) Positivo = mayor a 35% b) Aceptable = de 0% a 35% c) No aceptable = menor a 0%
03.- PROPORCIÓN DEL PASIVO A CORTO PLAZO SOBRE EL PASIVO TOTAL (Pasivo Circulante/Pasivo Total)		
(\$62,807.50 / \$62,807.50) El resultado indica que el financiamiento a corto plazo predomina respecto al pasivo a largo plazo.	100.00%	a) Positivo = mayor o igual a 50% b) No Aceptable = menor a 50%
04.- SOLVENCIA (Pasivo Total / Activo Total)		
\$62,807.50 / \$440,083.11 Se cuenta con un nivel positivo de solvencia para cumplir con sus compromisos a largo plazo.	14.27%	a) Positivo = mayor a 35% b) Aceptable = de 0% a 35% c) No aceptable = menor a 0%
05.- AUTONOMÍA FINANCIERA (Ingresos Propios / Ingresos Totales)		
\$2,469,118.58 / \$2,469,118.58 El resultado refleja el porcentaje de los ingresos propios, por lo que se cuenta con autonomía financiera.	100.00%	a) Positivo = mayor o igual a 50% b) No aceptable = menor a 50%
06.- AUTONOMÍA FINANCIERA PARA CUBRIR EL GASTO CORRIENTE (Ingresos Propios / Gasto Corriente)		
\$2,469,118.58 / \$2,348,073.77 El gasto corriente es cubierto en un 105.15% con recursos propios, por lo cual se cuenta con un nivel positivo de autonomía financiera, para cubrir su gasto corriente.	105.15%	a) Positivo = mayor al 55% b) Aceptable = 45% al 55% c) No aceptable = menor al 45%
07.- REALIZACIÓN DE INVERSIONES, SERVICIOS Y BENEFICIO SOCIAL (Gasto de capital / Otros Ingresos)		
	0.00	a) Positivo = mayor al 70% b) Aceptable = 60% al 70% c) No aceptable = menor al 60%
08.- RESULTADO FINANCIERO ((Saldo Inicial + Ingresos Totales) / Gasto Total)		
\$239,213.70 + \$2,469,118.58 / \$2,440,387.77 Se cuenta con un nivel Positivo de equilibrio financiero en la administración de los recursos.	1.11	a) Positivo = Igual o mayor a 1 b) No Aceptable = Menor a 1
09.- PROPORCIÓN DEL GASTO CORRIENTE SOBRE EL GASTO TOTAL (Gasto corriente / Gasto Total)		
\$2,348,073.77 / \$2,440,387.77 El gasto corriente representan el 96.21% del gasto total.	96.21%	
10.- PROPORCIÓN DE LOS SERVICIOS PERSONALES S/GASTO CORRIENTE (Servicios Personales/Gasto corriente)		
\$2,116,066.41 / \$2,348,073.77 Los servicios personales representan el 90.11% del gasto corriente.	90.11%	



INSTITUTO MUNICIPAL DE PLANEACION DEL NAYAR
NAYARIT

Indicadores Financieros
Del 01/ene/2023 Al 31/dic./2023

Usr: supervisor
Rep: rptIndicadores

Fecha y hora de Impresión | 25/mar./2024
03:56 p. m.

Indicador

Resultado Parametro

ING. ANDRES LOPEZ LOPEZ

DIRECTOR GENERAL

C. MARTHA ALICIA DANIEL SOLIS

JEFE DEL AREA ADMINISTRATIVA

INSTITUTO MUNICIPAL DE PLANEACION DEL NAYAR (a)
Estado de Situación Financiera Detallado - LDF
Al 31 de diciembre de 2022 y al 31 de Diciembre de 2023 (b)
(PESOS)

Concepto (c)	2023 (d)	31 de diciembre de 2022 (e)	Concepto (c)	2023 (d)	31 de diciembre de 2022 (e)
ACTIVO			PASIVO		
Activo Circulante			Activo Circulante		
a. Efectivo y Equivalentes (a=a1+a2+a3+a4+a5+a6+a7)	87,137	186,800	a. Cuentas por Pagar a Corto Plazo (a=a1+a2+a3+a4+a5+a6+a7+a8+a9)	76,075	51,793
a1) Efectivo	0	0	a1) Servicios Personales por Pagar a Corto Plazo	0	0
a2) Bancos/Tesorería	87,137	186,800	a2) Proveedores por Pagar a Corto Plazo	0	0
a3) Bancos/Depositos y Otros	0	0	a3) Contratistas por Obras Públicas por Pagar a Corto Plazo	0	0
a4) Inversiones Temporales (Hasta 3 meses)	0	0	a4) Participaciones y Aportaciones por Pagar a Corto Plazo	0	0
a5) Fondos con Afectación Específica	0	0	a5) Transferencias Otorgadas por Pagar a Corto Plazo	0	0
a6) Depósitos de Fondos de Terceros en Garantía y/o Administración	0	0	a6) Intereses, Comisiones y Otros Gastos de la Deuda Pública por Pagar a Corto Plazo	0	0
a7) Otros Efectivos y Equivalentes	0	0	a7) Retenciones y Contribuciones por Pagar a Corto Plazo	62,778	50,140
b. Derechos a Recibir Efectivo o Equivalentes (b=b1+b2+b3+b4+b5+b6+b7)	18,861	616	a8) Devoluciones de la Ley de Ingresos por Pagar a Corto Plazo	0	0
b1) Inversiones Financieras de Corto Plazo	0	0	a9) Otras Cuentas por Pagar a Corto Plazo	13,297	1,656
b2) Cuentas por Cobrar a Corto Plazo	0	0	b. Documentos por Pagar a Corto Plazo (b=b1+b2+b3)	0	0
b3) Deudoras Diversas por Cobrar a Corto Plazo	18,861	616	b1) Documentos Comerciales por Pagar a Corto Plazo	0	0
b4) Intereses por Recuperar a Corto Plazo	0	0	b2) Documentos con Contratistas por Obras Públicas por Pagar a Corto Plazo	0	0
b5) Deudoras por Anticipos de la Tesorería a Corto Plazo	0	0	b3) Otros Documentos por Pagar a Corto Plazo	0	0
b6) Préstamos Otorgados a Corto Plazo	0	0	c. Pérdida a Corto Plazo de la Deuda Pública (c=c1+c2)	0	0
b7) Otros Derechos a Recibir Efectivo o Equivalentes a Corto Plazo	0	0	c1) Pérdida a Corto Plazo de la Deuda Pública	0	0
c. Derechos a Recibir Bienes o Servicios (c=c1+c2+c3+c4+c5)	0.00	0.00	c2) Pérdida a Corto Plazo de Arrendamiento Financiero	0	0
c1) Anticipo a Proveedores por Adquisición de Bienes y Prestación de Servicios a Corto Plazo	0.00	0.00	d. Títulos y Valores a Corto Plazo	0	0
c2) Anticipo a Proveedores por Adquisición de Bienes Inmuebles y Muebles a Corto Plazo	0.00	0.00	e. Pasivos Diferidos a Corto Plazo (e=e1+e2+e3)	0	0
c3) Anticipo a Proveedores por Adquisición de Bienes Intangibles a Corto Plazo	0.00	0.00	e1) Ingresos Cobrados por Adelantado a Corto Plazo	0	0
c4) Anticipo a Contratistas por Obras Públicas a Corto Plazo	0.00	0.00	e2) Intereses Cobrados por Adelantado a Corto Plazo	0	0
c5) Otros Derechos a Recibir Bienes o Servicios a Corto Plazo	0.00	0.00	e3) Otros Pasivos Diferidos a Corto Plazo	0	0
d. Inventarios (d=d1+d2+d3+d4+d5)	0.00	0.00	f. Fondos y Bienes de Terceros en Garantía y/o Administración a Corto Plazo (f=f1+f2+f3+f4+f5+f6)	0	0
d1) Inventario de Mercancías para Venta	0.00	0.00	f1) Fondos en Garantía a Corto Plazo	0	0
d2) Inventario de Mercancías Terminadas	0.00	0.00	f2) Fondos en Administración a Corto Plazo	0	0
d3) Inventario de Mercancías en Proceso de Elaboración	0.00	0.00	f3) Fondos Contingentes a Corto Plazo	0	0
d4) Inventario de Materias Primas, Materiales y Suministros para Producción	0.00	0.00	f4) Fondos de Fideicomisos, Mandatos y Contratos Análogos a Corto Plazo	0	0
d5) Bienes en Tránsito	0.00	0.00	f5) Otros Fondos de Terceros en Garantía y/o Administración a Corto Plazo	0	0
e. Almacenes	0.00	0.00	f6) Valores y Bienes en Garantía a Corto Plazo	0	0
f. Estimación por Pérdida o Deterioro de Activos Circulantes (f=f1+f2)	0.00	0.00	g. Provisiones a Corto Plazo (g=g1+g2+g3)	0	0
f1) Estimación para Cuentas Incobrables por Derechos a Recibir Efectivo o Equivalentes	0.00	0.00	g1) Provisión para Demandas y Juicios a Corto Plazo	0	0
f2) Estimación por Deterioro de Inventarios	0.00	0.00	g2) Provisión para Contingencias a Corto Plazo	0.00	0.00
g. Otros Activos Circulantes (g=g1+g2+g3+g4)	0.00	0.00	g3) Otras Provisiones a Corto Plazo	0.00	0.00
g1) Valores en Garantía	0.00	0.00	h. Otros Pasivos a Corto Plazo (h=h1+h2+h3)	0.00	0.00
g2) Bienes en Garantía (excluye depósitos de fondos)	0.00	0.00	h1) Ingresos por Clasificar	0.00	0.00
g3) Bienes Devueltos de Embargos, Decomisos, Aseguramientos y Dación en Pago	0.00	0.00	h2) Recaudación por Participar	0.00	0.00
g4) Adquisición con Fondos de Terceros	0.00	0.00	h3) Otros Pasivos Circulantes	0.00	0.00
IA. Total de Activos Circulantes (IA = a + b + c + d + e + f + g)	105,997.62	187,415.79	IIA. Total de Pasivos Circulantes (IIA = a + b + c + d + e + f + g + h)	76,074.82	51,797.91
Activo No Circulante			Pasivo No Circulante		
a. Inversiones Financieras a Largo Plazo	0.00	0.00	a. Cuentas por Pagar a Largo Plazo	0.00	0.00
b. Derechos a Recibir Efectivo o Equivalentes a Largo Plazo	0.00	0.00	b. Documentos por Pagar a Largo Plazo	0.00	0.00
c. Bienes Inmuebles, Infraestructura y Construcciones en Proceso	0.00	0.00	c. Deuda Pública a Largo Plazo	0.00	0.00
d. Bienes Muebles	289,739.41	197,475.41	d. Pasivos Diferidos a Largo Plazo	0.00	0.00
e. Activos Intangibles	57,563.40	57,563.40	e. Fondos y Bienes de Terceros en Garantía y/o en Administración a Largo Plazo	0.00	0.00
f. Depreciación, Deterioro y Amortización Acumulada de Bienes	0.00	0.00	f. Provisiones a Largo Plazo	0.00	0.00
g. Activos Diferidos	0.00	0.00	IIIB. Total de Pasivos No Circulantes (IIIB = a + b + c + d + e + f)	0.00	0.00
h. Estimación por Pérdida o Deterioro de Activos no Circulantes	0.00	0.00	II. Total del Pasivo (II = IIA + IIIB)	76,074.82	51,797.91
i. Otros Activos no Circulantes	0.00	0.00	HACIENDA PÚBLICA/PATRIMONIO		
IB. Total de Activos No Circulantes (IB = a + b + c + d + e + f + g + h + i)	347,352.81	255,038.81	IIIA. Hacienda Pública/Patrimonio Contribuido (IIIA = a + b + c)	0.00	0.00
I. Total del Activo (I = IA + IB)	453,350.43	442,454.60	a. Aportaciones	0.00	0.00
			b. Donaciones de Capital	0.00	0.00
			c. Actualización de la Hacienda Pública/Patrimonio	0.00	0.00
			IIIB. Hacienda Pública/Patrimonio Generado (IIIB = a + b + c + d + e)	377,275.61	390,656.09
			a. Resultados del Ejercicio (Ahorro/ Desahorro)	121,044.81	210,969.33
			b. Resultados de Ejercicios Anteriores	256,230.80	179,686.76
			c. Revalúos	0.00	0.00
			d. Reservas	0.00	0.00
			e. Rectificaciones de Resultados de Ejercicios Anteriores	0.00	0.00
			IIIC. Exceso o Insuficiencia en la Actualización de la Hacienda Pública/Patrimonio (IIIC = e + b)	0.00	0.00
			a. Resultado por Posición Monetaria	0.00	0.00
			b. Resultado por Tenencia de Activos no Monetarios	0.00	0.00
			III. Total Hacienda Pública/Patrimonio (III = IIIA + IIIB + IIIC)	377,275.61	390,656.69
			IV. Total del Pasivo y Hacienda Pública/Patrimonio (IV = II + III)	453,350.43	442,454.60

INSTITUTO MUNICIPAL DE PLANEACION DEL NAYAR (a)							
Informe Analítico de la Deuda Pública y Otros Pasivos - LDF							
Del 1 de Enero al 31 de Diciembre de 2023 (b)							
(PESOS)							
Denominación de la Deuda Pública y Otros Pasivos	Saldo al 31 de diciembre de 2022 (d)	Disposiciones del Periodo	Amortizaciones del Periodo	Revaluaciones, Reclasificaciones y Otros Ajustes	Saldo Final del Periodo (h)	Pago de Intereses del Periodo	Pago de Comisiones y demás costos asociados durante el Periodo
(c)	(d)	(e)	(f)	(g)	h=d+e-ftg	(i)	(j)
1. Deuda Pública (1=A+B)	0.00	0.00	0.00	0.00	0.00	0.00	0.00
A. Corto Plazo (A=a1+a2+a3)	0.00	0.00	0.00	0.00	0.00	0.00	0.00
a1) Instituciones de Crédito	0.00	0.00	0.00	0.00	0.00	0.00	0.00
a2) Títulos y Valores	0.00	0.00	0.00	0.00	0.00	0.00	0.00
a3) Arrendamientos Financieros	0.00	0.00	0.00	0.00	0.00	0.00	0.00
B. Largo Plazo (B=b1+b2+b3)	0.00	0.00	0.00	0.00	0.00	0.00	0.00
b1) Instituciones de Crédito	0.00	0.00	0.00	0.00	0.00	0.00	0.00
b2) Títulos y Valores	0.00	0.00	0.00	0.00	0.00	0.00	0.00
b3) Arrendamientos Financieros	0.00	0.00	0.00	0.00	0.00	0.00	0.00
2. Otros Pasivos	51,797.91				76,074.82		
3. Total de la Deuda Pública y Otros Pasivos	51,797.91	0.00	0.00	0.00	76,074.82	0.00	0.00
4. Deuda Contingente 1 (informativo)	0.00	0.00	0.00	0.00	0.00	0.00	0.00
A. Deuda Contingente 1					0.00		
B. Deuda Contingente 2					0.00		
C. Deuda Contingente XX					0.00		
5. Valor de Instrumentos Bono Cupón Cero 2 (Informativo)	0.00	0.00	0.00	0.00	0.00	0.00	0.00
A. Instrumento Bono Cupón Cero 1					0.00		
B. Instrumento Bono Cupón Cero 2					0.00		
C. Instrumento Bono Cupón Cero XX					0.00		

1. Se refiere a cualquier financiamiento sin fuente o garantía de pago definida, que sea asumida de manera solidaria o subsidiaria por las Entidades Federativas con sus Municipios, organismos descentralizados y empresas de participación estatal mayoritaria y fideicomisos, locales o municipales, y por los Municipios con sus respectivos organismos descentralizados y empresas de participación municipal mayoritaria.

2. Se refiere al valor del Bono Cupón Cero que respalda el pago de los créditos asociados al mismo (Activo).

Obligaciones a Corto Plazo (k)	Monto Contratado (l)	Plazo Pactado (m)	Tasa de Interés (n)	Comisiones y Costos Relacionados (o)	Tasa Efectiva (p)
6. Obligaciones a Corto Plazo (Informativo)	0.00	0.00	0.00	0.00	0.00
A. Crédito 1					
B. Crédito 2					
C. Crédito XX					

INSTITUTO MUNICIPAL DE PLANEACION DEL NAYAR (a)
Balance Presupuestario - LDF
Del 1 de Enero al 31 de Diciembre de 2023 (b)
(PESOS)

Concepto (c)	Estimado/ Aprobado (d)	Devengado	Recaudado/ Pagado
A. Ingresos Totales (A = A1+A2+A3)	0.00	134,438.58	134,438.58
A1. Ingresos de Libre Disposición	0.00	134,438.58	134,438.58
A2. Transferencias Federales Etiquetadas			
A3. Financiamiento Neto	0.00	0.00	0.00
B. Egresos Presupuestarios¹ (B = B1+B2)	2,400,000.00	2,440,387.77	2,440,387.77
B1. Gasto No Etiquetado (sin incluir Amortización de la Deuda Pública)	2,400,000.00	2,440,387.77	2,440,387.77
B2. Gasto Etiquetado (sin incluir Amortización de la Deuda Pública)			
C. Remanentes del Ejercicio Anterior (C = C1 + C2)	0.00	131,450.36	131,450.36
C1. Remanentes de Ingresos de Libre Disposición aplicados en el periodo	0.00	131,450.36	131,450.36
C2. Remanentes de Transferencias Federales Etiquetadas aplicados en el periodo			
I. Balance Presupuestario (I = A - B + C)	-2,400,000.00	-2,174,498.83	-2,174,498.83
II. Balance Presupuestario sin Financiamiento Neto (II = I - A3)	-2,400,000.00	-2,174,498.83	-2,174,498.83
III. Balance Presupuestario sin Financiamiento Neto y sin Remanentes del Ejercicio Anterior (III = II - C)	-2,400,000.00	-2,305,949.19	-2,305,949.19

Concepto	Aprobado	Devengado	Pagado
E. Intereses, Comisiones y Gastos de la Deuda (E = E1+E2)	0.00	0.00	0.00
E1. Intereses, Comisiones y Gastos de la Deuda con Gasto No Etiquetado			
E2. Intereses, Comisiones y Gastos de la Deuda con Gasto Etiquetado			
IV. Balance Primario (IV = III + E)	-2,400,000.00	-2,305,949.19	-2,305,949.19

Concepto	Estimado/ Aprobado	Devengado	Recaudado/ Pagado
F. Financiamiento (F = F1 + F2)	0.00	0.00	0.00
F1. Financiamiento con Fuente de Pago de Ingresos de Libre Disposición			
F2. Financiamiento con Fuente de Pago de Transferencias Federales Etiquetadas			
G. Amortización de la Deuda (G = G1 + G2)	0.00	0.00	0.00
G1. Amortización de la Deuda Pública con Gasto No Etiquetado			
G2. Amortización de la Deuda Pública con Gasto Etiquetado			
A3. Financiamiento Neto (A3 = F - G)	0.00	0.00	0.00

Concepto	Estimado/ Aprobado	Devengado	Recaudado/ Pagado
A1. Ingresos de Libre Disposición	0.00	134,438.58	134,438.58
A3.1 Financiamiento Neto con Fuente de Pago de Ingresos de Libre Disposición (A3.1 = F1 - G1)	0.00	0.00	0.00
F1. Financiamiento con Fuente de Pago de Ingresos de Libre Disposición	0.00	0.00	0.00
G1. Amortización de la Deuda Pública con Gasto No Etiquetado	0.00	0.00	0.00
B1. Gasto No Etiquetado (sin incluir Amortización de la Deuda Pública)	2,400,000.00	2,440,387.77	2,440,387.77
C1. Remanentes de Ingresos de Libre Disposición aplicados en el periodo		131,450.36	131,450.36
V. Balance Presupuestario de Recursos Disponibles (V = A1 + A3.1 - B1 + C1)	-2,400,000.00	-2,174,498.83	-2,174,498.83
VI. Balance Presupuestario de Recursos Disponibles sin Financiamiento Neto (VI = V - A3.1)	-2,400,000.00	-2,174,498.83	-2,174,498.83

Concepto	Estimado/ Aprobado	Devengado	Recaudado/ Pagado
A2. Transferencias Federales Etiquetadas	0.00	0.00	0.00
A3.2 Financiamiento Neto con Fuente de Pago de Transferencias Federales Etiquetadas (A3.2 = F2 - G2)	0.00	0.00	0.00
F2. Financiamiento con Fuente de Pago de Transferencias Federales Etiquetadas	0.00	0.00	0.00
G2. Amortización de la Deuda Pública con Gasto Etiquetado	0.00	0.00	0.00
B2. Gasto Etiquetado (sin incluir Amortización de la Deuda Pública)	0.00	0.00	0.00
C2. Remanentes de Transferencias Federales Etiquetadas aplicados en el periodo		0.00	0.00
VII. Balance Presupuestario de Recursos Etiquetados (VII = A2 + A3.2 - B2 + C2)	0.00	0.00	0.00
VIII. Balance Presupuestario de Recursos Etiquetados sin Financiamiento Neto (VIII = VII - A3.2)	0.00	0.00	0.00

INSTITUTO MUNICIPAL DE PLANEACION DEL NAYAR (a)
 Estado Analítico del Ejercicio del Presupuesto de Egresos Detallado - LDF
 Clasificación por Objeto del Gasto (Capítulo y Concepto)
 Del 1 de Enero al 31 de Diciembre de 2023 (b)
 (PESOS)

Concepto (c)	Egresos					Subejercicio (e)
	Aprobado (d)	Ampliaciones/ (Reducciones)	Modificado	Devengado	Pagado	
I. Gasto No Etiquetado (I=A+B+C+D+E+F+G+H+I)	1,846,065.19	-978.61	1,845,086.58	1,754,505.62	1,754,505.62	90,580.96
A. Servicios Personales (A=a1+a2+a3+a4+a5+a6+a7)	1,565,632.00	-118,117.53	1,447,514.47	1,447,015.07	1,447,015.07	499.40
a1) Remuneraciones al Personal de Carácter Permanente	1,545,632.00	-98,117.53	1,447,514.47	1,447,015.07	1,447,015.07	499.40
a2) Remuneraciones al Personal de Carácter Transitorio	20,000.00	-20,000.00	0.00	0.00	0.00	0.00
a3) Remuneraciones Adicionales y Especiales			0.00			0.00
a4) Seguridad Social			0.00			0.00
a5) Otras Prestaciones Sociales y Económicas			0.00			0.00
a6) Previsiones			0.00			0.00
a7) Pago de Estímulos a Servidores Públicos			0.00			0.00
B. Materiales y Suministros (B=b1+b2+b3+b4+b5+b6+b7+b8+b9)	46,829.19	20,886.00	67,715.19	37,651.32	37,651.32	30,063.87
b1) Materiales de Administración, Emisión de Documentos y Artículos Oficiales	29,025.19	18,586.00	45,611.19	23,653.83	23,653.83	21,957.96
b2) Alimentos y Utensilios	9,000.00	2,800.00	11,800.00	8,255.49	8,255.49	3,544.51
b3) Materias Primas y Materiales de Producción y Comercialización			0.00			0.00
b4) Materiales y Artículos de Construcción y de Reparación	3.00	0.00	3.00	0.00	0.00	3.00
b5) Productos Químicos, Farmacéuticos y de Laboratorio	801.00	1,500.00	2,301.00	0.00	0.00	2,301.00
b6) Combustibles, Lubricantes y Aditivos			0.00			0.00
b7) Vestuario, Blancos, Prendas de Protección y Artículos Deportivos	8,000.00	0.00	8,000.00	5,742.00	5,742.00	2,258.00
b8) Materiales y Suministros Para Seguridad			0.00			0.00
b9) Herramientas, Refacciones y Accesorios Menores			0.00			0.00
C. Servicios Generales (C=c1+c2+c3+c4+c5+c6+c7+c8+c9)	215,601.00	3,938.92	219,539.92	177,525.23	177,525.23	42,014.69
c1) Servicios Básicos	18,000.00	0.00	18,000.00	16,704.00	16,704.00	1,296.00
c2) Servicios de Arrendamiento	30,000.00	2,500.00	32,500.00	30,382.41	30,382.41	2,117.59
c3) Servicios Profesionales, Científicos, Técnicos y Otros Servicios	35,000.00	-2,630.00	32,370.00	27,370.00	27,370.00	5,000.00
c4) Servicios Financieros, Bancarios y Comerciales	9,000.00	0.00	9,000.00	6,633.66	6,633.66	2,366.34
c5) Servicios de Instalación, Reparación, Mantenimiento y Conservación	18,500.00	23,027.92	41,527.92	29,749.53	29,749.53	11,778.39
c6) Servicios de Comunicación Social y Publicidad	12,000.00	0.00	12,000.00	8,912.00	8,912.00	3,088.00
c7) Servicios de Traslado y Viáticos	92,101.00	-18,999.00	73,102.00	57,773.63	57,773.63	15,328.37
c8) Servicios Oficiales	1,000.00	0.00	1,000.00	0.00	0.00	1,000.00
c9) Otros Servicios Generales			0.00			0.00
D. Transferencias, Asignaciones, Subsidios y Otras Ayudas (D=d1+d2+d3+d4+d5+d6+d7+d8+d9)	0.00	0.00	0.00	0.00	0.00	0.00
d1) Transferencias Internas y Asignaciones al Sector Público			0.00			0.00
d2) Transferencias al Resto del Sector Público			0.00			0.00
d3) Subsidios y Subvenciones			0.00			0.00
d4) Ayudas Sociales			0.00			0.00
d5) Pensiones y Jubilaciones			0.00			0.00
d6) Transferencias a Fideicomisos, Mandatos y Otros Análogos			0.00			0.00
d7) Transferencias a la Seguridad Social			0.00			0.00
d8) Donativos			0.00			0.00
d9) Transferencias al Exterior			0.00			0.00
E. Bienes Muebles, Inmuebles e Intangibles (E=e1+e2+e3+e4+e5+e6+e7+e8+e9)	18,003.00	92,314.00	110,317.00	92,314.00	92,314.00	18,003.00
e1) Mobiliario y Equipo de Administración	18,002.00	39,998.00	58,000.00	39,998.00	39,998.00	18,002.00
e2) Mobiliario y Equipo Educativo y Recreativo	1.00	0.00	1.00	0.00	0.00	1.00
e3) Equipo e Instrumental Médico y de Laboratorio			0.00			0.00
e4) Vehículos y Equipo de Transporte			0.00			0.00
e5) Equipo de Defensa y Seguridad			0.00			0.00
e6) Maquinaria, Otros Equipos y Herramientas	0.00	52,316.00	52,316.00	52,316.00	52,316.00	0.00
e7) Activos Biológicos			0.00			0.00
e8) Bienes Inmuebles			0.00			0.00
e9) Activos Intangibles			0.00			0.00
F. Inversión Pública (F=f1+f2+f3)	0.00	0.00	0.00	0.00	0.00	0.00
f1) Obra Pública en Bienes de Dominio Público			0.00			0.00
f2) Obra Pública en Bienes Propios			0.00			0.00
f3) Proyectos Productivos y Acciones de Fomento			0.00			0.00
G. Inversiones Financieras y Otras Provisiones (G=g1+g2+g3+g4+g5+g6+g7)	0.00	0.00	0.00	0.00	0.00	0.00
g1) Inversiones Para el Fomento de Actividades Productivas			0.00			0.00
g2) Acciones y Participaciones de Capital			0.00			0.00
g3) Compra de Títulos y Valores			0.00			0.00
g4) Concesión de Prestamos			0.00			0.00
g5) Inversiones en Fideicomisos, Mandatos y Otros Análogos			0.00			0.00
g6) Fideicomiso de Desastres Naturales (Informativo)			0.00			0.00
g7) Otras Inversiones Financieras			0.00			0.00
H. Participaciones y Aportaciones (H=h1+h2+h3)	0.00	0.00	0.00	0.00	0.00	0.00
h1) Participaciones			0.00			0.00
h2) Aportaciones			0.00			0.00
h3) Convenios			0.00			0.00
I. Deuda Pública (I=i1+i2+i3+i4+i5+i6+i7)	0.00	0.00	0.00	0.00	0.00	0.00
i1) Amortización de la Deuda Pública			0.00			0.00
i2) Intereses de la Deuda Pública			0.00			0.00
i3) Comisiones de la Deuda Pública			0.00			0.00
i4) Gastos de la Deuda Pública			0.00			0.00
i5) Costo por Coberturas			0.00			0.00
i6) Apoyos Financieros			0.00			0.00
i7) Adeudos de Ejercicios Fiscales Anteriores (ADEFAS)			0.00			0.00

INSTITUTO MUNICIPAL DE PLANEACION DEL NAYAR (a)
 Estado Analítico del Ejercicio del Presupuesto de Egresos Detallado - LDF
 Clasificación por Objeto del Gasto (Capítulo y Concepto)
 Del 1 de Enero al 31 de Diciembre de 2023 (b)
 (PESOS)

Concepto (c)	Egresos					Subejercicio (e)
	Aprobado (d)	Ampliaciones/ (Reducciones)	Modificado	Devengado	Pagado	
II. Gasto Etiquetado (II=A+B+C+D+E+F+G+H+I)	0.00	0.00	0.00	0.00	0.00	0.00
A. Servicios Personales (A=a1+a2+a3+a4+a5+a6+a7)	0.00	0.00	0.00	0.00	0.00	0.00
a1) Remuneraciones al Personal de Carácter Permanente			0.00	0.00	0.00	0.00
a2) Remuneraciones al Personal de Carácter Transitorio			0.00	0.00	0.00	0.00
a3) Remuneraciones Adicionales y Especiales			0.00	0.00	0.00	0.00
a4) Seguridad Social			0.00	0.00	0.00	0.00
a5) Otras Prestaciones Sociales y Económicas			0.00	0.00	0.00	0.00
a6) Provisiones			0.00	0.00	0.00	0.00
a7) Pago de Estímulos a Servidores Públicos			0.00	0.00	0.00	0.00
B. Materiales y Suministros (B=b1+b2+b3+b4+b5+b6+b7+b8+b9)	0.00	0.00	0.00	0.00	0.00	0.00
b1) Materiales de Administración, Emisión de Documentos y Artículos Oficiales			0.00	0.00	0.00	0.00
b2) Alimentos y Utensilios			0.00	0.00	0.00	0.00
b3) Materias Primas y Materiales de Producción y Comercialización			0.00	0.00	0.00	0.00
b4) Materiales y Artículos de Construcción y de Reparación			0.00	0.00	0.00	0.00
b5) Productos Químicos, Farmacéuticos y de Laboratorio			0.00	0.00	0.00	0.00
b6) Combustibles, Lubricantes y Aditivos			0.00	0.00	0.00	0.00
b7) Vestuario, Blancos, Prendas de Protección y Artículos Deportivos			0.00	0.00	0.00	0.00
b8) Materiales y Suministros Para Seguridad			0.00	0.00	0.00	0.00
b9) Herramientas, Refacciones y Accesorios Menores			0.00	0.00	0.00	0.00
C. Servicios Generales (C=c1+c2+c3+c4+c5+c6+c7+c8+c9)	0.00	0.00	0.00	0.00	0.00	0.00
c1) Servicios Básicos			0.00	0.00	0.00	0.00
c2) Servicios de Arrendamiento			0.00	0.00	0.00	0.00
c3) Servicios Profesionales, Científicos, Técnicos y Otros Servicios			0.00	0.00	0.00	0.00
c4) Servicios Financieros, Bancarios y Comerciales			0.00	0.00	0.00	0.00
c5) Servicios de Instalación, Reparación, Mantenimiento y Conservación			0.00	0.00	0.00	0.00
c6) Servicios de Comunicación Social y Publicidad			0.00	0.00	0.00	0.00
c7) Servicios de Traslado y Viáticos			0.00	0.00	0.00	0.00
c8) Servicios Oficiales			0.00	0.00	0.00	0.00
c9) Otros Servicios Generales			0.00	0.00	0.00	0.00
D. Transferencias, Asignaciones, Subsidios y Otras Ayudas (D=d1+d2+d3+d4+d5+d6+d7+d8+d9)	0.00	0.00	0.00	0.00	0.00	0.00
d1) Transferencias Internas y Asignaciones al Sector Público			0.00	0.00	0.00	0.00
d2) Transferencias al Resto del Sector Público			0.00	0.00	0.00	0.00
d3) Subsidios y Subvenciones			0.00	0.00	0.00	0.00
d4) Ayudas Sociales			0.00	0.00	0.00	0.00
d5) Pensiones y Jubilaciones			0.00	0.00	0.00	0.00
d6) Transferencias a Fideicomisos, Mandatos y Otros Análogos			0.00	0.00	0.00	0.00
d7) Transferencias a la Seguridad Social			0.00	0.00	0.00	0.00
d8) Donativos			0.00	0.00	0.00	0.00
d9) Transferencias al Exterior			0.00	0.00	0.00	0.00
E. Bienes Muebles, Inmuebles e Intangibles (E=e1+e2+e3+e4+e5+e6+e7+e8+e9)	0.00	0.00	0.00	0.00	0.00	0.00
e1) Mobiliario y Equipo de Administración			0.00	0.00	0.00	0.00
e2) Mobiliario y Equipo Educativo y Recreativo			0.00	0.00	0.00	0.00
e3) Equipo e Instrumental Médico y de Laboratorio			0.00	0.00	0.00	0.00
e4) Vehículos y Equipo de Transporte			0.00	0.00	0.00	0.00
e5) Equipo de Defensa y Seguridad			0.00	0.00	0.00	0.00
e6) Maquinaria, Otros Equipos y Herramientas			0.00	0.00	0.00	0.00
e7) Activos Biológicos			0.00	0.00	0.00	0.00
e8) Bienes Inmuebles			0.00	0.00	0.00	0.00
e9) Activos Intangibles			0.00	0.00	0.00	0.00
F. Inversión Pública (F=f1+f2+f3)	0.00	0.00	0.00	0.00	0.00	0.00
f1) Obra Pública en Bienes de Dominio Público			0.00	0.00	0.00	0.00
f2) Obra Pública en Bienes Propios			0.00	0.00	0.00	0.00
f3) Proyectos Productivos y Acciones de Fomento			0.00	0.00	0.00	0.00
G. Inversiones Financieras y Otras Provisiones (G=g1+g2+g3+g4+g5+g6+g7)	0.00	0.00	0.00	0.00	0.00	0.00
g1) Inversiones Para el Fomento de Actividades Productivas			0.00	0.00	0.00	0.00
g2) Acciones y Participaciones de Capital			0.00	0.00	0.00	0.00
g3) Compra de Títulos y Valores			0.00	0.00	0.00	0.00
g4) Concesión de Préstamos			0.00	0.00	0.00	0.00
g5) Inversiones en Fideicomisos, Mandatos y Otros Análogos			0.00	0.00	0.00	0.00
Fideicomiso de Desastres Naturales (Informativo)			0.00	0.00	0.00	0.00
g6) Otras Inversiones Financieras			0.00	0.00	0.00	0.00
g7) Provisiones para Contingencias y Otras Erogaciones Especiales			0.00	0.00	0.00	0.00
H. Participaciones y Aportaciones (H=h1+h2+h3)	0.00	0.00	0.00	0.00	0.00	0.00
h1) Participaciones			0.00	0.00	0.00	0.00
h2) Aportaciones			0.00	0.00	0.00	0.00
h3) Convenios			0.00	0.00	0.00	0.00
I. Deuda Pública (I=i1+i2+i3+i4+i5+i6+i7)	0.00	0.00	0.00	0.00	0.00	0.00
i1) Amortización de la Deuda Pública			0.00	0.00	0.00	0.00
i2) Intereses de la Deuda Pública			0.00	0.00	0.00	0.00
i3) Comisiones de la Deuda Pública			0.00	0.00	0.00	0.00
i4) Gastos de la Deuda Pública			0.00	0.00	0.00	0.00
i5) Costo por Coberturas			0.00	0.00	0.00	0.00
i6) Apoyos Financieros			0.00	0.00	0.00	0.00
i7) Adeudos de Ejercicios Fiscales Anteriores (ADEFAS)			0.00	0.00	0.00	0.00
III. Total de Egresos (III = I + II)	1,846,065.19	-978.61	1,845,086.58	1,754,505.62	1,754,505.62	90,580.96

INSTITUTO MUNICIPAL DE PLANEACION DEL NAYAR (a)
 Estado Analítico del Ejercicio del Presupuesto de Egresos Detallado - LDF
 Clasificación Administrativa
 Del 1 de Enero al 31 de Diciembre de 2023 (b)
 (PESOS)

Concepto (c)	Egresos					Subejercicio (e)
	Aprobado (d)	Ampliaciones/ (Reducciones)	Modificado	Devengado	Pagado	
I. Gasto No Etiquetado (I=A+B+C+D+E+F+G+H)	2,400,000.00	134,427.92	2,534,427.92	2,440,387.77	2,440,387.77	94,040.15
DIRECCION ADMINISTRATIVA DE IMPLAN	2,400,000.00	134,427.92	2,534,427.92	2,440,387.77	2,440,387.77	94,040.15
						0.00
						0.00
						0.00
						0.00
						0.00
						0.00
						0.00
						0.00
						0.00
						0.00
II. Gasto Etiquetado (II=A+B+C+D+E+F+G+H)	0.00	0.00	0.00	0.00	0.00	0.00
DIRECCION ADMINISTRATIVA DE IMPLAN	0.00	0.00	0.00	0.00	0.00	0.00
						0.00
						0.00
						0.00
						0.00
						0.00
						0.00
						0.00
						0.00
III. Total de Egresos (III = I + II)	2,400,000.00	134,427.92	2,534,427.92	2,440,387.77	2,440,387.77	94,040.15

INSTITUTO MUNICIPAL DE PLANEACION DEL NAYAR (a)
Estado Analítico del Ejercicio del Presupuesto de Egresos Detallado - LDF
Clasificación Funcional (Finalidad y Función)
Del 1 de Enero al 31 de Diciembre de 2023 (b)
(PESOS)

Concepto (c)	Egresos					Subejercicio (e)
	Aprobado (d)	Ampliaciones/ (Reducciones)	Modificado	Devengado	Pagado	
I. Gasto No Etiquetado (I=A+B+C+D)	2,400,000.00	134,427.92	2,534,427.92	2,440,387.77	2,440,387.77	94,040.15
A. Gobierno (A=a1+a2+a3+a4+a5+a6+a7+a8)	0.00	0.00	0.00	0.00	0.00	0.00
a1) Legislación			0.00			0.00
a2) Justicia			0.00			0.00
a3) Coordinación de la Política de Gobierno			0.00			0.00
a4) Relaciones Exteriores			0.00			0.00
a5) Asuntos Financieros y Hacendarios			0.00			0.00
a6) Seguridad Nacional			0.00			0.00
a7) Asuntos de Orden Público y de Seguridad Interior			0.00			0.00
a8) Otros Servicios Generales			0.00			0.00
B. Desarrollo Social (B=b1+b2+b3+b4+b5+b6+b7)	2,400,000.00	134,427.92	2,534,427.92	2,440,387.77	2,440,387.77	94,040.15
b1) Protección Ambiental			0.00			0.00
b2) Vivienda y Servicios a la Comunidad	2,400,000.00	134,427.92	2,534,427.92	2,440,387.77	2,440,387.77	94,040.15
b3) Salud			0.00			0.00
b4) Recreación, Cultura y Otras Manifestaciones Sociales			0.00			0.00
b5) Educación			0.00			0.00
b6) Protección Social			0.00			0.00
b7) Otros Asuntos Sociales			0.00			0.00
C. Desarrollo Económico (C=c1+c2+c3+c4+c5+c6+c7+c8+c9)	0.00	0.00	0.00	0.00	0.00	0.00
c1) Asuntos Económicos, Comerciales y Laborales en General			0.00			0.00
c2) Agropecuaria, Silvicultura, Pesca y Caza			0.00			0.00
c3) Combustibles y Energía			0.00			0.00
c4) Minería, Manufacturas y Construcción			0.00			0.00
c5) Transporte			0.00			0.00
c6) Comunicaciones			0.00			0.00
c7) Turismo			0.00			0.00
c8) Ciencia, Tecnología e Innovación			0.00			0.00
c9) Otras Industrias y Otros Asuntos Económicos			0.00			0.00
D. Otras No Clasificadas en Funciones Anteriores (D=d1+d2+d3+d4)	0.00	0.00	0.00	0.00	0.00	0.00
d1) Transacciones de la Deuda Pública / Costo Financiero de la Deuda			0.00			0.00
d2) Transferencias, Participaciones y Aportaciones Entre Diferentes Niveles y Ordenes de Gobierno			0.00			0.00
d3) Sancionamiento del Sistema Financiero			0.00			0.00
d4) Adeudos de Ejercicios Fiscales Anteriores			0.00			0.00
II. Gasto Etiquetado (II=A+B+C+D)	0.00	0.00	0.00	0.00	0.00	0.00
A. Gobierno (A=a1+a2+a3+a4+a5+a6+a7+a8)	0.00	0.00	0.00	0.00	0.00	0.00
a1) Legislación			0.00			0.00
a2) Justicia			0.00			0.00
a3) Coordinación de la Política de Gobierno			0.00			0.00
a4) Relaciones Exteriores			0.00			0.00
a5) Asuntos Financieros y Hacendarios			0.00			0.00
a6) Seguridad Nacional			0.00			0.00
a7) Asuntos de Orden Público y de Seguridad Interior			0.00			0.00
a8) Otros Servicios Generales			0.00			0.00
B. Desarrollo Social (B=b1+b2+b3+b4+b5+b6+b7)	0.00	0.00	0.00	0.00	0.00	0.00
b1) Protección Ambiental			0.00			0.00
b2) Vivienda y Servicios a la Comunidad			0.00			0.00
b3) Salud			0.00			0.00
b4) Recreación, Cultura y Otras Manifestaciones Sociales			0.00			0.00
b5) Educación			0.00			0.00
b6) Protección Social			0.00			0.00
b7) Otros Asuntos Sociales			0.00			0.00
C. Desarrollo Económico (C=c1+c2+c3+c4+c5+c6+c7+c8+c9)	0.00	0.00	0.00	0.00	0.00	0.00
c1) Asuntos Económicos, Comerciales y Laborales en General			0.00			0.00
c2) Agropecuaria, Silvicultura, Pesca y Caza			0.00			0.00
c3) Combustibles y Energía			0.00			0.00
c4) Minería, Manufacturas y Construcción			0.00			0.00
c5) Transporte			0.00			0.00
c6) Comunicaciones			0.00			0.00
c7) Turismo			0.00			0.00
c8) Ciencia, Tecnología e Innovación			0.00			0.00
c9) Otras Industrias y Otros Asuntos Económicos			0.00			0.00

INSTITUTO MUNICIPAL DE PLANEACION DEL NAYAR (a)
Estado Analítico del Ejercicio del Presupuesto de Egresos Detallado - LDF
Clasificación Funcional (Finalidad y Función)
Del 1 de Enero al 31 de Diciembre de 2023 (b)
(PESOS)

Concepto (c)	Egresos					Subejercicio (e)
	Aprobado (d)	Ampliaciones/ (Reducciones)	Modificado	Devengado	Pagado	
D. Otras No Clasificadas en Funciones Anteriores (D=d1+d2+d3+d4)	0.00	0.00	0.00	0.00	0.00	0.00
d1) Transacciones de la Deuda Publica / Costo Financiero de la Deuda			0.00			0.00
d2) Transferencias, Participaciones y Aportaciones Entre Diferentes Niveles y Ordenes de Gobierno			0.00			0.00
d3) Saneamiento del Sistema Financiero			0.00			0.00
d4) Adeudos de Ejercicios Fiscales Anteriores			0.00			0.00
III. Total de Egresos (III = I + II)	2,400,000.00	134,427.92	2,534,427.92	2,440,387.77	2,440,387.77	94,040.15

INSTITUTO MUNICIPAL DE PLANEACION DEL NAYAR (a)
Informe sobre Estudios Actuariales - LDF

	Pensiones y jubilaciones	Salud	Riesgos de trabajo	Invalidez y vida	Otras prestaciones sociales
Tipo de Sistema Prestación laboral o Fondo general para trabajadores del estado o municipio Beneficio definido, Contribución definida o Mixto Población afiliada Activos Edad máxima Edad mínima Edad promedio Pensionados y Jubilados Edad máxima Edad mínima Edad promedio Beneficiarios Promedio de años de servicio (trabajadores activos) Aportación individual al plan de pensión como % del salario Aportación del ente público al plan de pensión como % del salario Crecimiento esperado de los pensionados y jubilados (como %) Crecimiento esperado de los activos (como %) Edad de Jubilación o Pensión Esperanza de vida Ingresos del Fondo Ingresos Anuales al Fondo de Pensiones Nómina anual Activos Pensionados y Jubilados Beneficiarios de Pensionados y Jubilados Monto mensual por pensión Máximo Mínimo Promedio Monto de la reserva Valor presente de las obligaciones Pensiones y Jubilaciones en curso de pago Generación actual Generaciones futuras Valor presente de las contribuciones asociadas a los sueldos futuros de cotización X% Generación actual Generaciones futuras Valor presente de aportaciones futuras Generación actual Generaciones futuras Otros Ingresos Déficit/superávit actuarial Generación actual Generaciones futuras Periodo de suficiencia Año de descapitalización Tasa de rendimiento Estudio actuarial Año de elaboración del estudio actuarial Empresa que elaboró el estudio actuarial					

INSTITUTO MUNICIPAL DE PLANEACION DEL NAYAR (a)
Guía de Cumplimiento de la Ley de Disciplina Financiera de las Entidades Federativas y Municipios
 Del 1 de enero al 31 de diciembre de 2023 (b)

Indicadores de Observancia (c)	Implementación		Resultado		Fundamento (h)	Comentarios (i)
	SI	NO	Monto o valor (f)	Unidad (pesos/porcentaje) (g)		
	Mecanismo de Verificación (d)	Fecha estimada de cumplimiento (e)				
INDICADORES PRESUPUESTARIOS						
A. INDICADORES CUANTITATIVOS						
1 Balance Presupuestario Sostenible (j)						
a. Propuesto	Iniciativa de Ley de Ingresos y Proyecto de Presupuesto de Egresos			pesos	Art. 6 y 19 de la LDF	
b. Estimado/Aprobado	Ley de Ingresos y Presupuesto de Egresos			pesos	Art. 6 y 19 de la LDF	
c. Devengado	Cuenta Pública / Formato 4 LDF			pesos	Art. 6 y 19 de la LDF	
2 Balance Presupuestario de Recursos Disponibles Sostenible (k)						
a. Propuesto	Iniciativa de Ley de Ingresos y Proyecto de Presupuesto de Egresos			pesos	Art. 6 y 19 de la LDF	
b. Estimado/Aprobado	Ley de Ingresos y Presupuesto de Egresos			pesos	Art. 6 y 19 de la LDF	
c. Devengado	Cuenta Pública / Formato 4 LDF		2,305,949.19	pesos	Art. 6 y 19 de la LDF	Se tomó como referencia el ingreso y el egreso
3 Financiamiento Neto dentro del Techo de Financiamiento Neto (l)						
a. Propuesto	Iniciativa de Ley de Ingresos			pesos	Art. 6, 19 y 48 de la LDF	
b. Estimado	Ley de Ingresos			pesos	Art. 6, 19 y 48 de la LDF	
c. Devengado	Cuenta Pública / Formato 4 LDF			pesos	Art. 6, 19 y 48 de la LDF	
4 Recursos destinados a la atención de desastres naturales						
a. Asignación al fideicomiso para desastres naturales (m)						
a.1 Aprobado	Reporte Trim. Formato 6 a)			pesos	Art. 9 de la LDF	
a.2 Pagado	Cuenta Pública / Formato 6 a)			pesos	Art. 9 de la LDF	
b. Aportación promedio realizada por la Entidad Federativa durante los 5 ejercicios previos, para infraestructura dañada por desastres naturales (n)	Autorizaciones de recursos aprobados por el FONDEN			pesos	Art. 9 de la LDF	
c. Saldo del fideicomiso para desastres naturales (o)	Cuenta Pública / Auxiliar de Cuentas			pesos	Art. 9 de la LDF	
d. Costo promedio de los últimos 5 ejercicios de la reconstrucción de infraestructura dañada por desastres naturales (p)	Autorizaciones de recursos aprobados por el FONDEN			pesos	Art. 9 de la LDF	
5 Techo para servicios personales (q)						
a. Asignación en el Presupuesto de Egresos	Reporte Trim. Formato 6 d)		2,116,565.81	pesos	Art. 10 y 21 de la LDF	Se tomó como referencia el ingreso y el egreso
b. Devengado	Reporte Trim. Formato 6 d)		2,116,006.41	pesos	Art. 13 fracc. V y 21 de la LDF	Se tomó como referencia el ingreso y el egreso
6 Previsiones de gasto para compromisos de pago derivados de APPs (r)						
a. Asignación en el Presupuesto de Egresos	Presupuesto de Egresos			pesos	Art. 11 y 21 de la LDF	
7 Techo de ADEFAS para el ejercicio fiscal (s)						
a. Propuesta	Proyecto de Presupuesto de Egresos			pesos	Art. 12 y 20 de la LDF	
b. Aprobado	Reporte Trim. Formato 6 a)			pesos	Art. 12 y 20 de la LDF	
c. Devengado	Cuenta Pública / Formato 6 a)			pesos	Art. 12 y 20 de la LDF	
B. INDICADORES CUALITATIVOS						
1 Iniciativa de Ley de Ingresos y Proyecto de Presupuesto de Egresos						
a. Objetivos anuales, estrategias y metas para el ejercicio fiscal (t)	Iniciativa de Ley de Ingresos y Proyecto de Presupuesto de Egresos				Art. 5 y 18 de la LDF	
b. Proyecciones de ejercicios posteriores (u)	Iniciativa de Ley de Ingresos y Proyecto de Presupuesto de Egresos / Formatos 7 a) y b)				Art. 5 y 18 de la LDF	
c. Descripción de riesgos relevantes y propuestas de acción para enfrentarlos (v)	Iniciativa de Ley de Ingresos y Proyecto de Presupuesto de Egresos				Art. 5 y 18 de la LDF	
d. Resultados de ejercicios fiscales anteriores y el ejercicio fiscal en cuestión (w)	Iniciativa de Ley de Ingresos y Proyecto de Presupuesto de Egresos / Formatos 7 c) y d)				Art. 5 y 18 de la LDF	
e. Estado actuarial de las pensiones de sus trabajadores (x)	Proyecto de Presupuesto de Egresos / Formato 8				Art. 5 y 18 de la LDF	
2 Balance Presupuestario de Recursos Disponibles, en caso de ser negativo						
a. Razones excepcionales que justifican el Balance Presupuestario de Recursos Disponibles negativo (y)	Iniciativa de Ley de Ingresos o Proyecto de Presupuesto de Egresos				Art. 6 y 19 de la LDF	
b. Fuente de recursos para cubrir el Balance Presupuestario de Recursos Disponibles negativo (z)	Iniciativa de Ley de Ingresos o Proyecto de Presupuesto de Egresos				Art. 6 y 19 de la LDF	
c. Número de ejercicios fiscales y acciones necesarias para cubrir el Balance Presupuestario de Recursos Disponibles negativo (aa)	Iniciativa de Ley de Ingresos o Proyecto de Presupuesto de Egresos				Art. 6 y 19 de la LDF	
d. Informes Trimestrales sobre el avance de las acciones para recuperar el Balance Presupuestario de Recursos Disponibles (bb)	Reporte Trim. y Cuenta Pública				Art. 6 y 19 de la LDF	
3 Personal						
a. Remuneraciones de los servidores públicos (cc)	Proyecto de Presupuesto				Art. 10 y 21 de la LDF	
b. Previsiones salariales y económicas para cubrir incrementos salariales, creación de plazas u otras (dd)	Proyecto de Presupuesto				Art. 10 y 21 de la LDF	
INDICADORES DEL EJERCICIO PRESUPUESTARIO						
A. INDICADORES CUANTITATIVOS						
1 Ingresos Excedentes derivados de Ingresos de Libre Disposición						
a. Monto de Ingresos Excedentes derivados de ILD (ee)	Cuenta Pública / Formato 5			pesos	Art. 14 y 21 de la LDF	
b. Monto de Ingresos Excedentes derivados de ILD destinados al fin del A.14, fracción I de la LDF (ff)	Cuenta Pública			pesos	Art. 14 y 21 de la LDF	
c. Monto de Ingresos Excedentes derivados de ILD destinados al fin del A.14, fracción II, a) de la LDF (gg)	Cuenta Pública			pesos	Art. 14 y 21 de la LDF	
d. Monto de Ingresos Excedentes derivados de ILD destinados al fin del A.14, fracción II, b) de la LDF (hh)	Cuenta Pública			pesos	Art. 14 y 21 de la LDF	

INSTITUTO MUNICIPAL DE PLANEACION DEL NAYAR (a)
Guía de Cumplimiento de la Ley de Disciplina Financiera de las Entidades Federativas y Municipios
Del 1 de enero al 31 de diciembre de 2023 (b)

Indicadores de Observancia (c)	Implementación		Resultado		Fundamento (h)	Comentarios (i)
	SI	NO	Monto o valor (f)	Unidad (pesos/cientos) (g)		
	Mecanismo de Verificación (d)	Fecha estimada de cumplimiento (e)				
INDICADORES PRESUPUESTARIOS						
e. <i>Monto de Ingresos Excedentes derivados de ILD destinados al fin del artículo noveno transitorio de la LDF (k)</i>				pesos	Art. Noveno Transitorio de la LDF	
f. <i>Monto de Ingresos Excedentes derivados de ILD destinados al fin señalado por el Artículo 14, párrafo segundo y en el artículo 21 y Noveno Transitorio de la LDF (l)</i>				pesos	Art. 14 y 21 de la LDF	
g. <i>Monto de Ingresos Excedentes derivados de ILD en un nivel de endeudamiento sostenible de acuerdo al Sistema de Alertas hasta por el 5% de los recursos para cubrir el Gasto Corriente (m)</i>				pesos	Art. 14 y 21 de la LDF	
B. INDICADORES CUALITATIVOS						
1. Análisis Costo-Beneficio para programas o proyectos de inversión mayores a 10 millones de UDIS (n)	Página de internet de la Secretaría de Finanzas o Tesorería Municipal				Art. 13 frac. II y 21 de la LDF	
2. Análisis de conveniencia y análisis de transferencia de riesgos de los proyectos APPs (o)	Página de internet de la Secretaría de Finanzas o Tesorería Municipal				Art. 13 frac. III y 21 de la LDF	
3. Identificación de población objetivo, destino y temporalidad de subsidios (p)	Página de internet de la Secretaría de Finanzas o Tesorería Municipal				Art. 13 frac. VII y 21 de la LDF	
INDICADORES DE DEUDA PÚBLICA						
A. INDICADORES CUANTITATIVOS						
1. Obligaciones a Corto Plazo						
a. Límite de Obligaciones a Corto Plazo (r)				pesos	Art. 30 frac. I de la LDF	
b. Obligaciones a Corto Plazo (s)				pesos	Art. 30 frac. I de la LDF	



C) ANEXOS



INSTITUTO MUNICIPAL DE PLANEACION DEL NAYAR

INVENTARIO DE BIENES MUEBLES E INMUEBLES AL 31 DE DICIEMBRE DEL 2023

HORA 3:30 PM

CIFRAS EN PESOS Y CENTAVOS

PAGINA 1 DE 1

NUMERO DE INVENTARIO	DESCRIPCIÓN DEL BIEN	CANTIDAD	COSTO UNITARIO	UNIDAD DE MEDIDA	VALOR DEL BIEN
IMPLAN/21/01	LAPTOP_NEGRO C/CARGADOR	1	13,421.88	PIEZA	13,421.88
IMPLAN/21/01	IMPRESORA BLANCA	1	3,882.61	PIEZA	3,882.61
IMPLAN/21/02	LAPTOP-GRIS C/CARGADOR	1	12,110.81	PIEZA	12,110.81
IMPLAN/21/03	COMPUTADORA ESCRITORIO	1	10,915.60	PIEZA	10,915.60
IMPLAN/21/04	MESA DE ESCRITORIO/ PATA TABULAR	1	3,600.00	PIEZA	3,600.00
IMPLAN/21/05	MESA DE ESCRITORIO GRAPA	1	4,200.00	PIEZA	4,200.00
IMPLAN/21/06	SILLA SECRETARIAL (GIRATORIA)	1	2,100.01	PIEZA	2,100.01
IMPLAN/21/07	SILLA VISITANTE	1	960.00	PIEZA	960.00
IMPLAN/21/08	COMPUTADORA ESCRITORIO BLANCO	1	8,999.00	PIEZA	8,999.00
IMPLAN/21/09	COMPUTADORA ESCRITORIO BLANCO	1	8,999.00	PIEZA	8,999.00
IMPLAN/21/10	IMPRESORA NEGRO	1	7,999.00	PIEZA	7,999.00
IMPLAN/21/11	IMPRESORA NEGRO	1	7,999.00	PIEZA	7,999.00
IMPLAN/21/12	PROYECTOR	1	6,999.00	PIEZA	6,999.00
IMPLAN/22/15	LATOP GRIS C/CARGADOR	1	7,499.00	PIEZA	7,499.00
IMPLAN/22/16	CAMARA FOTOGRAFICA	1	3,658.00	PIEZA	3,658.00
IMPLAN/22/18	COMPUTADORA DE ESCRITORIO	1	8,999.00	PIEZA	8,999.00
IMPLAN/22/19	PORTAGARRAFON	1	1,145.60	PIEZA	1,145.60
IMPLAN/22/20	VENTILADOR RECORD DSF-20	1	1,999.00	PIEZA	1,999.00
IMPLAN/22/21	VENTILADOR RECORD DSF-20	1	1,999.00	PIEZA	1,999.00
IMPLAN/22/22	VENTILADOR RECORD DSF-20	1	1,999.00	PIEZA	1,999.00
IMPLAN/22/23	COMPUTADORA DE ESCRITORIO-NEGRO	1	28,407.62	PIEZA	28,407.62
IMPLAN/22/26	IMPRESORA MULTIFUNCIONAL NEGRO	1	7,802.31	PIEZA	7,802.31
IMPLAN/22/27	GRABADORA/AUDIO	1	959.00	PIEZA	959.00
IMPLAN/22/28	COMPUTADORA DE ESCRITORIO/NEGRO	1	15,999.00	PIEZA	15,999.00
IMPLAN/22/29	AIRE ACONDICIONADO	1	9,999.00	PIEZA	9,999.00
IMPLAN/22/30	SILLA	1	1,349.00	PIEZA	1,349.00
IMPLAN/22/31	ARCHIVERO	1	2,858.99	PIEZA	2,858.99
IMPLAN/22/32	ARCHIVERO	1	2,858.98	PIEZA	2,858.98
IMPLAN/22/33	GABINETE	1	3,559.00	PIEZA	3,559.00
IMPLAN/22/34	SILLA	1	2,099.00	PIEZA	2,099.00
IMPLAN/22/35	SILLA	1	2,099.00	PIEZA	2,099.00
IMPLAN/23/36	LAPTOP	1	19,999.00	PIEZA	19,999.00
IMPLAN/23/37	LAPTOP	1	19,999.00	PIEZA	19,999.00
IMPLAN/23/38	GPS	1	18,096.00	PIEZA	18,096.00
IMPLAN/23/39	DRON	1	34,220.00	PIEZA	34,220.00


C. MARTHA ALICIA DANIEL SOLÍS
JEFE ADMINISTRATIVO



2) RELACION DE BIENES INMUELES QUE
COMPONEN EL PATRIMONIO

NO APLICA



INSTITUTO MUNICIPAL DE PLANEACION

RELACION DE ACTIVOS INTANGIBLES QUE COMPONEN SU PATRIMONIO

CUENTA PUBLICA 2023

No. de inventario	Descripción del bien	Valor del bien
IMPLAN/21/014	SISTEMA DE NOMINA	5,063.40
IMPLAN/21/015	LICENCIA DEL SISTEMA SAACG.NET	52,500.00



4) RELACIÓN DE CUENTAS BANCARIAS PRODUCTIVAS ESPECÍFICAS



CUENTA PÚBLICA 2023

RELACIÓN DE CUENTAS BANCARIAS PRODUCTIVAS ESPECÍFICAS
Periodo (2023)

Ente Público: INSTITUTO MUNICIPAL DE PLANEACIÓN DEL NAYAR, NAYARIT.

Fondo, Programa o Convenio	Datos de la Cuenta Bancaria	
	Institución Bancaria	Número de Cuenta
IMPLAN DEL NAYAR	BBVA BANCOMER	0119815503



ING. ANDRÉS LÓPEZ LÓPEZ

**DIRECTOR DEL INSTITUTO MUNICIPAL DE PLANEACIÓN DEL NAYAR,
NAYARIT**



**5) RELACIÓN DE ESQUEMAS
BURSÁTILES Y DE COBERTURAS
FINANCIERAS**

NO APLICA



6) INFORMACIÓN ADICIONAL QUE DISPONGAN OTRAS LEYES.

NO APLICA



8) INFORMACION RELATIVA AL CUMPLIMIENTO DE LOS CONVENIOS EN MATERIA DE DEUDA ESTATAL GARANTIZADA.

NO APLICA



9) BALANCES PRESUPUESTARIOS DE LOS RECURSOS DISPONIBLES NEGATIVO, A QUE SE REFIERE LA LEY DE DISCIPLINA FINANCIERA DE LAS ENTIDADES FEDERATIVAS Y LOS MUNICIPIOS.

NO APLICA

MEJORAMIENTO EN EL DESARROLLO SOCIAL


FIN 1

Dependencia	Nivel	Resumen Narrativo	Método de Cálculo o Fórmula	Descripción de Variables	Frecuencia de Medición	Medios de Verificación	AVANCES PORCENTUAL
IMPLAN	F1.P1	FORTALECER LOS MECANISMOS DE TRANSPARENCIA, CONTABLE Y JURIDICO	VALOR OBTENIDO DE X*100/NAA	NAA= NUMERO DE ACTIVIDADES AL AÑO X:ACTIVIDADES GENERADAS EN EL TRIMESTRE	TRIMESTRAL		TRIMESTRE INFORMADO
							TOTAL POR INDICADOR
IMPLAN	F1.P1.C1	SER UN ORGANISMO DESCENTRALIZADO, GARANTE DE LAS NORMATIVIDADES.	2024	IA= INFORME DE ACTIVIDADES	TRIMESTRAL		1ER TRIMESTRE 25% 2DO TRIMESTRE 0% 3ER TRIMESTRE 0% 4TO TRIMESTRE 100%
IMPLAN	F1.P1.C1.A1	REQUERIR ALAS DIFERENTES AREAS LA INFORMACION PARA SU PUBLICACION PERIODICA SEGÚN LOS TERMINOS ESTABLECIDOS DENTRO DEL ARTICULO 33 Y 39 DE LA LEY DE TRANSPARENCIA Y ACCESO A LA INFORMACION PUBLICA DEL ESTADO DE NAVARIT	IT*100/ITR	IT: INFORME TRIMESTRAL ITR: INFORMES TRIMESTRALES RESTANTES	TRIMESTRAL	DOCUMENTO	25% 0% 0% 0%
	F1.P1.C1.A2	PRESENTAR INFORME ANUAL ESTADISTICO DE SOLICITUD DE ACCESO A LA INFORMACION PUBLICA DEL MUNICIPIO DEL NAYARIT, ANTE EL ORGANO GARANTE DE LA ENTIDAD.	AR=100	AR: ACTIVIDAD REALIZADA	ANUAL	DOCUMENTO	0% 0% 0% 100%

IMPLAN	F1.P1.C1.A8	FORMULAR E INTEGRAR EL POA	IT*100/ITR	IT: INFORME TRIMESTRAL ITR: INFORMES TRIMESTRALES RESTANTES	TRIMESTRAL	COPIA SIMPLE	25%	0%	0%	0%	25%
	F1.P1.C1.A9	EVALUAR LOS ESTADOS FINANCIEROS DEL ORGANISMO	IT*100/ITR	IT: INFORME TRIMESTRAL ITR: INFORMES TRIMESTRALES RESTANTES	TRIMESTRAL	INFORME	25%	0%	0%	0%	25%
IMPLAN	F1.P2	APOYAR EN LA PLANEACION DE NUESTRO MUNICIPIO DE ACUERDO A SU GEOGRAFIA Y CONSULTA CIUDADANA	VALOR OBTENIDO DE X* 100/NAA	NAA= NUMERO DE ACTIVIDADES AL AÑO X: ACTIVIDADES GENERADAS EN EL TRIMESTRE	TRIMESTRAL						
IMPLAN	F1.P2.C2	TOMAR EN CONSIDERACION TODOS LOS SECTORES SOCIALES	2024	PB: POBLACION BENEFICIADA	TRIMESTRAL						
IMPLAN	F1.P2.C2.A1	APOYAR TECNICAMENTE EN EL MARCO DE LA FORMULACIÓN DE LOS INSTRUMENTOS DE PLANEACIÓN	IT*100/ITR	IT: INFORME TRIMESTRAL ITR: INFORMES TRIMESTRALES RESTANTES	TRIMESTRAL	LISTAS DE ASISTENCIA/ EVIDENCIA FOTOGRAFICA	25%	0%	0%	0%	25%
	F1.P2.C2.A2	PROMOVER MECANISMO DE EVALUACIÓN SOCIAL DE LOS RESULTADOS DEL SISTEMA MUNICIPAL DE PLANEACIÓN	AR=100	AR: ACTIVIDAD REALIZADA	ANUAL	ENCUESTA	25%	0%	0%	0%	25%
	F1.P2.C2.A3	VINCULAR AL IMPLAN CON LAS ORGANIZACIONES CIVILES, SOCIALES Y EMPRESARIALES ASI COMO CON INSTITUCIONES EDUCATIVAS DE NIVEL MEDIO SUPERIOS Y SUPERIOR, PARA PROMOVER SU PARTICIPACIÓN Y APORTACIÓN	IT*100/ITR	IT: INFORME TRIMESTRAL ITR: INFORMES TRIMESTRALES RESTANTES	TRIMESTRAL	LISTAS DE ASISTENCIA/ EVIDENCIA FOTOGRAFICA	25%	0%	0%	0%	25%
IMPLAN	F1.P2.C2.A4	REUNIONES CON EL CONSEJO CONSULTIVO CIUDADANO MUNICIPAL	NAR*100/NAA	NAR: NUMERO DE ACTIVIDAD REALIZADA NAA: NUMERO DE ACTIVIDADES ANUALES	SEMESTRAL	LISTAS DE ASISTENCIA/ EVIDENCIA FOTOGRAFICA	0%	0%	0%	0%	0%

IMPLAN	F1.P2.C2.A5	FORTALECER LOS INSTRUMENTOS DE PLANEACION URBANA QUE PERMITAN EL CRECIMIENTO DE LAS COMUNIDADES DE UNA MANERA ORDENADA	AR=100	AR: ACTIVIDAD REALIZADA	ANUAL	INFORME	0%	0%	0%	0%	0%
IMPLAN	F1.P2.C2.A6	ASESORAR A LOS EJECUTORES EN LA DOCUMENTACIÓN TÉCNICA NECESARIA PARA INTEGRAR LOS PROYECTOS EJECUTIVOS	ARM*100/AP A	APA: ACTIVIDAD PROGRAMADA EN EL AÑO ARM: ACTIVIDAD REALIZADA EN EL MES	MENSUAL	INFORME	20%	0%	0%	0%	20%
IMPLAN	F1.P2.C2.A7	AUXILIAR EN EL DESARROLLO URBANO MUNICIPAL	IT*100/ITR	IT: INFORME TRIMESTRAL ITR: INFORMES TRIMESTRALES RESTANTES	TRIMESTRAL	EVIDENCIA FOTOGRAFICA E INFORME	25%	0%	0%	0%	25%
IMPLAN	F1.P2.C2.A8	ORDENAMIENTO TERRITORIAL Y ECOLOGIA	NAR*100/NAA	NAR: NUMERO DE ACTIVIDAD REALIZADA NAA: NUMERO DE ACTIVIDADES ANUALES	SEMESTRAL	INFORME O DOCUMENTO					
IMPLAN	F1.P2.C2.A9	EVALUAR EL IMPACTO Y BENEFICIO SOCIAL, FACTIBILIDAD TECNICA Y VIABILIDAD FINANCIERA DE LOS PROYECTOS	IT*100/ITR	IT: INFORME TRIMESTRAL ITR: INFORMES TRIMESTRALES RESTANTES	TRIMESTRAL	DICTAMEN O DOCUMENTO	10%	0%	0%	0%	10%
IMPLAN	F1.P3	GENERAR ESTADISTICAS BASICAS EN EL MUNICIPIO DEL NAYAR	VALOR OBTENIDO DE X*100/NAA	NAA= NUMERO DE ACTIVIDADES AL AÑO X:ACTIVIDADES GENERADAS EN EL TRIMESTRE	TRIMESTRAL						
IMPLAN	F1.P3.C3	GENERAR UNA BASE DE DATOS CONFIABLE	2024	IG: INFORMACION GENERADA	TRIMESTRAL						

IMPLAN	F.1.P4.C4.A3	VERIFICAR LOS AVANCES DE CUMPLIMIENTO AL SISTEMA MUNICIPAL DE PLANEACIÓN	ARM*100/AP A	APAY: ACTIVIDAD PROGRAMADA EN EL AÑO ARM: ACTIVIDAD REALIZADA EN EL MES	MENSUAL	EVIDENCIAS FOTOGRAFICAS E INFORME	100%	0%	0%	0%	100%
IMPLAN	F.1.P4.C4.A4	DICTAMINAR EL AVANCE DEL SISTEMA MUNICIPAL DE PLANEACIÓN Y DE LOS PROGRAMAS O PROYECTOS PRESENTADOS	AR=100	AR: ACTIVIDAD REALIZADA	ANUAL	ACTA DE LA JUNTA DE GOBIERNO	0%	0%	0%	0%	100%
TOTAL											32%



LIC. APOLINAR GONZALEZ CARRILLO
CONTRALOR MUNICIPAL