



No. Oficio: DIMPLAN/017/2024

Asunto: **RESPUESTA**

Jesús María Del Nayar, Nayarit a 15 de Enero del 2024

C.P.A. Emilio González Valles
Tesorero Municipal Del Nayar, Nayarit.
PRESENTE

En respuesta al oficio No. **TMN27/0267/2023** y con base en los artículos 31 Fracción B y 36 Fracción III de la **Ley de Fiscalización y rendición de Cuentas del Estado de Nayarit**, me permito remitirle el informe de Avance de Gestión Financiera correspondiente al Instituto Municipal de Planeación Del Nayar, Nayarit. Del 4° Trimestre octubre - diciembre del 2023 de acuerdo al siguiente orden;

- I. Se entrega el flujo de ingresos y egresos del trimestre, impreso en original 2 (dos) tantos del flujo operacional del 01 de octubre al 31 diciembre 2023.
- II. El avance del cumplimiento de los programas con base en los indicadores aprobados en el Presupuesto de Egresos correspondiente. (SE ANEXA COPIA SIMPLE).
- III. Tratándose de los balances presupuestarios de recursos disponibles negativos a que hace referencia la Ley de Disciplina Financiera de las Entidades Federativas y los municipios, contendrá el avance de las acciones tendientes a recuperar el presupuesto sostenible de recursos disponibles. (NO APLICA).
- IV. El número, nombre y ubicación de las obras y acciones realizadas, la inversión aprobada, los recursos ejercidos y los avances físicos y financieros como el avance física y financiero de cada una de ellas. (NO APLICA).



- V. En caso de aumento o creación de gasto al presupuesto de egresos, revelara la fuente de ingresos con la que se haya pagado el nuevo gasto, distinguiendo el gasto etiquetado y no etiquetado. (NO APLICA).
- VI. La información detallada de cada financiamiento u obligación contraída por los entes públicos, incluyendo como mínimo, el importe, tasa, plazo, comisiones y demás accesorios pactados. (NO APLICA).
- VII. La información detallada de las obligaciones a corto plazo contraídas en los términos del capítulo II, Título Tercero, de la Ley de Disciplina Financiera de las de las Entidades Federativas y los Municipios, incluyendo por lo menos importe, tasas, plaza, comisiones y cualquier costo relacionado. Adicionalmente, deberá incluir la tasa efectiva de las obligaciones a corto plazo a que se hace referencia el artículo 26, fracción IV, de la ley en cita, calculada conforme a la metodología que para efecto emita la secretaria de hacienda y crédito público. (NO APLICA).
- VIII. Incluir la información relativa al cumplimiento de los convenios en materia de Deuda Estatal Garantizada. (NO APLICA).

Se entrega 2 (dos) tantos originales, impresos, firmados y en digital (DC), en formato Excel, los Estados Financieros generados del Sistema Automatizado de Administración y Contabilidad Gubernamental SAACG.NET Versión 2.3.2.0 siendo los siguientes:

1. Estado de situación Financiera
2. Estado de actividades;
3. Estado de variación de hacienda Pública;
4. Estado de cambios en la situación financiera, Y
5. Estado de flujos de efectivo.
6. Formatos de la Ley de Disciplina Financiera
7. Notas a los Estados Financieros
8. Estado de Origen y Aplicación de Recursos
9. Estado Analítico de Activo
10. Estado Analítico de Ingresos
11. Estado del Ejercicio del Presupuesto de Egresos
12. Estado Analítico de la Deuda y otros Pasivos
13. Gastos por Categoría Programática
14. Informe sobre Pasivos Contingentes
15. Reporte Analítico del Presupuesto de Egresos
16. Reporte Analítico del Presupuesto de Ingresos
17. Reporte Analítico del Pasivo (Cuentas de Mayor y Cuentas de Registro)
18. Balanza de Comprobación Mensual, de los tres meses que integran el trimestre;
19. Balanza de Comprobación (Cuentas de Registro)
20. Balanza de Comprobación (Cuentas de Mayor)

Como información adicional, se proporciona los archivos digitales en formato Excel y PDF de los siguientes reportes:


Se agrega copia en disco de la BASE DE DATOS del Sistema Saacg.net así como la clave para acceso a la misma:

Usuario: supervisor

Contraseña: admin

Sin otro en particular, quedo a sus órdenes para cualquier duda o aclaración al respecto.

ATENTAMENTE



Ing. Andrés López López

Director Del Instituto Municipal De Planeación Del Nayar



IMPLAN

Cuenta Pública 2023
INSTITUTO MUNICIPAL DE PLANEACION DEL MAYAR
 Estado de Situación Financiera
 Al 31 de Diciembre de 2023
 (Cifras en Pesos)

	2023	2022	2023	2022
ACTIVO				
Activo Circulante				
Derechos y Equivalentes	87,137	186,800	62,808	51,798
Derechos a Recibir: Efectivo o Equivalentes	5,594	616	0	0
Inventarios	0	0	0	0
Almacenes	0	0	0	0
Estimación por Pérdida o Deterioro de Activos Circulantes	0	0	0	0
Otros Activos Circulantes	0	0	0	0
Total de Activos Circulantes	92,730	187,416	62,808	51,798
Activo No Circulante				
Inversiones Financieras a Largo Plazo	0	0	0	0
Derechos a Recibir: Efectivo o Equivalentes a Largo Plazo	0	0	0	0
Bienes Inmuebles, Infraestructura y Construcciones en Proceso	289,789	197,475	0	0
Bienes Muebles	57,563	57,563	0	0
Activos Intangibles	0	0	0	0
Depreciación, Deterioro y Amortización Acumulada de Bienes	0	0	0	0
Activos Diferidos	0	0	0	0
Estimación por Pérdida o Deterioro de Activos no Circulantes	0	0	0	0
Otros Activos no Circulantes	0	0	0	0
Total de Activos No Circulantes	347,353	255,039	0	0
Total del Activo	440,083	442,455	62,808	51,798
PASIVO				
Pasivo Circulante				
Cuentas por Pagar a Corto Plazo	0	0	0	0
Documentos por Pagar a Corto Plazo	0	0	0	0
Porción a Corto Plazo de la Deuda Pública a Largo Plazo	0	0	0	0
Títulos y Valores a Corto Plazo	0	0	0	0
Pasivos Diferidos a Corto Plazo	0	0	0	0
Fondos y Bienes de Terceros en Garantía y/o Administración a Corto Plazo	0	0	0	0
Provisiones a Corto Plazo	0	0	0	0
Otros Pasivos a Corto Plazo	0	0	0	0
Total de Pasivos Circulantes	0	0	0	0
Pasivo No Circulante				
Cuentas por Pagar a Largo Plazo	0	0	0	0
Documentos por Pagar a Largo Plazo	0	0	0	0
Deuda Pública a Largo Plazo	0	0	0	0
Pasivos Diferidos a Largo Plazo	0	0	0	0
Fondos y Bienes de Terceros en Garantía y/o Administración a Largo Plazo	0	0	0	0
Provisiones a Largo Plazo	0	0	0	0
Total de Pasivos No Circulantes	0	0	0	0
Total del Pasivo	0	0	0	0
HACIENDA PÚBLICA/PATRIMONIO				
Hacienda Pública/Patrimonio Contribuido	0	0	0	0
Aportaciones	0	0	0	0
Donaciones de Capital	0	0	0	0
Actualización de la Hacienda Pública /Patrimonio	0	0	0	0
Hacienda Pública/Patrimonio Generado	377,276	390,657	121,045	210,969
Resultados del Ejercicio (Ahorro/Desahorro)	121,045	210,969	255,231	179,687
Resultados de Ejercicios Anteriores	255,231	179,687	0	0
Revalúos	0	0	0	0
Reservas	0	0	0	0
Rectificaciones de Resultados de Ejercicios Anteriores	0	0	0	0
Exceso o Insuficiencia en la Actualización de la Hacienda Pública/Patrimonio	0	0	0	0
Resultado por Posición Monetaria	0	0	0	0
Resultado por Tenencia de Activos no Monetarios	0	0	0	0
Total Hacienda Pública/Patrimonio	377,276	390,657	121,045	210,969
Total del Pasivo y Hacienda Pública /Patrimonio	440,083	442,455	62,808	51,798

Bajo protesta de decir verdad declaramos que los Estados Financieros y sus notas, son razonablemente correctos y son responsabilidad del emisor.


ING. ANDRÉS LÓPEZ LÓPEZ
 DIRECTOR GENERAL

C. MARTHA-ALICIA DANIEL SOLÍS
 JEFE DEL ÁREA ADMINISTRATIVA

Cuenta Pública 2023
INSTITUTO MUNICIPAL DE PLANEACION DEL NAYAR
 Estado de Actividades
 Del 1 de Enero al 31 de Diciembre de 2023
 (Cifras en Pesos)

Concepto	2023	2022
INGRESOS Y OTROS BENEFICIOS		
Ingresos de Gestión		
Impuestos	134,439	13
Cuotas y Aportaciones de Seguridad Social	0	0
Contribuciones de Mejoras	0	0
Derechos	0	0
Productos	0	0
Aprovechamientos	11	13
Ingresos por Venta de Bienes y Prestación de Servicios	134,428	0
	0	0
Participaciones, Aportaciones, Convenios, Incentivos Derivados de la Colaboración Fiscal, Fondos Distintos de Aportaciones, Transferencias, Asignaciones, Subsidios y Subvenciones, y Pensiones y Jubilaciones	2,334,680	2,242,994
Participaciones, Aportaciones, Convenios, Incentivos Derivados de la Colaboración Fiscal y Fondos Distintos de Aportaciones	0	0
Transferencias, Asignaciones, Subsidios y Subvenciones, y Pensiones y Jubilaciones	2,334,680	2,242,994
Otros Ingresos y Beneficios		
Ingresos Financieros	0	0
Incremento por Variación de Inventarios	0	0
Disminución del Exceso de Estimaciones por Pérdida o Deterioro u Obsolescencia	0	0
Disminución del Exceso de Provisiones	0	0
Otros Ingresos y Beneficios Varios	0	0
	0	0
Total de Ingresos y Otros Beneficios	2,469,119	2,243,007
GASTOS Y OTRAS PÉRDIDAS		
Gastos de Funcionamiento		
Servicios Personales	2,348,074	2,032,038
Materiales y Suministros	2,116,066	1,837,280
Servicios Generales	54,482	62,260
	177,525	132,498
Transferencias, Asignaciones, Subsidios y Otras Ayudas		
Transferencias Internas y Asignaciones al Sector Público	0	0
Transferencias al Resto del Sector Público	0	0
Subsidios y Subvenciones	0	0
Ayudas Sociales	0	0
Pensionamientos y Jubilaciones	0	0
Transferencias a Fideicomisos, Mandatos y Contratos Análogos	0	0
Transferencias a la Seguridad Social	0	0
Donativos	0	0
Transferencias al Exterior	0	0
	0	0
Participaciones y Aportaciones		
Participaciones	0	0
Aportaciones	0	0
Convenios	0	0
	0	0
Intereses, Comisiones y Otros Gastos de la Deuda Pública		
Intereses de la Deuda Pública	0	0
Comisiones de la Deuda Pública	0	0
Gastos de la Deuda Pública	0	0
Costo por Coberturas	0	0
Apoyos Financieros	0	0
	0	0
Otros Gastos y Pérdidas Extraordinarias		
Estimaciones, Depreciaciones, Deterioros, Obsolescencia y Amortizaciones	0	0
Provisiones	0	0
Disminución de Inventarios	0	0
Otros Gastos	0	0
	0	0
Inversión Pública		
Inversión Pública no Capitalizable	0	0
	0	0
Total de Gastos y Otras Pérdidas	2,348,074	2,032,038
Resultados del Ejercicio (Ahorro/Desahorro)	121,045	210,969

Bajo protesta de decir verdad declaramos que los Estados Financieros y sus notas, son razonablemente correctos y son responsabilidad del emisor.



 ING. ANDRES LOPEZ LOPEZ
 DIRECTOR GENERAL



 MARTHA ALICIA DANIEL SOLIS
 JEFE DEL AREA ADMINISTRATIVA

Cuenta Pública 2023
INSTITUTO MUNICIPAL DE PLANEACION DEL NAYAR
 Estado de Variación en la Hacienda Pública
 Del 1 de Enero al 31 de Diciembre de 2023
 (Cifras en Pesos)

Concepto	Hacienda Pública / Patrimonio Contribuido	Hacienda Pública / Patrimonio Generado de Ejercicios Anteriores	Hacienda Pública / Patrimonio Generado del Ejercicio	Exceso o Insuficiencia en la Actualización de la Hacienda Pública / Patrimonio	TOTAL
Hacienda Pública/ Patrimonio Contribuido Neto de 2022	0				0
Aportaciones	0	0	0	0	0
Donaciones de Capital	0	0	0	0	0
Actualización de la Hacienda Pública/Patrimonio	0	0	0	0	0
Hacienda Pública/Patrimonio Generado Neto de 2022		179,687	210,969		390,657
Resultados del Ejercicio (Ahorro/Desahorro)	0	0	210,969	0	210,969
Resultados de Ejercicios Anteriores	0	179,687	0	0	179,687
Revalúos	0	0	0	0	0
Reservas	0	0	0	0	0
Rectificaciones de Resultados de Ejercicios Anteriores	0	0	0	0	0
Exceso o Insuficiencia en la Actualización de la Hacienda Pública/Patrimonio Neto de 2022				0	0
Resultado por Posición Monetaria	0	0	0	0	0
Resultado por Tenencia de Activos no Monetarios	0	0	0	0	0
Hacienda Pública/Patrimonio Neto Final de 2022	0	179,687	210,969	0	390,657
Cambios en la Hacienda Pública/Patrimonio Contribuido Neto de 2023	0				0
Aportaciones	0	0	0	0	0
Donaciones de Capital	0	0	0	0	0
Actualización de la Hacienda Pública/Patrimonio	0	0	0	0	0
Variaciones de la Hacienda Pública/Patrimonio Generado Neto de 2023		76,543	-89,925		-13,381
Resultados del Ejercicio (Ahorro/Desahorro)	0	0	121,045	0	121,045
Resultados de Ejercicios Anteriores	0	76,543	-210,969	0	-134,426
Revalúos	0	0	0	0	0
Reservas	0	0	0	0	0
Rectificaciones de Resultados de Ejercicios Anteriores	0	0	0	0	0
Cambios en el Exceso o Insuficiencia en la Actualización de la Hacienda Pública/Patrimonio Neto de 2023				0	0
Resultado por Posición Monetaria	0	0	0	0	0
Resultado por Tenencia de Activos no Monetarios	0	0	0	0	0
Hacienda Pública/Patrimonio Neto Final de 2023	0	256,231	121,045	0	377,276

Bajo protesta de decir verdad declaramos que los Estados Financieros y sus notas, son razonablemente correctos y son responsabilidad del emisor.


 ING. ANDRÉS LOPEZ LOPEZ
 DIRECTOR GENERAL



 C. MARTHA ALICIA DANIEL SOLÍS
 JEFE DEL AREA ADMINISTRATIVA

Cuenta Pública 2023
INSTITUTO MUNICIPAL DE PLANEACION DEL NAYAR
 Estado de Cambios en la Situación Financiera
 Del 1 de Enero al 31 de Diciembre de 2023
 (Cifras en Pesos)

ACTIVO	Concepto	Origen	Aplicación
Activo Circulante			
	Efectivo y Equivalentes	99,664	97,292
	Derechos a Recibir Efectivo o Equivalentes	99,664	4,978
	Derechos a Recibir Bienes o Servicios	0	0
	Inventarios	0	4,978
	Almacenes	0	0
	Estimación por Pérdida o Deterioro de Activos Circulantes	0	0
	Otros Activos Circulantes	0	0
Activo No Circulante			
	Inversiones Financieras a Largo Plazo	0	92,314
	Derechos a Recibir Efectivo o Equivalentes a Largo Plazo	0	0
	Bienes Inmuebles, Infraestructura y Construcciones en Proceso	0	0
	Bienes Muebles	0	0
	Activos Intangibles	0	92,314
	Depreciación, Deterioro y Amortización Acumulada de Bienes	0	0
	Activos Diferidos	0	0
	Estimación por Pérdida o Deterioro de Activos no Circulantes	0	0
	Otros Activos no Circulantes	0	0
PASIVO			
Pasivo Circulante			
	Cuentas por Pagar a Corto Plazo	11,010	0
	Documentos por Pagar a Corto Plazo	11,010	0
	Porción a Corto Plazo de la Deuda Pública a Largo Plazo	0	0
	Títulos y Valores a Corto Plazo	0	0
	Pasivos Diferidos a Corto Plazo	0	0
	Fondos y Bienes de Terceros en Garantía y/o Administración a Corto Plazo	0	0
	Provisiones a Corto Plazo	0	0
	Otros Pasivos a Corto Plazo	0	0
Pasivo No Circulante			
	Cuentas por Pagar a Largo Plazo	0	0
	Documentos por Pagar a Largo Plazo	0	0
	Deuda Pública a Largo Plazo	0	0
	Pasivos Diferidos a Largo Plazo	0	0
	Fondos y Bienes de Terceros en Garantía y/o en Administración a Largo Plazo	0	0
	Provisiones a Largo Plazo	0	0
HACIENDA PÚBLICA/PATRIMONIO			
		76,543	89,925
Hacienda Pública/Patrimonio Contribuido			
	Aportaciones	0	0
	Donaciones de Capital	0	0
	Actualización de la Hacienda Pública/Patrimonio	0	0
Hacienda Pública/Patrimonio Generado			
	Resultados del Ejercicio (Ahorro/Desahorro)	76,543	89,925
	Resultados de Ejercicios Anteriores	0	89,925
	Revalúos	76,543	0
	Reservas	0	0
	Rectificaciones de Resultados de Ejercicios Anteriores	0	0
Exceso o Insuficiencia en la Actualización de la Hacienda Pública/Patrimonio			
	Resultado por Posición Monetaria	0	0
	Resultado por Tenencia de Activos no Monetarios	0	0

Bajo protesta de decir verdad declaramos que los Estados Financieros y sus notas, son razonablemente correctos y son responsabilidad del emisor.



 ING. ANDRÉS LÓPEZ LÓPEZ
 DIRECTOR GENERAL

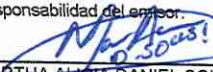

 C. MARTHA ALICIA DANIEL SOLÍS
 JEFE DEL AREA ADMINISTRATIVA


Cuenta Pública 2023
INSTITUTO MUNICIPAL DE PLANEACION DEL NAYAR
 Estado de Flujos de Efectivo
 Del 1 de Enero al 31 de Diciembre de 2023
 (Cifras en Pesos)

Concepto	2023	2022
Flujos de Efectivo de las Actividades de Operación		
Origen		
Impuestos	2,469,118	2,251,719
Cuotas y Aportaciones de Seguridad Social	0	0
Contribuciones de Mejoras	0	0
Derechos	0	0
Productos	0	0
Aprovechamientos	10	13
Ingresos por Venta de Bienes y Prestación de Servicios	134,428	0
Participaciones, Aportaciones, Convenios, Incentivos Derivados de la Colaboración Fiscal y Fondos Distintos de Aportaciones	0	0
Transferencias, Asignaciones, Subsidios y Subvenciones, y Pensiones y Jubilaciones	2,334,680	2,242,994
Otros Orígenes de Operación	0	8,712
Aplicación		
Servicios Personales	2,476,468	2,032,038
Materiales y Suministros	2,116,066	1,837,280
Servicios Generales	54,482	62,260
Transferencias Internas y Asignaciones al Sector Público	177,525	132,498
Transferencias al Resto del Sector Público	0	0
Subsidios y Subvenciones	0	0
Ayudas Sociales	0	0
Pensionamientos y Jubilaciones	0	0
Transferencias a Fideicomisos, Mandatos y Contratos Análogos	0	0
Transferencias a la Seguridad Social	0	0
Donativos	0	0
Transferencias al Exterior	0	0
Participaciones	0	0
Aportaciones	0	0
Convenios	0	0
Otras Aplicaciones de Operación	0	0
Flujos Netos de Efectivo por Actividades de Operación	128,394	0
Flujos de Efectivo de las Actividades de Inversión		
Origen		
Bienes Inmuebles, Infraestructura y Construcciones en Proceso	0	0
Bienes Muebles	0	0
Otros Orígenes de Inversión	0	0
Aplicación		
Bienes Inmuebles, Infraestructura y Construcciones en Proceso	92,314	105,290
Bienes Muebles	0	0
Otras Aplicaciones de Inversión	92,314	105,290
Flujos Netos de Efectivo por Actividades de Inversión	0	0
Flujos de Efectivo de las Actividades de Financiamiento		
Origen		
Endeudamiento Neto	0	0
Interno	0	0
Externo	0	0
Otros Orígenes de Financiamiento	0	0
Aplicación		
Servicios de la Deuda	0	0
Interno	0	0
Externo	0	0
Otras Aplicaciones de Financiamiento	0	0
Flujos Netos de Efectivo por Actividades de Financiamiento	0	0
Incremento/Disminución Neta en el Efectivo y Equivalentes al Efectivo	-99,664	114,392
Efectivo y Equivalentes al Efectivo al Inicio del Ejercicio	186,800	72,408
Efectivo y Equivalentes al Efectivo al Final del Ejercicio	87,137	186,800

Bajo protesta de decir verdad declaramos que los Estados Financieros y sus notas, son razonablemente correctos y son responsabilidad del emisor.


 ING. ANDRES LÓPEZ LÓPEZ
 DIRECTOR GENERAL


 C. MARTHA ALICIA DANIEL SOLIS
 JEFE DEL AREA ADMINISTRATIVA


 M.G. ANDRES LOPEZ LOPEZ
 DIRECTOR GENERAL DEL IFRAN

INSTITUTO MUNICIPAL DE PLANEACION DEL NATAR (a)		Estado de Situación Financiera Detallado - LDF		A1 de diciembre de 2022 y al 31 de Diciembre de 2022 (b)	
(PESOS)					
Concepto (a)	31 de diciembre de 2022 (d)	31 de diciembre de 2022 (e)	Concepto (c)	31 de diciembre de 2022 (d)	31 de diciembre de 2022 (e)
ACTIVO			PASIVO		
Activo Circulante			Activo Circulante		
a. Efectivo y Equivalentes (a1+a2+a3+a4+a5+a6+a7)	87,137	168,800	a. Cuentas por Pagar a Corto Plazo (a1+a2+a3+a4+a5+a6+a7+a8+a9)	51,798	62,808
a1) Efectivo			a1) Servicios Personales por Pagar a Corto Plazo		
a2) Bancos/Reservas			a2) Proveedores por Pagar a Corto Plazo		
a3) Bancos/Depositos y Otros			a3) Contratación por Obras Públicas por Pagar a Corto Plazo		
a4) Inversiones Temporales (Hasta 3 meses)			a4) Participaciones y Aportaciones por Pagar a Corto Plazo		
a5) Fondos con Afectación Específica			a5) Transferencias Otorgadas por Pagar a Corto Plazo		
a6) Depósitos de Fondos de Terceros en Garantía y/o Administración			a6) Intereses, Comisiones y Otros Cargos de la Deuda Pública por Pagar a Corto Plazo		
a7) Otros Efectivos y Equivalentes			a7) Retenciones y Contribuciones por Pagar a Corto Plazo		
b. Derechos a Recibir Efectivo o Equivalentes (b1+b2+b3+b4+b5+b6+b7)	5,594	616	a8) Devoluciones de la Ley de Ingresos por Pagar a Corto Plazo		
b1) Inversiones Financieras de Corto Plazo			a9) Otros Cuentas por Pagar a Corto Plazo		
b2) Cuentas por Cobrar a Corto Plazo			b) Documentos por Pagar a Corto Plazo (b1-b2-b3)		
b3) Deudores Diversos por Cobrar a Corto Plazo	5,594	616	b1) Documentos Comerciales por Pagar a Corto Plazo		
b4) Intereses por Recobrar a Corto Plazo			b2) Documentos con Comisiones por Obras Públicas por Pagar a Corto Plazo		
b5) Deudores por Anticipo de la Tesorería a Corto Plazo			b3) Otros Documentos por Pagar a Corto Plazo		
b6) Prestamos Otorgados a Corto Plazo			c. Porción a Corto Plazo de la Deuda Pública a Corto Plazo (cc1+cc2)		
b7) Otros Derechos a Recibir Efectivo o Equivalentes a Corto Plazo			c1) Porción a Corto Plazo de la Deuda Pública		
c. Derechos a Recibir Bienes o Servicios (cc1+cc2+cc3+cc4+cc5)			c2) Porción a Corto Plazo de Arrendamiento Financiero		
c1) Anticipo a Proveedores por Adquisición de Bienes y Prestación de Servicios a Corto Plazo			d. Títulos y Valores a Corto Plazo		
c2) Anticipo a Proveedores por Adquisición de Bienes Inmuebles y Muebles a Corto Plazo			e. Pasivos Diferidos a Corto Plazo (ee1+ee2+ee3)		
c3) Anticipo a Proveedores por Adquisición de Bienes Inmuebles a Corto Plazo			e1) Ingresos Cobrados por Adelantado a Corto Plazo		
c4) Anticipo a Contratistas por Obras Públicas a Corto Plazo			e2) Intereses Cobrados por Adelantado a Corto Plazo		
c5) Otros Derechos a Recibir Bienes o Servicios a Corto Plazo			e3) Otros Pasivos Diferidos a Corto Plazo		
d. Inventario de Mercaderías para Venta (dd1+dd2+dd3+dd4+dd5)			f. Fondos y Bienes de Terceros en Garantía y/o Administración a Corto Plazo (ff1+ff2+ff3+ff4+ff5+ff6)		
d1) Inventario de Mercaderías Tomadas			f1) Fondos en Garantía a Corto Plazo		
d2) Inventario de Mercaderías en Elaboración			f2) Fondos en Administración a Corto Plazo		
d3) Inventario de Mercaderías en Proceso de Elaboración			f3) Fondos Contingentes a Corto Plazo		
d4) Inventario de Materias Primas, Materiales y Suministros para Producción			f4) Fondos de Fideicomisos, Mandatos y Contratos Análogos a Corto Plazo		
d5) Bienes en Tránsito			f5) Otros Fondos de Terceros en Garantía y/o Administración a Corto Plazo		
e. Derechos por Pérdida o Deterioro de Activos Circulantes (f1+f2)			f6) Valores y Bienes en Garantía a Corto Plazo		
f1) Estimaciones para Cuentas Incobrables por Derechos a Recibir Efectivo o Equivalentes			f7) Otros Fondos de Terceros en Garantía y/o Administración a Corto Plazo (g1) Provisión para Demandas y Juicios a Corto Plazo		
f2) Estimación por Deterioro de Inventario			g2) Provisión para Contingencias a Corto Plazo		
g. Otros Activos Circulantes (g1-g2-g3-g4)			h. Otros Pasivos a Corto Plazo (h1-h2-h3)		
g1) Valores en Garantía			h1) Ingresos por Clasificar		
g2) Bienes en Garantía (excluye depósitos de fondos)			h2) Retención por Participar		
g3) Bienes Otorgados de Embarques, Comisos, Asguentamientos y Dación en Pago			h3) Otros Pasivos Circulantes		
g4) Adquisición con Fondos de Terceros			IA. Total de Activos Circulantes (IA = a + b + c + d + e + f + g)	92,730	187,418
Activo No Circulante			Activo No Circulante		
a. Inversiones Financieras a Largo Plazo			a. Cuentas por Pagar a Largo Plazo		
b. Derechos a Recibir Efectivo o Equivalentes a Largo Plazo			b. Documentos por Pagar a Largo Plazo		
c. Bienes Inmuebles, Infraestructura y Construcciones en Proceso			c. Deuda Pública a Largo Plazo		
d. Bienes Inmuebles			d. Pasivos Diferidos a Largo Plazo		
e. Activos Intangibles			e. Fondos y Bienes de Terceros en Garantía y/o Administración a Largo Plazo		
f. Deterioro, Deterioro y Amortización Acumulada de Bienes			f. Provisiones a Largo Plazo		
g. Activos Diferidos			IB. Total de Pasivos No Circulantes (IB = a + b + c + d + e + f)	289,789	197,475
h. Estimación por Pérdida o Deterioro de Activos no Circulantes			II. Total del Pasivo (II = IA + IB)	347,353	57,563
IB. Total de Activos No Circulantes (IB = a + b + c + d + e + f + g + h + i)	289,789	197,475	III. Hacienda Pública/ Patrimonio		
I. Total del Activo (I = IA + IB)	440,083	347,353	III.A. Hacienda Pública/ Patrimonio Contribuido (IIIA = a + b + c)		
			a. Aportaciones		
			b. Donaciones de Capital		
			c. Actualización de la Hacienda Pública/ Patrimonio		
			III.B. Hacienda Pública/ Patrimonio Generado (IIIB = a + b + c + d + e)		
			a. Resultados del Ejercicio (Ahorro/ Desahorro)		
			b. Resultados de Ejercicios Anteriores		
			c. Revalúos		
			d. Reservas		
			e. Rectificaciones de Resultados de Ejercicios Anteriores		
			III.C. Exceso o In suficiencia en la Actualización de la Hacienda Pública/ Patrimonio (IIIC = a + b + c + d + e)		
			a. Resultado por Pérdida Monetaria		
			b. Resultado por Tenencia de Activos no Monetarios		
			III. Total Hacienda Pública/ Patrimonio (III = IIIA + IIIB + IIIC)	377,276	440,083
			IV. Total del Pasivo y Hacienda Pública/ Patrimonio (IV = II + III)	628,008	628,008
			HACIENDA PÚBLICA/ PATRIMONIO		
			II. Total del Pasivo (II = IA + IB)	51,798	51,798
			I. Total del Activo (I = IA + IB)	390,657	442,455

INSTITUTO MUNICIPAL DE PLANEACION DEL NAYAR (a)										
Informe Analítico de Obligaciones Diferentes de Financiamientos - LDF										
Del 1 de Enero al 31 de Diciembre de 2023 (b)										
(PESOS)										
Denominación de las Obligaciones Diferentes de Financiamiento	Fecha del Contrato	Fecha de inicio de operación del proyecto	Fecha de vencimiento	Monto de la Inversión pactado	Plazo pactado	Monto promedio mensual del pago de la contraprestación	Monto promedio mensual del pago de la contraprestación correspondiente al pago de inversión	Monto pagado de la inversión al XX de XXXX de 20XX	Monto pagado de la inversión actualizado al XX de XXXX de 20XX	Saldo pendiente por pagar de la inversión al XX de XXXX de 20XX
(c)	(d)	(e)	(f)	(g)	(h)	(i)	(j)	(k)	(l)	(m = g - l)
A. Asociaciones Público Privadas (APP's) (A=a+b+c+d)	0	0	0	0	0	0	0	0	0	0
a) APP 1										0
b) APP 2										0
c) APP 3										0
d) APP XX										0
B. Otros Instrumentos (B=a+b+c+d)	0	0	0	0	0	0	0	0	0	0
a) Otro Instrumento 1										0
b) Otro Instrumento 2										0
c) Otro Instrumento 3										0
d) Otro Instrumento XX										0
C. Total de Obligaciones Diferentes de Financiamiento (C=A+B)	0	0	0	0	0	0	0	0	0	0

ING. ANDRES LOPEZ LOPEZ
DIRECTOR GENERAL DEL IMPLAN



INSTITUTO MUNICIPAL DE PLANEACION DEL NAYAR (a)							
Informe Analítico de la Deuda Pública y Otros Pasivos - LDF							
Del 1 de Enero al 31 de Diciembre de 2023 (b)							
(PESOS)							
Denominación de la Deuda Pública y Otros Pasivos (c)	Saldo al 31 de diciembre de 2022 (d)	Disposiciones del Periodo (e)	Amortizaciones del Periodo (f)	Revaluaciones, Reclasificaciones y Otros Ajustes (g)	Saldo Final del Periodo (h) h=d+e-f+g	Pago de Intereses del Periodo (i)	Pago de Comisiones y demás costos asociados durante el Periodo (j)
1. Deuda Pública (1=A+B)	0	0	0	0	0	0	0
A. Corto Plazo (A=a1+a2+a3)	0	0	0	0	0	0	0
a1) Instituciones de Crédito	0	0	0	0	0	0	0
a2) Títulos y Valores	0	0	0	0	0	0	0
a3) Arrendamientos Financieros	0	0	0	0	0	0	0
B. Largo Plazo (B=b1+b2+b3)	0	0	0	0	0	0	0
b1) Instituciones de Crédito	0	0	0	0	0	0	0
b2) Títulos y Valores	0	0	0	0	0	0	0
b3) Arrendamientos Financieros	0	0	0	0	0	0	0
2. Otros Pasivos	51,798				62,808		
3. Total de la Deuda Pública y Otros Pasivos	51,798	0	0	0	62,808	0	0
4. Deuda Contingente 1 (informativo)	0	0	0	0	0	0	0
A. Deuda Contingente 1					0		
B. Deuda Contingente 2					0		
C. Deuda Contingente XX					0		
5. Valor de Instrumentos Bono Cupón Cero 2 (Informativo)	0	0	0	0	0	0	0
A. Instrumento Bono Cupón Cero 1					0		
B. Instrumento Bono Cupón Cero 2					0		
C. Instrumento Bono Cupón Cero XX					0		

1. Se refiere a cualquier Financiamiento sin fuente o garantía de pago definida, que sea asumida de manera solidaria o subsidiaria por las Entidades Federativas con sus Municipios, organismos descentralizados y empresas de participación estatal mayoritaria y fideicomisos, locales o municipales, y por los Municipios con sus respectivos organismos descentralizados y empresas de participación municipal mayoritaria.

2. Se refiere al valor del Bono Cupón Cero que respalda el pago de los créditos asociados al mismo (Activo).

Obligaciones a Corto Plazo (k)	Monto Contratado (l)	Plazo Pactado (m)	Tasa de Interés (n)	Comisiones y Costos Relacionados (o)	Tasa Efectiva (p)
6. Obligaciones a Corto Plazo (Informativo)	0	0	0	0	0
A. Crédito 1					
B. Crédito 2					
C. Crédito XX					

ING. ANDRES LOPEZ LOPEZ
DIRECTOR GENERAL DEL IMPLAN

INSTITUTO MUNICIPAL DE PLANEACION DEL NAYAR (a)
 Estado Analítico de Ingresos Detallado - LDF
 Del 1 de Enero al 31 de Diciembre de 2023 (b)
 (PESOS)

Concepto (c)	Ingreso					Diferencia (e)
	Estimado (d)	Ampliaciones/ (Reducciones)	Modificado	Devengado	Recaudado	
E. Otras Transferencias Federales Etiquetadas			0			0
II. Total de Transferencias Federales Etiquetadas (II = A + B + C + D + E)	0	0	0	0	0	0
III. Ingresos Derivados de Financiamientos (III = A)	0	0	0	0	0	0
A. Ingresos Derivados de Financiamientos			0			0
IV. Total de Ingresos (IV = I + II + III)	0	0	0	134,438	134,438	134,438
Datos Informativos						
1. Ingresos Derivados de Financiamientos con Fuente de Pago de Ingresos de Libre Disposición			0			0
2. Ingresos Derivados de Financiamientos con Fuente de Pago de Transferencias Federales Etiquetadas			0			0
3. Ingresos Derivados de Financiamientos (3 = 1 + 2)	0	0	0	0	0	0

ING. ANDRES LOPEZ LOPEZ
 DIRECTOR GENERAL DEL IMPLAN



INSTITUTO MUNICIPAL DE PLANEACION DEL NAYAR (a)
Estado Analítico de Ingresos Detallado - LDF
Del 1 de Enero al 31 de Diciembre de 2023 (b)
(PESOS)

Concepto (c)	Ingreso					Diferencia (e)
	Estimado (d)	Ampliaciones/ (Reducciones)	Modificado	Devengado	Recaudado	
Ingresos de Libre Disposición						
A. Impuestos			0			0
B. Cuotas y Aportaciones de Seguridad Social			0			0
C. Contribuciones de Mejoras			0			0
D. Derechos			0			0
E. Productos	0	0	0			0
F. Aprovechamientos	0	0	0	10	10	10
G. Ingresos por Ventas de Bienes y Prestación Servicios			0	134,428	134,428	134,428
H. Participaciones			0			0
(H=h1+h2+h3+h4+h5+h6+h7+h8+h9+h10+h11)	0	0	0	0	0	0
h1) Fondo General de Participaciones			0			0
h2) Fondo de Fomento Municipal			0			0
h3) Fondo de Fiscalización y Recaudación			0			0
h4) Fondo de Compensación			0			0
h5) Fondo de Extracción de Hidrocarburos			0			0
h6) Impuesto Especial Sobre Producción y Servicios			0			0
h7) 0.136% de la Recaudación Federal Participable			0			0
h8) 3.17% Sobre Extracción de Petróleo			0			0
h9) Gasolinas y Diésel			0			0
h10) Fondo del Impuesto Sobre la Renta			0			0
h11) Fondo de Estabilización de los Ingresos de las Entidades Federativas			0			0
I. Incentivos Derivados de la Colaboración Fiscal (I=i1+i2+i3+i4+i5)	0	0	0	0	0	0
i1) Tenencia o Uso de Vehículos			0			0
i2) Fondo de Compensación ISAN			0			0
i3) Impuesto Sobre Automóviles Nuevos			0			0
i4) Fondo de Compensación de Repecos-Intermedios			0			0
i5) Otros Incentivos Económicos			0			0
J. Transferencias y Asignaciones			0			0
K. Convenios	0	0	0	0	0	0
k1) Otros Convenios y Subsidios			0	0	0	0
L. Otros Ingresos de Libre Disposición (L=l1+l2)	0	0	0	0	0	0
l1) Participaciones en Ingresos Locales			0	0	0	0
l2) Otros Ingresos de Libre Disposición			0	0	0	0
I. Total de Ingresos de Libre Disposición (I=A+B+C+D+E+F+G+H+I+J+K+L)	0	0	0	134,438	134,438	134,438
Ingresos Excedentes de Ingresos de Libre Disposición						
Transferencias Federales Etiquetadas						
A. Aportaciones (A=a1+a2+a3+a4+a5+a6+a7+a8)	0	0	0	0	0	0
a1) Fondo de Aportaciones para la Nómina Educativa y Gasto Operativo			0			0
a2) Fondo de Aportaciones para los Servicios de Salud			0			0
a3) Fondo de Aportaciones para la Infraestructura Social			0			0
a4) Fondo de Aportaciones para el Fortalecimiento de los Municipios y de las Demarcaciones Territoriales del Distrito Federal			0			0
a5) Fondo de Aportaciones Múltiples			0			0
a6) Fondo de Aportaciones para la Educación Tecnológica y de Adultos			0			0
a7) Fondo de Aportaciones para la Seguridad Pública de los Estados y del Distrito Federal			0			0
a8) Fondo de Aportaciones para el Fortalecimiento de las Entidades Federativas			0			0
B. Convenios (B=b1+b2+b3+b4)	0	0	0	0	0	0
b1) Convenios de Protección Social en Salud			0	0	0	0
b2) Convenios de Descentralización			0	0	0	0
b3) Convenios de Reasignación			0	0	0	0
b4) Otros Convenios y Subsidios			0	0	0	0
C. Fondos Distintos de Aportaciones (C=c1+c2)	0	0	0	0	0	0
c1) Fondo para Entidades Federativas y Municipios Productores de Hidrocarburos			0	0	0	0
c2) Fondo Minero			0	0	0	0
D. Transferencias, Asignaciones, Subsidios y Subvenciones, y Pensiones y Jubilaciones			0			0

Concepto	Estimado/ Aprobado	Devengado	Recaudado/ Pagado
A2. Transferencias Federales Etiquetadas	0	0	0
A3.2 Financiamiento Neto con Fuente de Pago de Transferencias Federales Etiquetadas (A3.2 = F2 - G2)	0	0	0
F2. Financiamiento con Fuente de Pago de Transferencias Federales Etiquetadas	0	0	0
G2. Amortización de la Deuda Pública con Gasto Etiquetado	0	0	0
B2. Gasto Etiquetado (sin incluir Amortización de la Deuda Pública)	0	0	0
C2. Remanentes de Transferencias Federales Etiquetadas aplicados en el periodo		0	0
VII. Balance Presupuestario de Recursos Etiquetados (VII = A2 + A3.2 - B2 + C2)	0	0	0
VIII. Balance Presupuestario de Recursos Etiquetados sin Financiamiento Neto (VIII = VII - A3.2)	0	0	0

ING. ANDRES LOPEZ LOPEZ
DIRECTOR GENERAL DEL IMPLAN



INSTITUTO MUNICIPAL DE PLANEACION DEL NAYAR (a)
Balance Presupuestario - LDF
Del 1 de Enero al 31 de Diciembre de 2023 (b)
(PESOS)

Concepto (c)	Estimado/ Aprobado (d)	Devengado	Recaudado/ Pagado
A. Ingresos Totales (A = A1+A2+A3)			
A1. Ingresos de Libre Disposición	0	134,438	134,438
A2. Transferencias Federales Etiquetadas	0	134,438	134,438
A3. Financiamiento Neto	0	0	0
B. Egresos Presupuestarios¹ (B = B1+B2)			
B1. Gasto No Etiquetado (sin incluir Amortización de la Deuda Pública)	2,400,000	2,440,388	2,440,388
B2. Gasto Etiquetado (sin incluir Amortización de la Deuda Pública)	2,400,000	2,440,388	2,440,388
C. Remanentes del Ejercicio Anterior (C = C1 + C2)			
C1. Remanentes de Ingresos de Libre Disposición aplicados en el periodo	0	131,450	131,450
C2. Remanentes de Transferencias Federales Etiquetadas aplicados en el periodo	0	131,450	131,450
I. Balance Presupuestario (I = A - B + C)	-2,400,000	-2,174,499	-2,174,499
II. Balance Presupuestario sin Financiamiento Neto (II = I - A3)	-2,400,000	-2,174,499	-2,174,499
III. Balance Presupuestario sin Financiamiento Neto y sin Remanentes del Ejercicio Anterior (III = II - C)	-2,400,000	-2,305,950	-2,305,950

Concepto	Aprobado	Devengado	Pagado
E. Intereses, Comisiones y Gastos de la Deuda (E = E1+E2)			
E1. Intereses, Comisiones y Gastos de la Deuda con Gasto No Etiquetado	0	0	0
E2. Intereses, Comisiones y Gastos de la Deuda con Gasto Etiquetado	0	0	0
IV. Balance Primario (IV = III + E)	-2,400,000	-2,305,950	-2,305,950

Concepto	Estimado/ Aprobado	Devengado	Recaudado/ Pagado
F. Financiamiento (F = F1 + F2)			
F1. Financiamiento con Fuente de Pago de Ingresos de Libre Disposición	0	0	0
F2. Financiamiento con Fuente de Pago de Transferencias Federales Etiquetadas	0	0	0
G. Amortización de la Deuda (G = G1 + G2)			
G1. Amortización de la Deuda Pública con Gasto No Etiquetado	0	0	0
G2. Amortización de la Deuda Pública con Gasto Etiquetado	0	0	0
A3. Financiamiento Neto (A3 = F - G)	0	0	0

Concepto	Estimado/ Aprobado	Devengado	Recaudado/ Pagado
A1. Ingresos de Libre Disposición	0	134,438	134,438
A3.1 Financiamiento Neto con Fuente de Pago de Ingresos de Libre Disposición (A3.1 = F1 - G1)			
F1. Financiamiento con Fuente de Pago de Ingresos de Libre Disposición	0	0	0
G1. Amortización de la Deuda Pública con Gasto No Etiquetado	0	0	0
B1. Gasto No Etiquetado (sin incluir Amortización de la Deuda Pública)	2,400,000	2,440,388	2,440,388
C1. Remanentes de Ingresos de Libre Disposición aplicados en el periodo	0	131,450	131,450
V. Balance Presupuestario de Recursos Disponibles (V = A1 + A3.1 - B1 + C1)	-2,400,000	-2,174,499	-2,174,499
VI. Balance Presupuestario de Recursos Disponibles sin Financiamiento Neto (VI = V - A3.1)	-2,400,000	-2,174,499	-2,174,499

INSTITUTO MUNICIPAL DE PLANEACION DEL NAYAR (a)
Estado Analítico del Ejercicio del Presupuesto de Egresos Detallado - LDF
Clasificación Funcional (Finalidad y Función)
Del 1 de Enero al 31 de Diciembre de 2023 (b)
(PESOS)

Concepto (c)	Egresos					Subejercicio (e)
	Aprobado (d)	Ampliaciones/Reducciones	Modificado	Devengado	Pagado	
I. Gasto No Etiquetado (I=A+B+C+D)						
A. Gobierno (A=a1+a2+a3+a4+a5+a6+a7+a8)	2,400,000	134,428	2,534,428	2,440,388	2,440,388	94,040
a1) Legislación	0	0	0	0	0	0
a2) Justicia			0			0
a3) Coordinación de la Política de Gobierno			0			0
a4) Relaciones Exteriores			0			0
a5) Asuntos Financieros y Hacendarios			0			0
a6) Seguridad Nacional			0			0
a7) Asuntos de Orden Público y de Seguridad Interior			0			0
a8) Otros Servicios Generales			0			0
B. Desarrollo Social (B=b1+b2+b3+b4+b5+b6+b7)	2,400,000	134,428	2,534,428	2,440,388	2,440,388	94,040
b1) Protección Ambiental			0			0
b2) Vivienda y Servicios a la Comunidad	2,400,000	134,428	2,534,428	2,440,388	2,440,388	94,040
b3) Salud			0			0
b4) Recreación, Cultura y Otras Manifestaciones Sociales			0			0
b5) Educación			0			0
b6) Protección Social			0			0
b7) Otros Asuntos Sociales			0			0
C. Desarrollo Económico (C=c1+c2+c3+c4+c5+c6+c7+c8+c9)	0	0	0	0	0	0
c1) Asuntos Económicos, Comerciales y Laborales en General			0			0
c2) Agropecuaria, Silvicultura, Pesca y Caza			0			0
c3) Combustibles y Energía			0			0
c4) Minería, Manufacturas y Construcción			0			0
c5) Transporte			0			0
c6) Comunicaciones			0			0
c7) Turismo			0			0
c8) Ciencia, Tecnología e Innovación			0			0
c9) Otras Industrias y Otros Asuntos Económicos			0			0
D. Otras No Clasificadas en Funciones Anteriores (D=d1+d2+d3+d4)	0	0	0	0	0	0
d1) Transacciones de la Deuda Pública / Costo Financiero de la Deuda			0			0
d2) Transferencias, Participaciones y Aportaciones Entre Diferentes Niveles y Ordenes de Gobierno			0			0
d3) Saneamiento del Sistema Financiero			0			0
d4) Adeudos de Ejercicios Fiscales Anteriores			0			0
II. Gasto Etiquetado (II=A+B+C+D)	0	0	0	0	0	0
A. Gobierno (A=a1+a2+a3+a4+a5+a6+a7+a8)	0	0	0	0	0	0
a1) Legislación	0	0	0	0	0	0
a2) Justicia			0			0
a3) Coordinación de la Política de Gobierno			0			0
a4) Relaciones Exteriores			0			0
a5) Asuntos Financieros y Hacendarios			0			0
a6) Seguridad Nacional			0			0
a7) Asuntos de Orden Público y de Seguridad Interior			0			0
a8) Otros Servicios Generales			0			0
B. Desarrollo Social (B=b1+b2+b3+b4+b5+b6+b7)	0	0	0	0	0	0
b1) Protección Ambiental			0			0
b2) Vivienda y Servicios a la Comunidad			0			0
b3) Salud			0			0
b4) Recreación, Cultura y Otras Manifestaciones Sociales			0			0
b5) Educación			0			0
b6) Protección Social			0			0
b7) Otros Asuntos Sociales			0			0
C. Desarrollo Económico (C=c1+c2+c3+c4+c5+c6+c7+c8+c9)	0	0	0	0	0	0
c1) Asuntos Económicos, Comerciales y Laborales en General			0			0
c2) Agropecuaria, Silvicultura, Pesca y Caza			0			0
c3) Combustibles y Energía			0			0
c4) Minería, Manufacturas y Construcción			0			0
c5) Transporte			0			0
c6) Comunicaciones			0			0
c7) Turismo			0			0
c8) Ciencia, Tecnología e Innovación			0			0
c9) Otras Industrias y Otros Asuntos Económicos			0			0

INSTITUTO MUNICIPAL DE PLANEACION DEL NAYAR (a)
Estado Analítico del Ejercicio del Presupuesto de Egresos Detallado - LDF
Clasificación Funcional (Finalidad y Función)
Del 1 de Enero al 31 de Diciembre de 2023 (b)
(PESOS)

Concepto (c)	Egresos					Subejercicio (e)
	Aprobado (d)	Ampliaciones/ (Reducciones)	Modificado	Devengado	Pagado	
D. Otras No Clasificadas en Funciones Anteriores (D=d1+d2+d3+d4)	0	0	0	0	0	0
d1) Transacciones de la Deuda Publica / Costo Financiero de la Deuda			0			0
d2) Transferencias, Participaciones y Aportaciones Entre Diferentes Niveles y Ordenes de Gobierno			0			0
d3) Saneamiento del Sistema Financiero			0			0
d4) Adeudos de Ejercicios Fiscales Anteriores			0			0
III. Total de Egresos (III = I + II)	2,400,000	134,428	2,534,428	2,440,388	2,440,388	94,040

ING. ANDRES LOPEZ LOPEZ
 DIRECTOR GENERAL DEL IMPLAN

INSTITUTO MUNICIPAL DE PLANEACION DEL NAYAR

AL 31 DE DICIEMBRE DE 2023

a) NOTAS DE DESGLOSE

Formato de archivo: 06/12/2022

II) NOTAS AL ESTADO DE ACTIVIDADES

Participaciones, Aportaciones, Convenios, Incentivos Derivados de la Colaboración Fiscal, Fondos Distintos de Aportaciones, Transferencias, Asignaciones, Subsidios y Subvenciones, y Pensiones y Jubilaciones

Concepto	Importe
Subtotal PARTICIPACIONES APORTACIONES	\$.00
Subtotal APORTACIONES	0
Subtotal CONVENIOS	\$.00
Subtotal	\$.00
Subtotal TRANSFERENCIAS INTERNAS Y ASIGNACIONES DEL SECTOR PÚBLICO	0
Subtotal SUBSIDIOS Y SUBVENCIONES	\$ 2,334,680.00
Subtotal PENSIONES Y JUBILACIONES	2334680
Subtotal	0
Suma	2334680

Otros Ingresos y Beneficios

Concepto	Importe
Suma	\$.00
0	0

Gastos y Otras Pérdidas:

Concepto	Importe
Suma	0

ELABORÓ: 

AUTORIZÓ: 

NOMBRE DEL ENTE PÚBLICO
ESTADO DE
NOTAS A LOS ESTADOS FINANCIEROS

SERVICIOS PERSONALES	\$ 2,116,066.41
TRANSFERENCIAS INTERNAS Y ASIGNACIONES AL SECTOR PÚBLICO	\$.00
PARTICIPACIONES	\$.00
INTERESES DE LA DEUDA PÚBLICA	\$.00
ESTIMACIONES, DEPRECIACIONES, DETERIOROS, OBSOLESCENCIA Y AMORTIZACIONES	\$.00
Inversión Pública no Capitalizable	\$.00
Suma	2116066.41

Gastos de Funcionamiento

Concepto	Importe
GASTOS DE FUNCIONAMIENTO	\$ 192,871.00
Suma	192871

Transferencias, Asignaciones, Subsidios y Otras Ayudas

Concepto	Importe
	\$.00
Suma	0

Participaciones y Aportaciones

Concepto	Importe
	\$.00
Suma	0

Intereses, Comisiones y Otros Gastos de la Deuda Pública

Concepto	Importe
	\$.00
Suma	0

Otros Gastos y Pérdidas Extraordinarias

Concepto	Importe
	\$.00
Suma	0

ELABORÓ:



0.500031

AUTORIZÓ:



NOMBRE DEL ENTE PÚBLICO
ESTADO DE
NOTAS A LOS ESTADOS FINANCIEROS

Inversión Pública

Concepto	Importe
	\$.00
Suma	0

II) NOTAS AL ESTADO DE SITUACIÓN FINANCIERA

Activo

- Efectivo y Equivalentes

A continuación se relacionan las cuentas que integran el rubro de efectivo y equivalentes:

Concepto	2023	2022
EFFECTIVO	\$.00	\$.00
BANCOS/TESORERÍA	\$ 87,136.55	\$ 186,800.14
INVERSIONES TEMPORALES (HASTA 3 MESES)	\$.00	\$.00
FONDOS CON AFECTACIÓN ESPECÍFICA	\$.00	\$.00
DEPÓSITOS DE FONDOS DE TERCEROS EN GARANTÍA Y/O ADI	\$.00	\$.00
OTROS EFECTIVOS Y EQUIVALENTES	\$.00	\$.00
Suma	87136.55	186800.14

Efectivo

Representa el monto en dinero propiedad del ente público en caja y aquel que está a su cuidado y administración.

Concepto	Importe
	\$.00
Suma	0

Bancos/Tesorería

Representa el monto de efectivo disponible propiedad de ENTE/INSTITUTO, en instituciones bancarias, su importe se integra por:

Banco	Importe
CUENTA No. 019815503	\$ 70,080.26
CUENTA No. 0118025126	\$ 17,056.29
	\$.00

ELABORÓ: 

AUTORIZÓ: 

NOMBRE DEL ENTE PÚBLICO
ESTADO DE
NOTAS A LOS ESTADOS FINANCIEROS

Suma	87136.55
------	----------

Inversiones Temporales

Representa el monto de efectivo invertido por ENTE/INSTITUTO, la cual se efectúa a plazos que van de inversión a la vista hasta 90 días, su importe se integra por:

Banco	Importe
	\$.00
	\$.00
	\$.00
	\$.00
	\$.00
	\$.00
Suma	0

Fondos con Afectación Específica

Representan el monto de los fondos con afectación específica que deben financiar determinados gastos o actividades.

Banco	Importe
	\$.00
	\$.00
Suma	0

- **Derechos a recibir Efectivo y Equivalentes y Bienes o Servicios**

Concepto	2023	2022
DERECHOS A RECIBIR EFECTIVO O EQUIVALENTES	\$ 5,593.75	\$ 615.65
DERECHOS A RECIBIR BIENES O SERVICIOS	\$.00	\$.00
Suma	5593.75	615.65

Cuentas por Cobrar a Corto Plazo

Representa el monto de los derechos de cobro a favor del ente público, cuyo origen es distinto de los ingresos por contribuciones, productos y aprovechamientos, que serán exigibles en un plazo menor o igual a doce meses.

Concepto	2023	2022
DEUDORES DIVERSOS POR COBRAR A CORTO PLAZO	\$ 5,593.75	\$.00
Suma	5593.75	0

ELABORÓ:



4 / 14

AUTORIZÓ:



NOMBRE DEL ENTE PÚBLICO
ESTADO DE
NOTAS A LOS ESTADOS FINANCIEROS

Deudores Diversos por Cobrar a Corto Plazo

Representa el monto de los derechos de cobro a favor del ente público por gastos por comprobar, principalmente relacionados con viáticos.

Otros Derechos a recibir Efectivo y Equivalentes a Corto Plazo

Representan los derechos de cobro originados en el desarrollo de las actividades del ente público, de los cuales se espera recibir una contraprestación representada en recursos, bienes o servicios; en un plazo menor o igual a doce meses, no incluidos en las cuentas anteriores.

Anticipo a Proveedores por Adquisición de Bienes y Prestación de Servicios a Corto Plazo

Representa los anticipos entregados a proveedores por adquisición de bienes y prestación de servicios, previo a la recepción parcial o total, que serán exigibles en un plazo menor o igual a doce meses.

- Inventarios
NO APLICA
- Almacenes
NO APLICA
- Inversiones Financieras
NO APLICA

- Bienes Muebles, Inmuebles e Intangibles

Bienes Muebles

Concepto	2023	2022
MOBILIARIO Y EQUIPO DE ADMINISTRACIÓN	\$ 225,857.41	\$ 185,859.41
MOBILIARIO Y EQUIPO EDUCACIONAL Y RECREATIVO	\$ 11,616.00	\$ 11,616.00
Vehículos y Equipo de Transporte	\$.00	\$.00
MAQUINARIA, OTROS EQUIPOS Y HERRAMIENTAS	\$ 52,316.00	\$.00
Total BIENES MUEBLES	289,789.41	197,475.41

Bienes Inmuebles, Infraestructura y Construcciones en Proceso

Concepto	2023	2022
TERRENOS	\$.00	\$.00
VIVIENDAS	\$.00	\$.00
Total BIENES INMUEBLES, INFRAESTRUCTURA Y CONSTR.	0	0

Depreciaciones

ELABORO: 

AUTORIZO: 

NOMBRE DEL ENTE PÚBLICO
ESTADO DE
NOTAS A LOS ESTADOS FINANCIEROS

Concepto	2023	2022
DEPRECIACIÓN ACUMULADA DE BIENES MUEBLES	\$.00	\$.00
Total DEPRECIACIÓN, DETERIORO Y AMORTIZACIÓN ACU	0	0

Activos Intangibles

Concepto	2023	2022
SOFTWARE	\$ 57,563.40	\$ 57,563.40
LICENCIAS	\$.00	\$.00
Total ACTIVOS INTANGIBLES	57563.4	57563.4

Activo Diferido

Concepto	2023	2022
OTROS ACTIVOS DIFERIDOS	\$.00	\$.00
Total ACTIVOS DIFERIDOS	0	0

Amortizaciones

Concepto	2023	2022
AMORTIZACIÓN ACUMULADA DE ACTIVOS INTANGIBLES	\$.00	\$.00
Total DEPRECIACIÓN, DETERIORO Y AMORTIZACIÓN ACU	0	0

• Estimaciones y Deterioros

- Otros Activos
NO APLICA

Pasivo

- Cuentas y Documentos por pagar
NO APLICA

• Servicios Personales por Pagar a Corto Plazo
NO APLICA

• Proveedores por Pagar a Corto Plazo
NO APLICA

ELABORÓ: 

AUTORIZÓ: 

NOMBRE DEL ENTE PÚBLICO
ESTADO DE
NOTAS A LOS ESTADOS FINANCIEROS

- Fondos y Bienes de Terceros en Garantía y/o Administración NO APLICA

- Pasivos Diferidos

Pasivos Diferidos a Corto Plazo

Concepto	2023	2022
RETENCIONES Y CONTRIBUCIONES POR PAGAR A CORTO PLAZO	\$ 62,777.50	\$.00
OTRAS CUENTAS POR PAGAR A CORTO PLAZO	\$ 30.00	\$.00
Total	62807.5	0

Pasivos Diferidos a Largo Plazo

Concepto	2023	2022
	\$.00	\$.00
	\$.00	\$.00
Total	0	0

- Provisiones NO APLICA
- Otros Pasivos NO APLICA

III) NOTAS AL ESTADO DE VARIACIÓN EN LA HACIENDA PÚBLICA

En el periodo que se informa no hubo variaciones al Patrimonio Contribuido
En el periodo que se informa el patrimonio generado, procede de la recepción de las aportaciones ordinarias tanto por las entidades federativas y la Secretaría de Hacienda y Crédito Público, así como por la recepción de aportaciones extraordinarias tanto de entidades federativas y municipios.

IV) NOTAS AL ESTADO DE FLUJOS DE EFECTIVO

Efectivo y equivalentes

Concepto	Efectivo y Equivalentes	
	2023	2022
Efectivo	0	0
Bancos/Tesorería	87'136.55	186600.14

ELABORÓ:



7 / 14

AUTORIZÓ:



NOMBRE DEL ENTE PÚBLICO
ESTADO DE
NOTAS A LOS ESTADOS FINANCIEROS

	\$.00	\$.00
Bancos/Dependencias y Otros		
Inversiones Temporales (Hasta 3 meses)	0	0
Fondos con Afectación Específica	0	0
Depósitos de Fondos de Terceros en Garantía y/o Administración	0	0
Otros Efectivos y Equivalentes	0	0
Total	87136.55	186800.14

Concepto	Adquisiciones de Actividades de Inversión efectivamente pagadas	
	2023	2022
Bienes Inmuebles, Infraestructura y Construcciones en Proceso		
Terrenos	0	
Viviendas	0	
Edificios no Habitacionales	0	
Infraestructura	0	
Construcciones en Proceso en Bienes de Dominio Público	0	
Construcciones en Proceso en Bienes Propios	0	
Otros Bienes Inmuebles	0	
Bienes Muebles		
Mobiliario y Equipo de Administración	225857.41	
Mobiliario y Equipo Educativo y Recreativo	11616	
Equipo e Instrumental Médico y de Laboratorio	0	
Vehículos y Equipo de Transporte	0	
Equipo de Defensa y Seguridad	0	
Maquinaria, Otros Equipos y Herramientas	52316	
Colecciones, Obras de Arte y Objetos Valiosos	0	
Activos Biológicos	0	
Otras Inversiones		
Total	289789.41	0


V) CONCILIACIÓN ENTRE LOS INGRESOS PRESUPUESTARIOS Y CONTABLES, ASÍ COMO ENTRE LOS EGRESOS PRESUPUESTARIOS Y LOS GASTOS CONTABLES

La conciliación se presentará atendiendo a lo dispuesto por el Acuerdo por el que se emite el formato de conciliación entre los ingresos presupuestarios y contables, así como entre los egresos presupuestarios y los gastos contables.

b) NOTAS DE MEMORIA (CUENTAS DE ORDEN)

Las cuentas de orden se utilizan para registrar movimientos de valores que no afecten o modifiquen el balance del ente contable, sin embargo, su incorporación en libros es necesaria con fines de recordatorio contable, de control y en general sobre los aspectos administrativos, o bien, para consignar sus derechos o responsabilidades contingentes que puedan, o no, presentarse en el futuro.

ELABORÓ:



8 / 14

AUTORIZÓ:



Las cuentas que se manejan para efectos de estas Notas son las siguientes:

Cuentas de Orden Contables
NO APLICA
Cuentas de Orden Presupuestario
NO APLICA

c) NOTAS DE GESTIÓN ADMINISTRATIVA

1 Introducción

Los Estados Financieros de los entes públicos, proveen de información financiera a los principales usuarios de la misma, al Congreso y a los ciudadanos.

El objetivo del presente documento es la revelación del contexto y de los aspectos económicos-financieros más relevantes que influyeron en las decisiones del periodo, y que deberán ser considerados en la elaboración de los estados financieros para la mayor comprensión de los mismos y sus particularidades.

De esta manera, se informa y explica la respuesta del gobierno a las condiciones relacionadas con la información financiera de cada periodo de gestión, además, de exponer aquellas políticas que podrían afectar la toma de decisiones en periodos posteriores.

2 Panorama Económico y Financiero

Derivado de las reflexiones que se generaron en las visitas a las localidades así como en las reuniones llevadas a cabo se realizó un proceso de análisis, en el cual se definió atreves de un listado las diferentes problemáticas que presenta el municipio Del Nayar y posterior a ello se realizaron cuatro áreas claves de resultados, cinco iniciativas estratégicas para el Implan, además de cuatro iniciativas para definir las funciones operativas del Consejo. Las áreas clave de resultados, establecen los cuatro ámbitos que son prioritarios para la labor del Instituto, en los que deberá enfocar sus acciones en el largo plazo. Estas áreas son: planeación integral del municipio, uso estratégico de la información, ordenamiento ecológico y territorial, así como la vinculación del Implan con el gobierno y la sociedad

3 Autorización e Historia

a).- Fecha de creación del ente
El 30 de septiembre del año 2019, mediante Acuerdo Administrativo se crea el Organismo Público Descentralizado con personalidad jurídica y patrimonio propio, que se denomina "Instituto Municipal de Planeación Del Nayar, Nayarit".

b).- Principales cambios en su estructura

Se realizaron cambios en su estructura, misma que desglosamos a continuación:

- I. Junta de Gobierno
- II. Director General
- III. Consejo Consultivo Ciudadano Municipal; y
- IV. Un Cuerno Técnico.

4 Organización y Objeto Social

ELABORO:



9 / 14

AUTORIZO:



a) Objeto Social

El Instituto Municipal de Planeación tiene por objeto formular, dar seguimiento y evaluar el Sistema Municipal de planeación y sus Instrumentos, propiciando la participación ciudadana, auspiciando en todo momento a través de ellos la innovación y el desarrollo del Municipio, promoviendo el crecimiento integral, competitivo y sustentable, atendiendo al carácter urbano y regional de sus funciones económicas, sociales, culturales y de servicios administrativos y el desarrollo del Municipio, promoviendo el crecimiento integral, competitivo y sustentable, atendiendo al carácter urbano y regional de sus funciones económicas, sociales, culturales y de servicios administrativos

b) Principal Actividad

Evaluar los programas operativos, proyectos y acciones encaminados a la instrumentación de los Planes y Programas de Planeación Municipal; Auspiciar la participación de la sociedad mediante el establecimiento de mecanismos e instrumentos que favorezcan la incorporación de la misma en los procesos de elaboración y seguimiento de los Planes y Programas de Desarrollo Municipal; favoreciendo el establecimiento de convenios de cooperación en proyectos y programas promovidos por el Ayuntamiento orientados a mejorar la calidad de vida e impulsar el desarrollo sustentable en municipio; Incorporación de la misma en los procesos de elaboración y seguimiento de los Planes y Programas de Desarrollo Municipal; favoreciendo el establecimiento de convenios de cooperación en proyectos y programas promovidos por el Ayuntamiento orientados a mejorar la calidad de vida e impulsar el desarrollo sustentable en municipio.

c) Ejercicio Fiscal

De conformidad con lo establecido en los Postulados Básicos de Contabilidad Gubernamental emitidos por el Consejo Nacional de Armonización Contable (CONAC), particularmente en la explicación del término denominado Periodo Contable, se precisó que en lo que se refiere a la Contabilidad Gubernamental el periodo relativo es de un año calendario que comprende a partir del 1 de enero hasta el 31 de diciembre y está directamente relacionado con la ejecución de la Ley de Ingresos y el ejercicio del Presupuesto de Egresos.

En este caso, el periodo que corresponde al Ejercicio Fiscal que se reporta, comprende del 1 de enero al 31 de diciembre de 2023.

d) Régimen Jurídico

Instituto Municipal de Planeación Del Nayar. Nayarit, como Organismo Descentralizado del Municipio de Del Nayar, Nayarit, con personalidad jurídica y patrimonio propio con base en la Ley de Planeación del Estado de Nayarit donde se establecen los objetivos, naturaleza, estructura, administración, atribuciones o facultades y demás disposiciones que permitan la eficiente operación del Organismo Descentralizado Municipal que se publicó mediante decreto en el periódico oficial del Gobierno del Estado de Nayarit el 30 de Septiembre del año 2019.

ELABORÓ:



10 / 14

AUTORIZÓ:



e) Consideraciones Fiscales del Ente

El artículo 1o del Código Fiscal de la Federación establece que las personas físicas y las morales, están obligadas a contribuir para los gastos públicos conforme a las leyes fiscales respectivas, sin embargo, en el cuarto párrafo del mismo precepto se señala que las personas que de conformidad con las leyes fiscales no estén obligadas a pagar contribuciones, únicamente tendrán las otras obligaciones que establezcan en forma expresa las propias leyes. La Ley del Impuesto Sobre la Renta considera a los Estados (de la república) dentro del Título III que se denomina "Del Régimen de las Personas Morales con Fines No Lucrativos", disponiendo en el artículo 102 que éstos sólo tendrán las obligaciones de retener y enterar el impuesto y exigir la documentación que reúna los requisitos fiscales, cuando hagan pagos a terceros y estén obligados a ello en términos de Ley.

- Ante esto, el Instituto Municipal de Planeación Del Nayar, Nayarit se encuentra inscrito en el Registro Federal de Contribuyentes (IMP190930RI5)
- Presentar el Entero de Retenciones Mensuales de ISR por sueldos y salarios.
 - Presentar la declaración informativa anual de pagos y retenciones de servicios profesionales, Personas Morales, Impuesto Sobre la Renta
 - Presentar la declaración informativa anual de retenciones de ISR por sueldos y salarios e ingresos asimilados a salarios.
 - Presentar el Entero de retenciones mensuales de IVA con la anual de ISR.
 - Presentar la Declaración Informativa de IVA con la anual de ISR.
 - Presentar la declaración informativa mensual de operaciones con terceros de IVA.
 - Presentar el Entero de retención de ISR por servicios profesionales, Mensual.
 - Presentar Pago definitivo mensual de IVA.
 - Presentar Informativa anual del subsidio para el empleo.

f) Estructura organizacional básica

Director General

Personal Operativo:

Jefe de área administrativa (1)

Jefe de Participación Ciudadana (1)

Jefe de Planeación Estratégica y programática (1)

Jefe de Ordenamiento Territorial (1)

Jefe de Procesos de Informática, estadística y Geográfica (1)

Jefe de Unidad de Transparencia (1)

Jefe del Jurídico (1)

- 5 g).- Fideicomisos, mandatos y análogos (NO APLICA)
Bases de Preparación de los Estados Financieros

ELABORÓ:



11 / 14

AUTORIZÓ:



a).- Normatividad emitida por CONAC
Los Estados Financieros que se presentan en este documento han sido preparados con apego a las disposiciones establecidas en la Ley General de Contabilidad Gubernamental y con sujeción a la normatividad y lineamientos emitidos por el Consejo Nacional de Armonización Contable (CONAC).

b).- Normatividad aplicada

En forma particular, se informa que la elaboración de los estados contables y presupuestarios se ha realizado en base a las normas y metodología previstas en el apartado de Estados Financieros del Manual de Contabilidad Gubernamental.

c).- Postulados básicos

Así mismo, en el registro de las operaciones y en la emisión de información financiera y Presupuestal se da debido cumplimiento a los Postulados Básicos de Contabilidad Gubernamental, ya que éstos proporcionan el sustento técnico para la práctica contable a través de definiciones, explicaciones y razonamientos en la materia.

d).- Normatividad aplicada. (NO APLICA)

e).- Implementación de la base devengada. (NO APLICA)

6 Políticas de Contabilidad Significativas

a).- Método para la actualización

Han cumplido con las disposiciones marcadas en la Ley General de Contabilidad Gubernamental que tiene por objeto establecer los criterios generales que regirán la contabilidad gubernamental y la emisión de información financiera de los entes públicos, con el fin de lograr su adecuada armonización.

Con tal motivo, las Principales Políticas del Régimen Estatal de Protección Social en materia de Rendición de Cuentas están orientadas a que la contabilidad gubernamental facilite el registro y la fiscalización de los activos, pasivos, ingresos y gastos y, en general, contribuir a medir la eficacia, economía y eficiencia del gasto e ingresos públicos, la administración de la deuda pública, incluyendo las obligaciones contingentes y el patrimonio del Estado, en cumplimiento a lo estipulado en el artículo 2 de la Ley comentada.

b).- Operaciones en el extranjero (NO APLICA)

c).- Método de valuación de la inversión en acciones. (NO APLICA)

d).- Sistema y método de valuación de inventarios. (NO APLICA) no se tienen bienes registrados.

e).- Beneficios a empleados. (NO APLICA)

f).- Provisiones. (NO APLICA)

g).- Reservas. (NO APLICA)

h).- Cambios en políticas contables y corrección de errores. (NO APLICA)

7 Posición en Moneda Extranjera y Protección por Riesgo Cambiario

Este apartado de las Notas de Gestión Administrativa no aplica en nuestro caso, ya que durante este período el Organismo Descentralizado no realizó operaciones en moneda extranjera que afectaran los rubros de activo y pasivo.

8 Reporte Analítico del Activo

NO APLICA

ELABORÓ:



12 / 14

AUTORIZÓ:



- 9 Fideicomisos, Mandatos y Análogos
NO APLICA
- 10 Reporte de la Recaudación
a).- Ingresos de Gestión (NO APLICA)
b).- Ingresos Federales (NO APLICA)
- 11 Información sobre la Deuda y el Reporte Analítico de la Deuda
NO APLICA
- 12 Calificaciones otorgadas
NO APLICA
- 13 Proceso de Mejora
El establecimiento del programa operativo anual 2023
 - a).- Principales políticas de control interno
La establecida fue el establecer indicadores de desempeño y los mismos fueron avalados por el comisario del organismo descentralizado.
 - b).- Medidas de desempeño financiero, metas y alcance
Las medidas fueron de austeridad dado que no se recabaron ingresos programados.
- 14 Información por Segmentos
NO APLICA
- 15 Eventos Posteriores al Cierre
NO APLICA
- 16 Partes Relacionadas
Se informa que al cierre del 4o. Trimestre 2023 no existen partes relacionadas que pudieran ejercer influencia significativa sobre la toma de decisiones financieras y operativas en el Instituto Municipal de Planeación Del Nayar, Nayarit.
- 17 Responsabilidad Sobre la Presentación Razonable de la Información Contable
"Bajo protesta de decir verdad declaramos que los Estados Financieros y sus notas, son razonablemente correctos y son responsabilidad del emisor"

Autorizó

Elaboró

ELABORÓ

AUTORIZÓ:

NOMBRE DEL ENTE PÚBLICO
ESTADO DE
NOTAS A LOS ESTADOS FINANCIEROS

Ing. Andres López López
Director del IMPLAN



C. Martha Alicia Daniel Solís
Jefe de Área Administrativa

ELABORÓ:



AUTORIZÓ:





INSTITUTO MUNICIPAL DE PLANEACION DEL NAYAR NAYARIT

Estado de Origen y Aplicacion de Recursos
Del 01/oct./2023 al 31/dic./2023

Usu: supervisor

Rep: rptEstadoOrigenAplicacion

Fecha y hora de Impresión 18/ene./2024
12:06 p. m.

ORIGEN DE LOS RECURSOS

EXISTENCIA EN EFECTIVO Y EQUIVALENTES AL PRODUCTOS DE TIPO CORRIENTE	\$135,063.74
TRANSFERENCIAS, ASIGNACIONES, SUBSIDIOS Y OTRAS A Disminuciones del Activo	\$2.48
Incrementos del Pasivo	\$820,000.00
	\$860,068.29
TOTAL ORIGEN	\$997,101.75
	\$2,812,236.26

APLICACIÓN DE LOS RECURSOS

SERVICIOS PERSONALES	\$732,457.40
MATERIALES Y SUMINISTROS	\$40,354.90
SERVICIOS GENERALES	\$122,569.95
Incrementos del Activo	\$845,930.04
Disminuciones del Pasivo	\$983,787.42
EXISTENCIA EN EFECTIVO Y EQUIVALENTES AL	\$87,136.55
TOTAL APLICACIÓN	\$2,812,236.26

ING. ANDRÉS LÓPEZ LOPEZ

DIRECTOR GENERAL


C. MARTHA ALICIA DANIEL SOLIS

JEFE DEL AREA ADMINISTRATIVA

Cuenta Pública 2023
INSTITUTO MUNICIPAL DE PLANEACION DEL MAYAR
 Estado Analítico del Activo
 Del 1 de Enero al 31 de Diciembre de 2023
 (Cifras en Pesos)

Concepto	Saldo Inicial	Cargos del Periodo	Abonos del Periodo	Saldo Final	Variación del Periodo
ACTIVO	442,455	5,125,171	5,127,543	440,083	-2,371
Activo Circulante	187,416	5,032,857	5,127,543	92,730	-94,685
Efectivo y Equivalentes	186,800	2,504,036	2,603,699	87,137	-99,664
Derechos a Recibir Efectivo o Equivalentes	616	2,528,822	2,523,844	5,594	4,978
Derechos a Recibir Bienes o Servicios	0	0	0	0	0
Inventarios	0	0	0	0	0
Almacenes	0	0	0	0	0
Estimación por Pérdida o Deterioro de Activos Circulantes	0	0	0	0	0
Otros Activos Circulantes	0	0	0	0	0
Activo No Circulante	255,039	92,314	0	347,353	92,314
Inversiones Financieras a Largo Plazo	0	0	0	0	0
Derechos a Recibir Efectivo o Equivalentes a Largo Plazo	0	0	0	0	0
Bienes Inmuebles, Infraestructura y Construcciones en Proceso	0	0	0	0	0
Bienes Muebles	197,475	92,314	0	289,789	92,314
Activos Intangibles	57,563	0	0	57,563	0
Depreciación, Deterioro y Amortización Acumulada de Bienes	0	0	0	0	0
Activos Diferidos	0	0	0	0	0
Estimación por Pérdida o Deterioro de Activos no Circulantes	0	0	0	0	0
Otros Activos no Circulantes	0	0	0	0	0

Bajo protesta de decir verdad declaramos que los Estados Financieros y sus notas, son razonablemente correctos y son responsabilidad del emisor.


ING. ANDRES LOPEZ LOPEZ
 DIRECTOR GENERAL


C. MARTHA ALICIA DANIEL SOLIS
 JEFE DEL AREA ADMINISTRATIVA

Cuenta Pública 2023
INSTITUTO MUNICIPAL DE PLANEACION DEL MAYAR
 Estado Analítico de Ingresos
 Del 1 de Enero al 31 de Diciembre de 2023

Ingresos	Estado Analítico de Ingresos Por Fuente de Financiamiento	Ingreso		Derivado	Recaudado	Diferencia
		Exigido (1)	Modificado (2 = 1 + 2)			
Impuestos		0	0	0	0	0
Cuentas y Aportaciones de Seguridad Social		0	0	0	0	0
Contribuciones de Mejoras		0	0	0	0	0
Derechos		0	0	0	0	0
Productos		0	0	10	10	0
Apropiaciones		0	0	134,428	134,428	0
Ingresos por Venta de Bienes, Prestación de Servicios y Otros Ingresos		0	0	0	0	0
Participaciones, Aportaciones, Correos, Incentivos y Subvenciones		0	0	0	0	0
Transferencias, Asignaciones Fiscales y Fondos Distintos de Aportación		0	0	0	0	0
Tendencias, Asignaciones, Subsidios y Subvenciones, y Pensiones y Jubilaciones		2,400,000	2,400,000	2,334,680	2,334,680	-65,320
Ingresos Derivados de Financiamientos		0	0	0	0	0
Total	2,400,000	2,400,000	2,400,000	2,469,118	2,469,118	69,118

Ingresos del Poder Ejecutivo Federal o Estatal y de los Municipios	Estado Analítico de Ingresos Por Fuente de Financiamiento	Ingreso		Derivado	Recaudado	Diferencia
		Exigido (1)	Modificado (2 = 1 + 2)			
Impuestos		0	0	134,428	134,428	0
Cuentas y Aportaciones de Seguridad Social		0	0	0	0	0
Contribuciones de Mejoras		0	0	0	0	0
Derechos		0	0	0	0	0
Productos		0	0	134,428	134,428	0
Apropiaciones		0	0	0	0	0
Participaciones, Aportaciones, Correos, Incentivos Derivados de la Colaboración Fiscal y Fondos Distintos de Aportación		0	0	0	0	0
Transferencias, Asignaciones, Subsidios y Subvenciones, y Pensiones y Jubilaciones		0	0	0	0	0
Ingresos de los Entes Públicos de los Poderes Legislativo y Judicial, de los Organos Autónomos y del Sector Paraletal o Paramunicipal, así como de las Empresas Productivas del Estado		2,400,000	2,400,000	2,334,680	2,334,680	-65,310
Cuentas y Aportaciones de Seguridad Social		0	0	0	0	0
Productos		0	0	10	10	0
Ingresos por Venta de Bienes, Prestación de Servicios y Otros Ingresos		0	0	0	0	0
Transferencias, Asignaciones, Subsidios y Subvenciones, y Pensiones y Jubilaciones		2,400,000	2,400,000	2,334,680	2,334,680	-65,320
Ingresos derivados de financiamiento		0	0	0	0	0
Ingresos Derivados de Financiamientos		0	0	0	0	0
Total	2,400,000	2,400,000	2,400,000	2,469,118	2,469,118	69,118

Los Ingresos por Fuente de Financiamiento podran no corresponder al tipo de Ente Público configurado. Se sugiere revisar:
 - Que la clasificación administrativa en Configuración del Ente sea correcta.
 - Que sus Ingresos estén clasificados en los conceptos correctos y aplicables a su Ente Público. Se deberá corregir o reclassificar lo que se requiera.
 Es necesario tomar en cuenta que el formato lleva los Ingresos que corresponden a los Poderes Legislativo, Judicial, Organos Autónomos, Sector Paraletal y Empresas productivas del Estado, por lo que el SAACI NET mostrará completos los Ingresos en el apartado donde sea posible, aun cuando no correspondan.

ING. ANDRÉS LÓPEZ LÓPEZ
 DIRECCIÓN GENERAL

C. MARI HANNA DANIEL SOLÍS
 JEFE DEL AREA ADMINISTRATIVA

Cuenta Pública 2023
INSTITUTO MUNICIPAL DE PLANEACION DEL NAVAR
Estado Analítico del Ejercicio del Presupuesto de Egresos
Clasificación por Objeto del Gasto (Capítulo y Concepto)
Del 1 de Enero al 31 de Diciembre de 2023

Concepto	Aprobado 1	Aplicaciones/ (Reducciones) 2	Egresos		Devengado 4	Pagado 5	Subejercicio 6 = (3 + 4)
			Modificado 3 = (1 + 2)				
Equipo e Instrumental Médico y de Laboratorio	0	0	0	0	0	0	0
Vehículos y Equipo de Transporte	0	0	0	0	0	0	0
Equipo de Defensa y Seguridad	0	0	0	0	0	0	0
Maquinaria, Otros Equipos y Herramientas	0	52,316	52,316	52,316	52,316	52,316	0
Activos Biológicos	0	0	0	0	0	0	0
Bienes Inmuebles	0	0	0	0	0	0	0
Activos Intangibles	0	0	0	0	0	0	0
Inversión Pública	0	0	0	0	0	0	0
Obra Pública en Bienes de Dominio Público	0	0	0	0	0	0	0
Obra Pública en Bienes Propios	0	0	0	0	0	0	0
Proyectos Productivos y Acciones de Fomento	0	0	0	0	0	0	0
Inversiones Financieras y Otras Provisiones	0	0	0	0	0	0	0
Inversiones Para el Fomento de Actividades Productivas	0	0	0	0	0	0	0
Acciones y Participaciones de Capital	0	0	0	0	0	0	0
Compra de Títulos y Valores	0	0	0	0	0	0	0
Concesión de Préstamos	0	0	0	0	0	0	0
Inversiones en Fideicomisos, Mandatos y Otros Análogos	0	0	0	0	0	0	0
Otras Inversiones Financieras	0	0	0	0	0	0	0
Provisiones para Contingencias y Otras Erogaciones Especiales	0	0	0	0	0	0	0
Participaciones y Aportaciones	0	0	0	0	0	0	0
Participaciones	0	0	0	0	0	0	0
Aportaciones	0	0	0	0	0	0	0
Convenios	0	0	0	0	0	0	0
Deuda Pública	0	0	0	0	0	0	0
Amortización de la Deuda Pública	0	0	0	0	0	0	0
Intereses de la Deuda Pública	0	0	0	0	0	0	0
Comisiones de la Deuda Pública	0	0	0	0	0	0	0
Gastos de la Deuda Pública	0	0	0	0	0	0	0
Costo por Coberturas	0	0	0	0	0	0	0
Ayudos Financieros	0	0	0	0	0	0	0
Adelantos de Ejercicios Fiscales Anteriores (Adelants)	0	0	0	0	0	0	0
Total del Gasto	1,946,085	-979	1,845,087	1,754,508	1,754,508	1,754,508	90,581

ING. ANDRES LOPEZ LOPEZ
DIRECTOR GENERAL

C. MARTHA ALICIA DANIEL SOLIS
JEFE DEL AREA ADMINISTRATIVA


Cuenta Pública 2023
INSTITUTO MUNICIPAL DE PLANEACION DEL NAVARR
Estado Analítico del Ejercicio del Presupuesto de Egresos
Clasificación por Objeto del Gasto (Capítulo y Concepto)
Del 1 de Enero al 31 de Diciembre de 2023


Concepto	Aprobado	Aplicaciones/ (Reducciones)	Egresos		Devengado	Pagado	Subvencido
			3 = (1 + 2)	4			
	1	2	3 = (1 + 2)	4	5	6 = (3 + 4)	
Servicios Personales	1,666,632	-118,118	1,447,514	1,447,015	1,447,015	1,447,015	499
Remuneraciones al Personal de Carácter Permanente	1,545,632	-98,118	1,447,514	1,447,015	1,447,015	1,447,015	0
Remuneraciones al Personal de Carácter Transitorio	20,000	-20,000	0	0	0	0	0
Remuneraciones Adicionales y Especiales	0	0	0	0	0	0	0
Seguridad Social	0	0	0	0	0	0	0
Otras Prestaciones Sociales y Económicas	0	0	0	0	0	0	0
Previsiones	0	0	0	0	0	0	0
Pago de Estímulos a Servidores Públicos	0	0	0	0	0	0	0
Materiales y Suministros	46,829	20,888	67,715	37,851	37,851	37,851	30,084
Materiales de Administración, Emisión de Documentos y Artículos Oficiales	29,025	16,586	45,611	23,854	23,854	23,854	21,957
Alimentos y Utensilios	9,000	2,800	11,800	8,295	8,295	8,295	3,545
Materiales Primas y Materiales de Producción y Comercialización	0	0	0	0	0	0	0
Materiales y Artículos de Construcción y de Reparación	3	0	3	0	0	0	3
Productos Químicos, Farmacéuticos y de Laboratorio	801	1,500	2,301	0	0	0	2,301
Combustibles, Lubricantes y Aditivos	0	0	0	0	0	0	0
Vestuario, Bienes, Prendas de Protección y Artículos Deportivos	8,000	0	8,000	5,742	5,742	5,742	2,258
Materiales y Suministros Para Seguridad	0	0	0	0	0	0	0
Herramientas, Relaciones y Accesorios	0	0	0	0	0	0	0
Menores	0	0	0	0	0	0	0
Servicios Generales	216,601	3,839	219,540	177,525	177,525	177,525	42,015
Servicios Básicos	18,000	0	18,000	16,704	16,704	16,704	1,296
Servicios de Arrendamiento	30,000	2,500	32,500	30,382	30,382	30,382	2,118
Servicios Profesionales, Científicos, Técnicos y Otros Servicios	35,000	-2,530	32,370	27,370	27,370	27,370	5,000
Servicios Financieros, Bancarios y Comerciales	9,000	0	9,000	6,634	6,634	6,634	2,366
Servicios de Instalación, Reparación, Mantenimiento y Conservación	18,500	23,028	41,528	29,760	29,760	29,760	11,778
Servicios de Comunicación Social y Publicidad	12,000	0	12,000	8,912	8,912	8,912	3,088
Servicios de Traslado y Viáticos	92,101	-18,959	73,142	57,774	57,774	57,774	15,368
Servicios Oficiales	1,000	0	1,000	0	0	0	1,000
Otros Servicios Generales	0	0	0	0	0	0	0
Transferencias, Asignaciones, Subsidios y Otras Ayudas	0	0	0	0	0	0	0
Transferencias Internas y Asignaciones al Sector Público	0	0	0	0	0	0	0
Transferencias al Resto del Sector Público	0	0	0	0	0	0	0
Subsidios y Subvenciones	0	0	0	0	0	0	0
Ayudas Sociales	0	0	0	0	0	0	0
Pensiones y Jubilaciones	0	0	0	0	0	0	0
Transferencias a Fideicomisos, Mandatos y Otros Anticipo	0	0	0	0	0	0	0
Transferencias a la Seguridad Social	0	0	0	0	0	0	0
Donativos	0	0	0	0	0	0	0
Transferencias al Exterior	0	0	0	0	0	0	0
Bienes Muebles, Inmuebles e Intangibles	18,003	92,314	110,317	92,314	92,314	92,314	18,003
Mobiliario y Equipo de Administración	18,002	39,998	58,000	39,998	39,998	39,998	18,002
Mobiliario y Equipo Educativo y Recreativo	1	0	1	0	0	0	1

Cuenta Pública 2023
INSTITUTO MUNICIPAL DE PLANEACION DEL NAYAR
 Estado Analítico de la Deuda y Otros Pasivos
 Del 1 de Enero al 31 de Diciembre de 2023
 (Cifras en Pesos)

Denominación de las Deudas	Moneda de Contratación	Institución o País Acreedor	Saldo Inicial del Periodo	Saldo Final del Periodo
DEUDA PÚBLICA				
Corto Plazo				
Deuda Interna				
Instituciones de Crédito			0	0
Títulos y Valores	Peso	México	0	0
Arrendamientos Financieros	Peso	México	0	0
Deuda Externa				
Organismos Financieros Internacionales	Peso	México	0	0
Deuda Bilateral	Peso	México	0	0
Títulos y Valores	Peso	México	0	0
Arrendamientos Financieros	Peso	México	0	0
Subtotal de Deuda Pública a Corto Plazo			0	0
Largo Plazo				
Deuda Interna				
Instituciones de Crédito	Peso	México	0	0
Títulos y Valores	Peso	México	0	0
Arrendamientos Financieros	Peso	México	0	0
Deuda Externa				
Organismos Financieros Internacionales	Peso	México	0	0
Deuda Bilateral	Peso	México	0	0
Títulos y Valores	Peso	México	0	0
Arrendamientos Financieros	Peso	México	0	0
Subtotal de Deuda Pública a Largo Plazo			0	0
Total de Otros Pasivos	Peso	México	51,798	62,808
Total de Deuda Pública y Otros Pasivos			51,798	62,808

Bajo protesta de decir verdad declaramos que los Estados Financieros y sus notas, son razonablemente correctos y son responsabilidad del emisor.


 ING. ANDRÉS LOPEZ LOPEZ
 DIRECTOR GENERAL


 C. MARTHA ALICIA DANIEL SOLIS
 JEFE DEL AREA ADMINISTRATIVA

Cuenta Pública 2023
INSTITUTO MUNICIPAL DE PLANEACION DEL NAYAR
Gasto por Categoría Programática
Del 1 de Enero al 31 de Diciembre de 2023

Concepto	Egresos		Ampliaciones/ (Reducciones)	Pagado	Subejercicio
	Aprobado 1	Modificado 3 = (1 + 2)			
Programas	2,400,000	2,534,428	134,428	2,440,388	94,040
Subsidios: Sector Social y Privado o Entidades Federativas y Municipios	0	0	0	0	0
Sujetos a Regías de Operación	0	0	0	0	0
Otros Subsidios	0	0	0	0	0
Desempeño de las Funciones	2,400,000	2,534,428	134,428	2,440,388	94,040
Prestación de Servicios Públicos	0	0	0	0	0
Provisión de Bienes Públicos	0	0	0	0	0
Planeación, seguimiento y evaluación de políticas públicas	2,400,000	2,534,428	134,428	2,440,388	94,040
Promoción y fomento	0	0	0	0	0
Regulación y supervisión	0	0	0	0	0
Funciones de las Fuerzas Armadas (Únicamente Gobierno Federal)	0	0	0	0	0
Específicos	0	0	0	0	0
Proyectos de Inversión	0	0	0	0	0
Administrativos y de Apoyo	0	0	0	0	0
Apoyo al proceso presupuestario y para mejorar la eficiencia institucional	0	0	0	0	0
Apoyo a la función pública y al mejoramiento de la gestión	0	0	0	0	0
Operaciones ajenas	0	0	0	0	0
Compromisos	0	0	0	0	0
Obligaciones de cumplimiento de resolución jurisdiccional	0	0	0	0	0
Desastres Naturales	0	0	0	0	0
Obligaciones	0	0	0	0	0
Pensiones y jubilaciones	0	0	0	0	0
Aportaciones a la seguridad social	0	0	0	0	0
Aportaciones a fondos de estabilización	0	0	0	0	0
Aportaciones a fondos de inversión y reestructura de pensiones	0	0	0	0	0
Programas de Gasto Federalizado (Gobierno Federal)	0	0	0	0	0
Gasto Federalizado	0	0	0	0	0
Participaciones a entidades federativas y municipios	0	0	0	0	0
Costo financiero, deuda o apoyos a deudores y ahorradores de la banca	0	0	0	0	0
Adeudos de ejercicios fiscales anteriores	0	0	0	0	0
Total del Gasto	2,400,000	2,534,428	134,428	2,440,388	94,040


ING. ANDRES LOPEZ LOPEZ
 DIRECTOR GENERAL



C. MARTHA ALICIA DANIEL SOLIS
 JEFE DEL AREA ADMINISTRATIVA

Cuenta Pública 2023
INSTITUTO MUNICIPAL DE PLANEACION DEL NAYAR
Informe sobre Pasivos Contingentes
Del 1 de Enero al 31 de Diciembre de 2023
(Cifras en Pesos)

En cumplimiento a lo dispuesto en los artículos 46, Fracción I, Inciso f) y 52 de la Ley General de Contabilidad Gubernamental y de conformidad con lo establecido en el Capítulo VII, Numeral II, Inciso h) del Manual de Contabilidad Gubernamental emitido por el CONAC, el Ente Público informa lo siguiente:

Cuenta	Concepto	Importe
TOTAL		

Bajo protesta de decir verdad declaramos que los Estados Financieros y sus notas, son razonablemente correctos y son responsabilidad del emisor.





INSTITUTO MUNICIPAL DE PLANEACION DEL NAYAR NAYARIT

Reporte Analítico del Pasivo
Del 01/ene./2023 al 31/dic./2023

Fecha y hora de Impresión: 18/ene/2024 12:12 p. m.

Ucr: supervisor
Rep.: rptEstadoAnaliticoDeActivosYPasivos

Cuenta Contable	Saldo Inicial	Cargos del periodo	Abonos del periodo	Saldo Final	Flujo del Periodo
2000 PASIVO					
2100 PASIVO CIRCULANTE	\$51,797.91	\$2,737,785.14	\$2,748,794.73	\$62,807.50	\$11,009.59
2110 CUENTAS POR PAGAR A CORTO PLAZO	\$51,797.91	\$2,737,785.14	\$2,748,794.73	\$62,807.50	\$11,009.59
2111 SERVICIOS PERSONALES POR PAGAR A CORTO PLAZO	\$0.00	\$2,116,066.41	\$2,116,066.41	\$0.00	\$0.00
2111-0 Servicios Personales por Pagar a Corto Plazo	\$0.00	\$2,116,066.41	\$2,116,066.41	\$0.00	\$0.00
2111-0-11302 SUELDOS AL PERSONAL DE CONFIANZA	\$0.00	\$1,428,358.50	\$1,428,358.50	\$0.00	\$0.00
2111-0-11302 AJUSTE DE CALENDARIO	\$0.00	\$18,656.57	\$18,656.57	\$0.00	\$0.00
2111-0-13201 AJUSTE DE VACACIONES	\$0.00	\$12,066.75	\$12,066.75	\$0.00	\$0.00
2111-0-13203 PRIMAS DE VACACIONES	\$0.00	\$297,684.59	\$297,684.59	\$0.00	\$0.00
2111-0-13401 GRATIFICACION DE FIN DE AÑO	\$0.00	\$233,400.00	\$352,800.00	\$29,400.00	\$29,400.00
2111-0-13401 COMPENSACIONES ORDINARIAS	\$0.00	\$35,900.00	\$6,500.00	-\$29,400.00	-\$29,400.00
2111-0-13402 COMPENSACIONES EXTRAORDINARIAS	\$0.00	\$324,321.36	\$324,321.36	\$0.00	\$0.00
2112 PROVEEDORES POR PAGAR A CORTO PLAZO	\$0.00	\$232,007.36	\$232,007.36	\$0.00	\$0.00
2112-0 Proveedores por Pagar a Corto Plazo	\$0.00	\$8,912.00	\$8,912.00	\$0.00	\$0.00
2112-0-000003 SECRETARIA DE ADMINISTRACION Y FINANZAS	\$0.00	\$5,382.41	\$5,382.41	\$0.00	\$0.00
2112-0-000006 CARLOS ARMANDO CISNEROS RODRIGUEZ	\$0.00	\$9,062.33	\$9,062.33	\$0.00	\$0.00
2112-0-000011 MARIA VENTURA ESPINOZA TOVAR	\$0.00	\$16,704.00	\$16,704.00	\$0.00	\$0.00
2112-0-000012 PAOLA CISNEROS DELGADILLO	\$0.00	\$39,939.73	\$39,939.73	\$0.00	\$0.00
2112-0-000020 LAURA CECILIA LOZADA GUERRERO	\$0.00	\$3,897.00	\$3,897.00	\$0.00	\$0.00
2112-0-000022 NUEVA WALMART DE MEXICO	\$0.00	\$2,500.00	\$2,500.00	\$0.00	\$0.00
2112-0-000023 EDGAR MANUEL DE LA PAZ NANGO	\$0.00	\$3,080.00	\$3,080.00	\$0.00	\$0.00
2112-0-000024 TONY TIENDAS	\$0.00	\$6,600.01	\$6,600.01	\$0.00	\$0.00
2112-0-000028 LENNINI LEONIDES SANTILLAN GONZALEZ	\$0.00	\$5,742.00	\$5,742.00	\$0.00	\$0.00
2112-0-000029 UNIFORMESW EMPRESARIALES MARTIN BECERRA	\$0.00	\$4,170.00	\$4,170.00	\$0.00	\$0.00
2112-0-000030 COLEGIO DE ARQUITECTOS DE LEON A.C.	\$0.00	\$14,880.00	\$14,880.00	\$0.00	\$0.00
2112-0-000031 OPERADORA METRIA DEL CENTRO	\$0.00	\$290.00	\$290.00	\$0.00	\$0.00
2112-0-000032 RAFAEL ROLO ROJAS	\$0.00	\$25,000.00	\$25,000.00	\$0.00	\$0.00
2112-0-000033 ASOCIACION MEXICANA DE INSTITUTOS MUNICIPALES DE PLANEACION	\$0.00	\$3,000.00	\$3,000.00	\$0.00	\$0.00
2112-0-000034 MARIA EVANGELINA ENCARNACION DELGADILLO	\$0.00	\$23,200.00	\$23,200.00	\$0.00	\$0.00
2112-0-000035 WILFRIDO GARCIA GONZALEZ	\$0.00	\$3,897.60	\$3,897.60	\$0.00	\$0.00
2112-0-000036 MARCO ANTONIO PARTIDA PANLICO	\$0.00	\$308.50	\$308.50	\$0.00	\$0.00
2112-0-21106 PRODUCTOS DE PAPEL Y HULE PARA USO EN OFICINAS	\$0.00	\$429.00	\$429.00	\$0.00	\$0.00
2112-0-21106 SUMINISTROS INFORMATICOS	\$0.00	\$230.00	\$230.00	\$0.00	\$0.00
2112-0-21601 MATERIALES Y ARTICULOS DE LIMPIEZA	\$0.00	\$3,173.00	\$3,173.00	\$0.00	\$0.00
2112-0-22104 PRODUCTOS DIVERSOS PARA ALIMENTACION DE PERSONAS	\$0.00	\$2,082.49	\$2,082.49	\$0.00	\$0.00
2112-0-22105 COMISIONES BANCARIAS	\$0.00	\$6,633.66	\$6,633.66	\$0.00	\$0.00
2112-0-34101 PASAJES TERRESTRES	\$0.00	\$2,838.00	\$2,838.00	\$0.00	\$0.00
2112-0-37501 VIAJES EN EL PAIS	\$0.00	\$40,055.63	\$40,055.63	\$0.00	\$0.00



INSTITUTO MUNICIPAL DE PLANEACION DEL NAYAR NAYARIT

Reporte Analítico del Pasivo
Del 01/ene./2023 al 31/dic./2023

Fecha y hora de Impresión | 18/ene./2024
12:12 p. m.

Usu: supervisor
Rep: rptEstadoAnaliticoDeActivosYPasivos

Cuenta Contable	Deudas por Adquisición de Bienes y Contratación de Servicios por	Saldo Inicial	Cargos del periodo	Abonos del periodo	Saldo Final	Flujo del Periodo
2112-1	Pagar a CP	\$0.00	\$92,314.00	\$92,314.00	\$0.00	\$0.00
2112-1-000020	LAURA CECILIA LOZADA GUERRERO	\$0.00	\$52,316.00	\$52,316.00	\$0.00	\$0.00
2112-1-000022	NUEVA WALMART DE MEXICO	\$0.00	\$39,998.00	\$39,998.00	\$0.00	\$0.00
2117	RETENCIONES Y CONTRIBUCIONES POR PAGAR A CORTO PLAZO	\$50,139.91	\$252,372.20	\$265,099.79	\$62,777.50	\$12,637.59
2117-01	I.S.R.	\$50,139.91	\$252,372.20	\$264,723.40	\$62,491.11	\$12,351.20
2117-01-001	I.S.R. SUELDOS	\$50,139.91	\$252,372.20	\$264,723.40	\$62,491.11	\$12,351.20
2117-02	ISR RETENIDO POR SERVICIOS	\$0.00	\$0.00	\$286.39	\$286.39	\$286.39
2117-02-001	ISR RETENIDO A PROVEEDORES	\$0.00	\$0.00	\$286.39	\$286.39	\$286.39
2119	OTRAS CUENTAS POR PAGAR A CORTO PLAZO	\$1,658.00	\$45,025.17	\$43,397.17	\$30.00	-\$1,628.00
2119-03	MARTHA ALICIA DANIEL	\$3.00	\$0.00	\$0.00	\$3.00	\$0.00
2119-09	ALMA ROSA LOPEZ ESCOBEDO	\$1,655.00	\$1,895.00	\$240.00	\$0.00	-\$1,655.00
2119-10	CUENTAS POR PAGAR 2023	\$0.00	\$43,130.17	\$43,157.17	\$27.00	\$27.00
2119-10-001	CTA. BBVA BANCOMER 5128 EJERCICIO 2022	\$0.00	\$6,633.66	\$6,633.66	\$0.00	\$0.00
2119-10-002	CTA 5503 EJERCICO 2023	\$0.00	\$13,581.71	\$13,581.71	\$0.00	\$0.00
2119-10-003	CESAR GERMAN BUENROSTRO GRANDE	\$0.00	\$2.00	\$29.00	\$27.00	\$27.00
2119-10-004	JOSE DE LA CRUZ CARRILLO	\$0.00	\$22,912.80	\$22,912.80	\$0.00	\$0.00

"Bajo protesta de decir verdad declaramos que los Estados Financieros y sus notas, son razonablemente correctos y son responsabilidad del emisor".


 ING. ANDRES LOPEZ LOPEZ
 DIRECTOR GENERAL


 C. MARTHA ALICIA DANIEL SOLIS
 JEFE DEL AREA ADMINISTRATIVA



INSTITUTO MUNICIPAL DE PLANEACION DEL Nayarit

Estado Analítico del Ejercicio del Presupuesto de Egresos
Clasificación por Objeto del Gasto (Capítulo y Concepto)

Usc: supervisor
 Rep: rptEstadoPresupuestoEgresos_CP_CTO

Del 01/ene/2023 Al 31/dic/2023

Fecha y hora de Impresión | 18/ene/2024 | 12:10 p.m.

Concepto	Egresos					Subejercicio 6 = (3 - 4)
	Aprobado 1	Ampliaciones / (Reducciones) 2	Modificado 3=(1+2)	Devengado 4	Pagado 5	
SERVICIOS PERSONALES						
REMUNERACIONES AL PERSONAL DE CARACTER PERMANENTE	\$2,116,565.81	\$0.00	\$2,116,565.81	\$2,116,066.41	\$2,116,066.41	\$499.40
REMUNERACIONES AL PERSONAL DE CARACTER TRANSITORIO	\$1,545,632.00	-\$98,117.53	\$1,447,514.47	\$1,447,015.07	\$1,447,015.07	\$0.00
MATERIALES Y SUMINISTROS	\$20,000.00	-\$20,000.00	\$0.00	\$0.00	\$0.00	\$0.00
MATERIALES DE ADMINISTRACION, EMISION DE DOCUMENTOS Y ARTICULOS OFICIALES	\$49,830.19	\$38,175.00	\$88,005.19	\$64,482.13	\$54,482.13	\$33,523.06
ALIMENTOS Y UTENSILIOS	\$29,025.19	\$16,586.00	\$45,611.19	\$23,653.83	\$23,653.83	\$21,957.36
MATERIALES Y ARTICULOS DE CONSTRUCCION Y DE REPARACION	\$9,000.00	\$2,800.00	\$11,800.00	\$8,255.49	\$8,255.49	\$3,544.51
PRODUCTOS QUIMICOS, FARMACEUTICOS Y DE LABORATORIO	\$3.00	\$0.00	\$3.00	\$0.00	\$0.00	\$3.00
VESTUARIO, BLANCOS, PRENDAS DE PROTECCION Y ARTICULOS DEPORTIVOS	\$801.00	\$1,500.00	\$2,301.00	\$0.00	\$0.00	\$2,301.00
SERVICIOS GENERALES	\$8,000.00	\$0.00	\$8,000.00	\$5,742.00	\$5,742.00	\$2,258.00
SERVICIOS BASICOS	\$215,601.00	\$3,938.92	\$219,539.92	\$177,525.23	\$177,525.23	\$42,014.69
SERVICIOS DE ARRENDAMIENTO	\$18,000.00	\$0.00	\$18,000.00	\$16,704.00	\$16,704.00	\$1,296.00
SERVICIOS PROFESIONALES, CIENTIFICOS, TECNICOS Y OTROS SERVICIOS	\$30,000.00	\$2,500.00	\$32,500.00	\$30,382.41	\$30,382.41	\$2,117.59
SERVICIOS FINANCIEROS, BANCARIOS Y COMERCIALES	\$35,000.00	-\$2,630.00	\$32,370.00	\$27,370.00	\$27,370.00	\$5,000.00
SERVICIOS DE INSTALACION, REPARACION, MANTENIMIENTO Y CONSERVACION	\$9,000.00	\$0.00	\$9,000.00	\$6,633.66	\$6,633.66	\$2,366.34
SERVICIOS DE COMUNICACION SOCIAL Y PUBLICIDAD	\$18,500.00	\$23,027.92	\$41,527.92	\$29,749.53	\$29,749.53	\$11,778.39
SERVICIOS DE TRASLADO Y VIATICOS	\$12,000.00	\$0.00	\$12,000.00	\$8,912.00	\$8,912.00	\$3,088.00
SERVICIOS OFICIALES	\$92,101.00	-\$18,959.00	\$73,142.00	\$57,773.63	\$57,773.63	\$15,368.37
BIENES MUEBLES, INMUEBLES E INTANGIBLES	\$1,000.00	\$0.00	\$1,000.00	\$0.00	\$0.00	\$1,000.00
MOBILIARIO Y EQUIPO DE ADMINISTRACION	\$18,003.00	\$92,314.00	\$110,317.00	\$92,314.00	\$92,314.00	\$18,003.00
MOBILIARIO Y EQUIPO EDUCACIONAL Y RECREATIVO	\$18,002.00	\$39,998.00	\$58,000.00	\$39,998.00	\$39,998.00	\$18,002.00
MAQUINARIA, OTROS EQUIPOS Y HERRAMIENTAS	\$1.00	\$0.00	\$1.00	\$0.00	\$0.00	\$1.00
Total del Gasto	\$2,400,000.00	\$134,427.92	\$2,534,427.92	\$2,440,387.77	\$2,440,387.77	\$94,040.15



INSTITUTO MUNICIPAL DE PLANEACION DEL NAYARIT

Estado Analítico del Ejercicio del Presupuesto de Egresos Clasificación por Objeto del Gasto (Capítulo y Concepto)

Del 01/ene./2023 Al 31/dic./2023

Fecha y hora de Impresión 18/ene./2024 12:10 p.m.

Usc: supervisor
Rep: rptEstadoPresupuestoEgresos_CP_CTO

Concepto	Egresos					Subejercicio 6 = (3 - 4)
	Aprobado 1	Ampliaciones / (Reducciones) 2	Modificado 3=(1+2)	Devengado 4	Pagado 5	
	1	2	3=(1+2)	4	5	6 = (3 - 4)

ING. ANDRES LOPEZ LOPEZ
DIRECTOR GENERAL

C. MARTHA ALCIA DANIEL SOLIS
JEFE DEL AREA ADMINISTRATIVA



INSTITUTO MUNICIPAL DE PLANEACION DEL Nayarit

Estado Analítico de Ingresos
Del 01/ene./2023 Al 31/dic./2023

Ustr: supervisor
Rep: rptEstadoPresupuestoIngresosRB_CP_2019

Fecha y hora de Impresión 18/ene./2024 12:08 p. m.

Rubro de Ingresos	Ingreso					Diferencia (6=5-1)
	Estimado (1)	Ampliaciones y Reducciones (2)	Modificado (3=1+2)	Devengado (4)	Recaudado (5)	
IMPUESTOS	\$0.00	\$0.00	\$0.00	\$0.00	\$0.00	0.00
CUOTAS Y APORTACIONES DE SEGURIDAD SOCIAL	\$0.00	\$0.00	\$0.00	\$0.00	\$0.00	0.00
CONTRIBUCIONES DE MEJORAS	\$0.00	\$0.00	\$0.00	\$0.00	\$0.00	0.00
DERECHOS	\$0.00	\$0.00	\$0.00	\$10.10	\$10.10	10.10
PRODUCTOS	\$0.00	\$0.00	\$0.00	\$134,427.92	\$134,427.92	134,427.92
APROVECHAMIENTOS	\$0.00	\$0.00	\$0.00	\$0.00	\$0.00	0.00
INGRESOS POR VENTAS DE BIENES	\$0.00	\$0.00	\$0.00	\$0.00	\$0.00	0.00
PARTICIPACIONES Y APORTACIONES	\$0.00	\$0.00	\$0.00	\$0.00	\$0.00	0.00
TRANSFERENCIAS, ASIGNACIONES, SUBSIDIOS Y OTRA AYUDAS	\$2,400,000.00	\$0.00	\$2,400,000.00	\$2,334,680.00	\$2,334,680.00	-65,320.00
Total	\$2,400,000.00	\$0.00	\$2,400,000.00	\$2,469,118.02	\$2,469,118.02	69,118.02
			Ingresos Excedentes			

Estado Analítico de Ingresos por Fuente de Financiamiento	Ingreso					Diferencia (6=5-1)
	Estimado (1)	Ampliaciones y Reducciones (2)	Modificado (3=1+2)	Devengado (4)	Recaudado (5)	
Ingresos del Poder Ejecutivo Federal o Estatal y de los Municipios	\$0.00	\$0.00	\$0.00	\$0.00	\$0.00	0.00
IMPUESTOS	\$0.00	\$0.00	\$0.00	\$0.00	\$0.00	0.00



INSTITUTO MUNICIPAL DE PLANEACION DEL Nayarit

Estado Analítico de Ingresos
Del 01/ene./2023 Al 31/dic./2023

Fecha y hora de Impresión 18/ene./2024 12:08 p. m.

	\$0.00	\$0.00	\$0.00	\$0.00	\$0.00	\$0.00	\$0.00	0.00
CUOTAS Y APORTACIONES DE SEGURIDAD SOCIAL	\$0.00	\$0.00	\$0.00	\$0.00	\$0.00	\$0.00	\$0.00	0.00
CONTRIBUCIONES DE MEJORAS	\$0.00	\$0.00	\$0.00	\$0.00	\$0.00	\$0.00	\$0.00	0.00
DERECHOS	\$0.00	\$0.00	\$0.00	\$0.00	\$0.00	\$0.00	\$0.00	0.00
PRODUCTOS	\$0.00	\$0.00	\$0.00	\$0.00	\$0.00	\$0.00	\$0.00	0.00
APROVECHAMIENTOS	\$0.00	\$0.00	\$0.00	\$0.00	\$0.00	\$134,427.92	\$134,427.92	134,427.92
PARTICIPACIONES Y APORTACIONES	\$0.00	\$0.00	\$0.00	\$0.00	\$0.00	\$0.00	\$0.00	0.00
TRANSFERENCIAS, ASIGNACIONES, SUBSIDIOS Y OTRA AYUDAS	\$0.00	\$0.00	\$0.00	\$0.00	\$0.00	\$0.00	\$0.00	0.00
Ingresos de los Entes Públicos de los Poderes Legislativo y Judicial, de los Organos Autónomos y del Sector Paraestatal o Paramunicipal, así como de las Empresas Productivas del Estado	\$0.00	\$0.00	\$0.00	\$0.00	\$0.00	\$0.00	\$0.00	0.00
CUOTAS Y APORTACIONES DE SEGURIDAD SOCIAL	\$0.00	\$0.00	\$0.00	\$0.00	\$0.00	\$10.10	\$10.10	10.10
PRODUCTOS	\$0.00	\$0.00	\$0.00	\$0.00	\$0.00	\$0.00	\$0.00	0.00
INGRESOS POR VENTAS DE BIENES	\$0.00	\$0.00	\$0.00	\$0.00	\$0.00	\$0.00	\$0.00	0.00
TRANSFERENCIAS, ASIGNACIONES, SUBSIDIOS Y OTRA AYUDAS	\$2,400,000.00	\$2,400,000.00	\$2,400,000.00	\$2,400,000.00	\$2,400,000.00	\$2,334,680.00	\$2,334,680.00	-65,320.00
Ingresos Derivados de Financiamiento	\$2,400,000.00	\$0.00	\$2,400,000.00	\$2,400,000.00	\$2,400,000.00	\$2,469,118.02	\$2,469,118.02	69,118.02
Total	\$2,400,000.00	\$0.00	\$2,400,000.00	\$2,400,000.00	\$2,400,000.00	\$2,469,118.02	\$2,469,118.02	69,118.02
Ingresos Excedentes								

ING. ANDRES LOPEZ LOPEZ
DIRECTOR GENERAL

C. MARTHA ALICIA DANIEL SOLIS
JEFE DEL AREA ADMINISTRATIVA



INSTITUTO MUNICIPAL DE PLANEACION DEL NAYAR NAVARRIT

Balanza de Comprobación del 01/oct./2023 al 31/oct./2023
Cuentas con saldos y movimientos acumulado. (De la cuenta: 1000 a la 999)

Usr: supervisor
Rep: rptBalanzaComprobacion

Fecha y hora de Impresión | 18/ene./2024 | 01:07 p. m.

Nat.	Cuenta	Nombre de la cuenta	SALDO ANTERIOR		MOVIMIENTOS		SALDO ACTUAL	
			DEUDOR	ACREEDOR	DEUDOR	ACREEDOR	DEUDOR	ACREEDOR
D	1000	ACTIVO	\$602,148.55	\$0.00	\$365,308.45	\$398,828.71	\$468,628.29	\$0.00
D	1100	ACTIVO CIRCULANTE	\$154,795.74	\$0.00	\$365,308.45	\$398,828.71	\$121,275.48	\$0.00
D	1110	EFFECTIVO Y EQUIVALENTES	\$135,063.74	\$0.00	\$182,507.93	\$208,895.71	\$108,675.96	\$0.00
D	1112	BANCOS/TESORERÍA	\$135,063.74	\$0.00	\$182,507.93	\$208,895.71	\$108,675.96	\$0.00
D	1112-01	BBVA	\$135,063.74	\$0.00	\$182,507.93	\$208,895.71	\$108,675.96	\$0.00
D	1120	DERECHOS A RECIBIR EFFECTIVO O EQUIVALENTES	\$19,732.00	\$0.00	\$182,800.52	\$189,933.00	\$12,599.52	\$0.00
D	1122	CUENTAS POR COBRAR A CORTO PLAZO	\$0.00	\$0.00	\$175,000.00	\$175,000.00	\$0.00	\$0.00
D	1123	DEUDORES DIVERSOS POR COBRAR A CORTO PLAZO	\$0.00	\$0.00	\$7,800.23	\$14,932.71	\$0.00	\$0.00
D	1123-01	BBVA	\$19,732.00	\$0.00	\$2,053.52	\$8,000.00	\$12,599.52	\$0.00
D	1123-02	DEUDORES 2023	\$18,546.01	\$0.00	\$5,746.71	\$6,932.71	\$0.01	\$0.00
D	1124	INGRESOS POR RECUPERAR A CORTO PLAZO	\$1,185.99	\$0.00	\$0.29	\$0.29	\$0.00	\$0.00
D	1200	ACTIVO NO CIRCULANTE	\$347,352.81	\$0.00	\$0.00	\$0.00	\$347,352.81	\$0.00
D	1240	BIENES MUEBLES	\$289,789.41	\$0.00	\$0.00	\$0.00	\$289,789.41	\$0.00
D	1241	MOBILIARIO Y EQUIPO DE ADMINISTRACION	\$225,657.41	\$0.00	\$0.00	\$0.00	\$225,657.41	\$0.00
D	1241-1	Muebles de Oficina y Estanteria	\$25,683.98	\$0.00	\$0.00	\$0.00	\$25,683.98	\$0.00
D	1241-3	Equipo de Computo y de Tecnologias de la Informacion	\$183,031.83	\$0.00	\$0.00	\$0.00	\$183,031.83	\$0.00
D	1241-9	Otros Mobiliarios y Equipos de Administracion	\$17,141.60	\$0.00	\$0.00	\$0.00	\$17,141.60	\$0.00
D	1242	MOBILIARIO Y EQUIPO EDUCACIONAL Y RECREATIVO	\$11,616.00	\$0.00	\$0.00	\$0.00	\$11,616.00	\$0.00
D	1242-3	Cámaras Fotográficas y de Video	\$11,616.00	\$0.00	\$0.00	\$0.00	\$11,616.00	\$0.00
D	1246	MAQUINARIA, OTROS EQUIPOS Y HERRAMIENTAS	\$52,316.00	\$0.00	\$0.00	\$0.00	\$52,316.00	\$0.00
D	1246-3	Maquinaria y Equipo de Construcción	\$18,096.00	\$0.00	\$0.00	\$0.00	\$18,096.00	\$0.00
D	1246-9	Otros Equipos	\$34,220.00	\$0.00	\$0.00	\$0.00	\$34,220.00	\$0.00
D	1250	ACTIVOS INTANGIBLES	\$57,563.40	\$0.00	\$0.00	\$0.00	\$57,563.40	\$0.00
D	1251	SOFTWARE	\$57,563.40	\$0.00	\$0.00	\$0.00	\$57,563.40	\$0.00
D	1251-0	Software	\$57,563.40	\$0.00	\$0.00	\$0.00	\$57,563.40	\$0.00
A	2000	PASIVO	\$0.00	\$0.00	\$0.00	\$0.00	\$0.00	\$0.00
A	2100	PASIVO CIRCULANTE	\$0.00	\$0.00	\$0.00	\$0.00	\$0.00	\$0.00
A	2110	CUENTAS POR PAGAR A CORTO PLAZO	\$49,493.17	\$231,634.62	\$231,634.62	\$209,823.62	\$27,682.17	\$27,682.17
A	2111	SERVICIOS PERSONALES POR PAGAR A CORTO PLAZO	\$0.00	\$49,493.17	\$231,634.62	\$209,823.62	\$0.00	\$27,682.17
A	2111-0	Servicios Personales por Pagar a Corto Plazo	\$0.00	\$0.00	\$148,546.80	\$148,546.80	\$0.00	\$0.00
A	2112	PROVEEDORES POR PAGAR A CORTO PLAZO	\$0.00	\$0.00	\$148,546.80	\$148,546.80	\$0.00	\$0.00
A	2112-0	Proveedores por Pagar a Corto Plazo	\$0.00	\$0.00	\$38,163.31	\$38,163.31	\$0.00	\$0.00
A	2112-1	Deudas por Adquisición de Bienes y Contratación de Servicios por Pagar a CP	\$0.00	\$0.00	\$38,163.31	\$38,163.31	\$0.00	\$0.00
A	2117	RETENCIONES Y CONTRIBUCIONES POR PAGAR A CORTO PLAZO	\$0.00	\$0.00	\$0.00	\$0.00	\$0.00	\$0.00
A	2117-01	I.S.R.	\$0.00	\$21,637.51	\$16,265.00	\$16,813.28	\$0.00	\$22,185.79
A	2117-02	ISR RETENIDO POR SERVICIOS	\$0.00	\$21,637.51	\$16,265.00	\$16,731.40	\$0.00	\$22,103.91
A	2119	OTRAS CUENTAS POR PAGAR A CORTO PLAZO	\$0.00	\$0.00	\$0.00	\$81.88	\$0.00	\$81.88
A	2119-10	CUENTAS POR PAGAR 2023	\$0.00	\$0.00	\$28,659.51	\$6,300.23	\$0.00	\$5,496.38
A	3000	HACIENDA PÚBLICA/PATRIMONIO	\$0.00	\$0.00	\$28,659.51	\$6,300.23	\$0.00	\$5,493.38
A	3200	HACIENDA PÚBLICA/PATRIMONIO GENERADO	\$0.00	\$0.00	\$0.00	\$0.00	\$0.00	\$256,230.80



Usr: supervisor
Rep: rptBalanzaComprobacion

INSTITUTO MUNICIPAL DE PLANEACION DEL NAYARIT

Balanza de Comprobación del 01/oct./2023 al 31/oct./2023
Cuentas con saldos y movimientos acumulado. (De la cuenta: 1000 a la 9999)

Fecha y hora de Impresión: 18/ene./2024 01:07 p. m.

Nat.	Cuenta	Nombre de la cuenta	SALDO ANTERIOR		MOVIMIENTOS		SALDO ACTUAL	
			DEUDOR	ACREEDOR	DEUDOR	ACREEDOR	DEUDOR	ACREEDOR
A	3210	RESULTADOS DEL EJERCICIO (AHORRO/DESAHORRO)	\$0.00	\$0.00	\$0.00	\$0.00	\$0.00	\$0.00
A	3220	RESULTADOS DE EJERCICIOS ANTERIORES	\$0.00	\$256,230.80	\$0.00	\$0.00	\$0.00	\$256,230.80
A	4000	INGRESOS Y OTROS BENEFICIOS	\$0.00	\$1,649,116.10	\$0.00	\$175,000.85	\$0.00	\$1,824,116.95
A	4100	INGRESOS DE GESTIÓN	\$0.00	\$134,436.10	\$0.00	\$0.85	\$0.00	\$134,436.95
A	4150	PRODUCTOS DE TIPO CORRIENTE	\$0.00	\$8.18	\$0.00	\$0.85	\$0.00	\$9.03
A	4151	PRODUCTOS DERIVADOS DEL USO Y APROVECHAMIENTO DE BIENES NO SUJETOS A RÉGIMEN DE DOMINIO PÚBLICO	\$0.00	\$8.18	\$0.00	\$0.85	\$0.00	\$9.03
A	4151-01	RENDIMIENTOS FINANCIEROS	\$0.00	\$8.18	\$0.00	\$0.85	\$0.00	\$9.03
A	4160	APROVECHAMIENTOS DE TIPO CORRIENTE	\$0.00	\$134,427.92	\$0.00	\$0.00	\$0.00	\$134,427.92
A	4169	OTROS APROVECHAMIENTOS	\$0.00	\$134,427.92	\$0.00	\$0.00	\$0.00	\$134,427.92
A	4200	PARTICIPACIONES, APORTACIONES, TRANSFERENCIAS, ASIGNACIONES, SUBSIDIOS Y OTRAS AYUDAS	\$0.00	\$1,514,680.00	\$0.00	\$175,000.00	\$0.00	\$1,689,680.00
A	4220	TRANSFERENCIAS, ASIGNACIONES, SUBSIDIOS Y OTRAS AYUDAS	\$0.00	\$1,514,680.00	\$0.00	\$175,000.00	\$0.00	\$1,689,680.00
A	4223	SUBSIDIOS Y SUBVENCIONES	\$0.00	\$1,514,680.00	\$0.00	\$175,000.00	\$0.00	\$1,689,680.00
A	4223-01	SUBSIDIO MUNICIPAL	\$0.00	\$1,514,680.00	\$0.00	\$175,000.00	\$0.00	\$1,689,680.00
D	5000	GASTOS Y OTRAS PERDIDAS	\$1,452,691.52	\$0.00	\$186,710.11	\$0.00	\$1,639,401.63	\$0.00
D	5100	GASTOS DE FUNCIONAMIENTO	\$1,452,691.52	\$0.00	\$186,710.11	\$0.00	\$1,639,401.63	\$0.00
D	5110	SERVICIOS PERSONALES	\$1,383,609.01	\$0.00	\$148,546.80	\$0.00	\$1,532,155.81	\$0.00
D	5111	REMUNERACIONES AL PERSONAL DE CARÁCTER PERMANENTE	\$1,071,950.10	\$0.00	\$119,146.80	\$0.00	\$1,191,096.90	\$0.00
D	5113	REMUNERACIONES ADICIONALES Y ESPECIALES	\$311,658.91	\$0.00	\$29,400.00	\$0.00	\$341,058.91	\$0.00
D	5120	MATERIALES Y SUMINISTROS	\$14,127.23	\$0.00	\$17,246.16	\$0.00	\$31,373.39	\$0.00
D	5121	MATERIALES DE ADMINISTRACIÓN, EMISIÓN DE DOCUMENTOS Y ARTICULOS OFICIALES	\$5,357.80	\$0.00	\$5,746.71	\$0.00	\$11,104.51	\$0.00
D	5122	ALIMENTOS Y UTENSILIOS	\$3,027.33	\$0.00	\$0.00	\$0.00	\$3,027.33	\$0.00
D	5127	VESTUARIO BLANCOS, PRENDAS DE PROTECCIÓN Y ARTICULOS DEPORTIVOS	\$5,742.00	\$0.00	\$0.00	\$0.00	\$5,742.00	\$0.00
D	5129	HERRAMIENTAS, REFACCIONES Y ACCESORIOS MENORES	\$0.00	\$0.00	\$11,499.45	\$0.00	\$11,499.45	\$0.00
D	5130	SERVICIOS GENERALES	\$54,955.28	\$0.00	\$20,917.15	\$0.00	\$75,872.43	\$0.00
D	5131	SERVICIOS BÁSICOS	\$11,136.00	\$0.00	\$2,784.00	\$0.00	\$13,920.00	\$0.00
D	5132	SERVICIOS DE ARRENDAMIENTO	\$5,382.41	\$0.00	\$0.00	\$0.00	\$5,382.41	\$0.00
D	5134	SERVICIOS FINANCIEROS, BANCARIOS Y COMERCIALES	\$4,939.86	\$0.00	\$553.52	\$0.00	\$5,493.38	\$0.00
D	5135	SERVICIOS DE INSTALACIÓN, REPARACIÓN, MANTENIMIENTO Y CONSERVACIÓN	\$13,861.01	\$0.00	\$4,814.00	\$0.00	\$18,675.01	\$0.00
D	5137	SERVICIOS DE TRASLADO Y VIÁTICOS	\$19,536.00	\$0.00	\$12,765.63	\$0.00	\$32,401.63	\$0.00
D	8000	CUENTAS DE ORDEN PRESUPUESTARIAS	\$0.00	\$0.00	\$1,096,841.02	\$1,096,841.02	\$0.00	\$0.00
D	8100	LEY DE INGRESOS	\$0.00	\$0.00	\$350,000.58	\$350,000.58	\$0.00	\$0.00
D	8110	LEY DE INGRESOS ESTIMADA	\$2,400,000.00	\$0.00	\$0.00	\$0.00	\$2,400,000.00	\$0.00
D	8110-93	Subsidios y Subvenciones	\$2,400,000.00	\$0.00	\$0.00	\$0.00	\$2,400,000.00	\$0.00
D	8110-93-01	SUBSIDIO MUNICIPAL	\$2,400,000.00	\$0.00	\$0.00	\$0.00	\$2,400,000.00	\$0.00
A	8120	LEY DE INGRESOS POR EJECUTAR	\$0.00	\$750,883.90	\$175,000.29	\$0.00	\$0.00	\$575,883.61
A	8120-51	Productos de flujo corriente	\$0.00	\$-8.18	\$0.29	\$0.00	\$0.00	\$-8.47



INSTITUTO MUNICIPAL DE PLANEACION DEL NAYARIT

Balanza de Comprobación del 01/oct./2023 al 31/oct./2023
Cuentas con saldos y movimientos acumulado. (De la cuenta: 1000 a la 9999)

Fecha y hora de Impresión: 18/ene./2024 01:07 p. m.

Usr: supervisor
Rep: rptBalanzaComprobacion

Nat.	Cuenta	Nombre de la cuenta	SALDO ANTERIOR		MOVIMIENTOS		SALDO ACTUAL	
			DEUDOR	ACREEDOR	DEUDOR	ACREEDOR	DEUDOR	ACREEDOR
A	8120-51-01	RENDIMIENTOS FINANCIEROS	\$0.00	-\$8.18	\$0.29	\$0.00	\$0.00	-\$8.47
A	8120-69	Otros Aprovechamientos	\$0.00	-\$134,427.92	\$0.00	\$0.00	\$0.00	-\$134,427.92
A	8120-93	Subsidios y Subvenciones	\$0.00	\$885,320.00	\$175,000.00	\$0.00	\$0.00	\$710,320.00
A	8120-93-01	SUBSIDIO MUNICIPAL	\$0.00	\$885,320.00	\$175,000.00	\$0.00	\$0.00	\$0.00
A	8140	LEY DE INGRESOS DEVENGADA	\$0.00	\$0.00	\$0.29	\$0.29	\$0.00	\$0.00
A	8140-51	Productos de tipo corriente	\$0.00	\$0.00	\$0.29	\$0.29	\$0.00	\$0.00
A	8140-51-01	RENDIMIENTOS FINANCIEROS	\$0.00	\$0.00	\$0.00	\$0.00	\$0.00	\$0.00
A	8140-69	Otros Aprovechamientos	\$0.00	\$0.00	\$175,000.00	\$0.00	\$0.00	\$0.00
A	8140-93	Subsidios y Subvenciones	\$0.00	\$0.00	\$175,000.00	\$0.00	\$0.00	\$0.00
A	8140-93-01	SUBSIDIO MUNICIPAL	\$0.00	\$1,649,116.10	\$0.00	\$0.29	\$0.00	\$1,824,116.39
A	8150	LEY DE INGRESOS RECAUDADA	\$0.00	\$8.18	\$0.00	\$0.29	\$0.00	\$8.47
A	8150-51	Productos de tipo corriente	\$0.00	\$8.18	\$0.00	\$0.29	\$0.00	\$8.47
A	8150-51-01	RENDIMIENTOS FINANCIEROS	\$0.00	\$134,427.92	\$0.00	\$0.00	\$0.00	\$134,427.92
A	8150-69	Otros Aprovechamientos	\$0.00	\$1,514,680.00	\$0.00	\$0.00	\$0.00	\$1,689,680.00
A	8150-93	Subsidios y Subvenciones	\$0.00	\$1,514,680.00	\$0.00	\$0.00	\$0.00	\$0.00
A	8150-93-01	SUBSIDIO MUNICIPAL	\$0.00	\$0.00	\$746,840.44	\$0.00	\$0.00	\$0.00
A	8200	PRESUPUESTO DE EGRESOS	\$0.00	\$2,400,000.00	\$0.00	\$186,710.11	\$802,712.29	\$0.00
A	8210	PRESUPUESTO DE EGRESOS APROBADO	\$989,422.40	\$0.00	\$0.00	\$0.00	\$0.00	\$134,427.92
D	8220	PRESUPUESTO DE EGRESOS MODIFICADO	\$0.00	\$134,427.92	\$0.00	\$0.00	\$29,400.00	\$0.00
A	8230	PRESUPUESTO DE EGRESOS COMPROMETIDO	\$29,400.00	\$0.00	\$186,710.11	\$186,710.11	-\$29,400.00	\$0.00
D	8240	PRESUPUESTO DE EGRESOS DEVENGADO	-\$29,400.00	\$0.00	\$186,710.11	\$186,710.11	\$0.00	\$0.00
D	8260	PRESUPUESTO DE EGRESOS EJERCIDO	\$0.00	\$0.00	\$186,710.11	\$186,710.11	\$0.00	\$0.00
D	8270	PRESUPUESTO DE EGRESOS PAGADO	\$1,545,005.52	\$0.00	\$186,710.11	\$0.00	\$1,731,715.63	\$0.00
Sumas =>			\$6,889,267.99	\$6,889,267.99	\$1,880,494.20	\$1,880,494.20	\$7,042,457.84	\$7,042,457.84



Usr: supervisor
Rep: rptBalanzaComprobacion

INSTITUTO MUNICIPAL DE PLANEACION DEL NAYAR NAYARIT

Balanza de Comprobación del 01/oct./2023 al 31/oct./2023
Cuentas con saldos y movimientos acumulado. (De la cuenta: 1000 a la 9999)

Fecha y hora de Impresión | 18/ene./2024
01:07 p. m.

Nat.	Cuenta	Nombre de la cuenta	MOVIMIENTOS				SALDO ACTUAL	
			SALDO ANTERIOR	DEUDOR	ACREEDOR	DEUDOR	ACREEDOR	

ING. ANDRES LÓPEZ LÓPEZ
DIRECTOR GENERAL



C. MARTHA ALICIA DANIEL SOLIS
JEFE DEL AREA ADMINISTRATIVA

IMPLAN



INSTITUTO MUNICIPAL DE PLANEACION DEL NAYAR NAYARIT

Balanza de Comprobación del 01/nov./2023 al 30/nov./2023
Cuentas con saldos y movimientos acumulado. (De la cuenta: 1000 a la 9999)

Utr: supervisor
Rep: rptBalanzaComprobacion

Fecha y hora de Impresión: 18/nov./2024
01:36 p. m.

Nat.	Cuenta	Nombre de la cuenta	SALDO ANTERIOR		MOVIMIENTOS		SALDO ACTUAL	
			DEUDOR	ACREEDOR	DEUDOR	ACREEDOR	DEUDOR	ACREEDOR
D	1000	ACTIVO	\$469,628.29	\$0.00	\$280,763.22	\$306,871.60	\$442,519.91	\$0.00
D	1100	ACTIVO CIRCULANTE	\$121,275.48	\$0.00	\$280,763.22	\$306,871.60	\$95,167.10	\$0.00
D	1110	EFFECTIVO Y EQUIVALENTES	\$108,675.96	\$0.00	\$133,189.51	\$170,512.93	\$71,352.54	\$0.00
D	1112	BANCOS/TESORERIA	\$108,675.96	\$0.00	\$133,189.51	\$170,512.93	\$71,352.54	\$0.00
D	1112-01	BBVA	\$108,675.96	\$0.00	\$133,189.51	\$170,512.93	\$71,352.54	\$0.00
D	1120	DERECHOS A RECIBIR EFFECTIVO O EQUIVALENTES	\$12,599.52	\$0.00	\$147,573.71	\$136,358.67	\$23,814.56	\$0.00
D	1122	CUENTAS POR COBRAR A CORTO PLAZO	\$0.00	\$0.00	\$130,000.00	\$130,000.00	\$0.00	\$0.00
D	1123	DEUDORES DIVERSOS POR COBRAR A CORTO PLAZO	\$12,599.52	\$0.00	\$17,572.20	\$6,357.16	\$23,814.56	\$0.00
D	1123-01	BBVA	\$12,599.52	\$0.00	\$8,584.59	\$6,357.16	\$14,826.96	\$0.00
D	1124	DEUDORES 2023	-\$0.01	\$0.00	\$8,987.61	\$0.00	\$8,987.60	\$0.00
D	1200	INGRESOS POR RECUPERAR A CORTO PLAZO	\$0.00	\$0.00	\$1.51	\$1.51	\$0.00	\$0.00
D	1240	ACTIVO NO CIRCULANTE	\$347,352.81	\$0.00	\$0.00	\$0.00	\$347,352.81	\$0.00
D	1241	BIENES MUEBLES	\$289,789.41	\$0.00	\$0.00	\$0.00	\$289,789.41	\$0.00
D	1241-1	MOBILIARIO Y EQUIPO DE ADMINISTRACIÓN	\$225,857.41	\$0.00	\$0.00	\$0.00	\$225,857.41	\$0.00
D	1241-3	Muebles de Oficina y Estantería	\$25,683.98	\$0.00	\$0.00	\$0.00	\$25,683.98	\$0.00
D	1241-9	Equipo de Computo y de Tecnologías de la Información	\$183,031.83	\$0.00	\$0.00	\$0.00	\$183,031.83	\$0.00
D	1242	Otros Mobiliarios y Equipos de Administración	\$17,141.60	\$0.00	\$0.00	\$0.00	\$17,141.60	\$0.00
D	1242-3	MOBILIARIO Y EQUIPO EDUCACIONAL Y RECREATIVO	\$11,616.00	\$0.00	\$0.00	\$0.00	\$11,616.00	\$0.00
D	1246	Cámaras Fotográficas y de Video	\$11,616.00	\$0.00	\$0.00	\$0.00	\$11,616.00	\$0.00
D	1246-3	MAQUINARIA, OTROS EQUIPOS Y HERRAMIENTAS	\$52,316.00	\$0.00	\$0.00	\$0.00	\$52,316.00	\$0.00
D	1246-9	Maquinaria y Equipo de Construcción	\$18,096.00	\$0.00	\$0.00	\$0.00	\$18,096.00	\$0.00
D	1250	Otros Equipos	\$34,220.00	\$0.00	\$0.00	\$0.00	\$34,220.00	\$0.00
D	1251	ACTIVOS INTANGIBLES	\$57,563.40	\$0.00	\$0.00	\$0.00	\$57,563.40	\$0.00
D	1251-0	SOFTWARE	\$57,563.40	\$0.00	\$0.00	\$0.00	\$57,563.40	\$0.00
A	2000	Software	\$57,563.40	\$0.00	\$0.00	\$0.00	\$57,563.40	\$0.00
A	2100	PASIVO	\$0.00	\$0.00	\$0.00	\$0.00	\$0.00	\$0.00
A	2110	PASIVO CIRCULANTE	\$27,682.17	\$27,682.17	\$168,467.00	\$248,209.44	\$107,424.61	\$107,424.61
A	2111	CUENTAS POR PAGAR A CORTO PLAZO	\$0.00	\$0.00	\$168,467.00	\$248,209.44	\$107,424.61	\$107,424.61
A	2111-0	SERVICIOS PERSONALES POR PAGAR A CORTO PLAZO	\$0.00	\$0.00	\$168,467.00	\$248,209.44	\$84,116.33	\$84,116.33
A	2111-1	Servicios Personales por Pagar a Corto Plazo	\$0.00	\$0.00	\$91,897.97	\$176,014.30	\$84,116.33	\$84,116.33
A	2112	PROVEEDORES POR PAGAR A CORTO PLAZO	\$0.00	\$0.00	\$91,897.97	\$176,014.30	\$0.00	\$0.00
A	2112-0	Proveedores por Pagar a Corto Plazo	\$0.00	\$0.00	\$59,838.03	\$59,838.03	\$0.00	\$0.00
A	2112-1	Deudas por Adquisición de Bienes y Contratación de Servicios por Pagar a CP	\$0.00	\$0.00	\$59,838.03	\$59,838.03	\$0.00	\$0.00
A	2117	RENTENCIONES Y CONTRIBUCIONES POR PAGAR A CORTO PLAZO	\$0.00	\$22,185.79	\$16,731.00	\$11,772.52	\$0.00	\$17,227.31
A	2117-01	I.S.R.	\$0.00	\$22,185.79	\$16,731.00	\$11,671.77	\$0.00	\$17,044.68
A	2117-02	ISR RETENIDO POR SERVICIOS	\$0.00	\$0.00	\$0.00	\$100.75	\$0.00	\$182.63
A	2119	OTRAS CUENTAS POR PAGAR A CORTO PLAZO	\$0.00	\$81.88	\$0.00	\$0.00	\$0.00	\$6,080.97
A	2119-10	CUENTAS POR PAGAR 2023	\$0.00	\$5,496.38	\$0.00	\$584.59	\$0.00	\$6,077.97
A	3000	HACIENDA PÚBLICA/ PATRIMONIO	\$0.00	\$5,496.38	\$0.00	\$0.00	\$0.00	\$256,230.80
A	3200	HACIENDA PÚBLICA /PATRIMONIO GENERADO	\$0.00	\$256,230.80	\$0.00	\$0.00	\$0.00	\$256,230.80



Ustr: supervisor
Rep: rptBalanzaComprobacion

INSTITUTO MUNICIPAL DE PLANEACION DEL NAYARIT

Balanza de Comprobación del 01/nov./2023 al 30/nov./2023

Cuentas con saldos y movimientos acumulado. (De la cuenta: 1000 a la 9999)

Fecha y hora de Impresión: 18/ene/2024 01:36 p. m.

Nat.	Cuenta	Nombre de la cuenta	SALDO ANTERIOR		MOVIMIENTOS		SALDO ACTUAL	
			DEUDOR	ACREEDOR	DEUDOR	ACREEDOR	DEUDOR	ACREEDOR
A	3210	RESULTADOS DEL EJERCICIO (AHORRO/ DESAHORRO)	\$0.00	\$0.00	\$0.00	\$0.00	\$0.00	\$0.00
A	3220	RESULTADOS DE EJERCICIOS ANTERIORES	\$0.00	\$256,230.80	\$0.00	\$0.00	\$0.00	\$256,230.80
A	4000	INGRESOS Y OTROS BENEFICIOS	\$0.00	\$1,824,116.95	\$0.00	\$130,001.51	\$0.00	\$1,954,118.46
A	4100	INGRESOS DE GESTIÓN	\$0.00	\$134,436.95	\$0.00	\$1.51	\$0.00	\$134,438.46
A	4150	PRODUCTOS DE TIPO CORRIENTE	\$0.00	\$9.03	\$0.00	\$1.51	\$0.00	\$10.54
A	4151	PRODUCTOS DERIVADOS DEL USO Y APROVECHAMIENTO DE BIENES NO SUJETOS A RÉGIMEN DE DOMINIO PÚBLICO	\$0.00	\$9.03	\$0.00	\$1.51	\$0.00	\$10.54
A	4151-01	RENDIMIENTOS FINANCIEROS	\$0.00	\$9.03	\$0.00	\$1.51	\$0.00	\$10.54
A	4160	APROVECHAMIENTOS DE TIPO CORRIENTE	\$0.00	\$134,427.92	\$0.00	\$0.00	\$0.00	\$134,427.92
A	4169	OTROS APROVECHAMIENTOS	\$0.00	\$134,427.92	\$0.00	\$0.00	\$0.00	\$134,427.92
A	4200	PARTICIPACIONES, APORTACIONES, TRANSFERENCIAS, ASIGNACIONES, SUBSIDIOS Y OTRAS AYUDAS	\$0.00	\$1,689,680.00	\$0.00	\$130,000.00	\$0.00	\$1,819,680.00
A	4220	TRANSFERENCIAS, ASIGNACIONES, SUBSIDIOS Y OTRAS AYUDAS	\$0.00	\$1,689,680.00	\$0.00	\$130,000.00	\$0.00	\$1,819,680.00
A	4223	SUBSIDIOS Y SUBVENCIONES	\$0.00	\$1,689,680.00	\$0.00	\$130,000.00	\$0.00	\$1,819,680.00
A	4223-01	SUBSIDIO MUNICIPAL	\$0.00	\$1,689,680.00	\$0.00	\$130,000.00	\$0.00	\$1,819,680.00
D	5000	GASTOS Y OTRAS PÉRDIDAS	\$1,639,401.63	\$0.00	\$235,852.33	\$0.00	\$1,875,253.96	\$0.00
D	5100	SERVICIOS DE FUNCIONAMIENTO	\$1,639,401.63	\$0.00	\$235,852.33	\$0.00	\$1,875,253.96	\$0.00
D	5110	SERVICIOS PERSONALES	\$1,532,155.81	\$0.00	\$176,014.30	\$0.00	\$1,708,170.11	\$0.00
D	5111	REMUNERACIONES AL PERSONAL DE CARÁCTER PERMANENTE	\$1,191,096.90	\$0.00	\$136,771.37	\$0.00	\$1,327,868.27	\$0.00
D	5113	REMUNERACIONES ADICIONALES Y ESPECIALES	\$341,058.91	\$0.00	\$39,242.93	\$0.00	\$380,301.84	\$0.00
D	5120	MATERIALES Y SUMINISTROS	\$31,373.39	\$0.00	\$7,559.52	\$0.00	\$38,932.91	\$0.00
D	5121	MATERIALES DE ADMINISTRACIÓN, EMISIÓN DE DOCUMENTOS Y ARTICULOS OFICIALES	\$11,104.61	\$0.00	\$0.00	\$0.00	\$11,104.61	\$0.00
D	5122	ALIMENTOS Y UTENSILIOS	\$3,027.33	\$0.00	\$2,228.16	\$0.00	\$5,255.49	\$0.00
D	5127	VESTUARIO, BLANCOS, PRENDAS DE PROTECCIÓN Y ARTICULOS DEPORTIVOS	\$5,742.00	\$0.00	\$0.00	\$0.00	\$5,742.00	\$0.00
D	5129	HERRAMIENTAS, REPARACIONES Y ACCESORIOS MENORES	\$11,499.45	\$0.00	\$5,331.36	\$0.00	\$16,830.81	\$0.00
D	5130	SERVICIOS GENERALES	\$75,872.43	\$0.00	\$52,278.51	\$0.00	\$128,150.94	\$0.00
D	5131	SERVICIOS BASICOS	\$13,920.00	\$0.00	\$1,392.00	\$0.00	\$15,312.00	\$0.00
D	5132	SERVICIOS DE ARRENDAMIENTO	\$5,382.41	\$0.00	\$26,000.00	\$0.00	\$30,382.41	\$0.00
D	5133	SERVICIOS PROFESIONALES, CIENTÍFICOS Y TÉCNICOS Y OTROS SERVICIOS	\$0.00	\$0.00	\$4,170.00	\$0.00	\$4,170.00	\$0.00
D	5134	SERVICIOS FINANCIEROS, BANCARIOS Y COMERCIALES	\$5,493.38	\$0.00	\$584.59	\$0.00	\$6,077.97	\$0.00
D	5135	SERVICIOS DE INSTALACION, REPARACION, MANTENIMIENTO Y CONSERVACION	\$18,675.01	\$0.00	\$3,000.92	\$0.00	\$21,675.93	\$0.00
D	5137	SERVICIOS DE TRASLADO Y VIÁTICOS	\$32,401.63	\$0.00	\$18,131.00	\$0.00	\$50,532.63	\$0.00
D	8000	CUENTAS DE ORDEN PRESUPUESTARIAS	\$0.00	\$0.00	\$1,171,515.51	\$1,171,515.51	\$0.00	\$0.00
D	8100	LEY DE INGRESOS	\$0.00	\$0.00	\$260,003.02	\$260,003.02	\$0.00	\$0.00
D	8110	LEY DE INGRESOS ESTIMADA	\$2,400,000.00	\$0.00	\$0.00	\$0.00	\$2,400,000.00	\$0.00
D	8110-93	Subsidios y Subvenciones	\$2,400,000.00	\$0.00	\$0.00	\$0.00	\$2,400,000.00	\$0.00
D	8110-93-01	SUBSIDIO MUNICIPAL	\$2,400,000.00	\$0.00	\$0.00	\$0.00	\$2,400,000.00	\$0.00
A	8120	LEY DE INGRESOS POR EJECUTAR	\$0.00	\$575,883.61	\$130,001.51	\$0.00	\$0.00	\$445,882.10



INSTITUTO MUNICIPAL DE PLANEACION DEL NAYARIT

Balanza de Comprobación del 01/nov./2023 al 30/nov./2023
Cuentas con saldos y movimientos acumulado. (De la cuenta: 1000 a la 9999)

Utr: supervisor
 Rep: rptBalanzaComprobacion

Fecha y hora de Impresión: 18/ene/2024 01:36 p. m.

Nat.	Cuenta	Nombre de la cuenta	SALDO ANTERIOR		MOVIMIENTOS		SALDO ACTUAL	
			DEUDOR	ACREEDOR	DEUDOR	ACREEDOR	DEUDOR	ACREEDOR
A	8120-51	Productos de tipo corriente	\$0.00	-\$8.47	\$1.51	\$0.00	\$0.00	-\$9.98
A	8120-51-01	RENDIMIENTOS FINANCIEROS	\$0.00	-\$8.47	\$1.51	\$0.00	\$0.00	-\$9.98
A	8120-69	Otros Aprovechamientos	\$0.00	-\$134,427.92	\$0.00	\$0.00	\$0.00	-\$134,427.92
A	8120-93	Subsidios y Subvenciones	\$0.00	\$710,320.00	\$130,000.00	\$0.00	\$0.00	\$580,320.00
A	8120-93-01	SUBSIDIO MUNICIPAL	\$0.00	\$710,320.00	\$130,000.00	\$0.00	\$0.00	\$580,320.00
A	8140	LEY DE INGRESOS DEVENGADA	\$0.00	\$0.00	\$130,001.51	\$130,001.51	\$0.00	\$0.00
A	8140-51	Productos de tipo corriente	\$0.00	\$0.00	\$1.51	\$1.51	\$0.00	\$0.00
A	8140-51-01	RENDIMIENTOS FINANCIEROS	\$0.00	\$0.00	\$1.51	\$1.51	\$0.00	\$0.00
A	8140-69	Otros Aprovechamientos	\$0.00	\$0.00	\$0.00	\$0.00	\$0.00	\$0.00
A	8140-93	Subsidios y Subvenciones	\$0.00	\$0.00	\$130,000.00	\$130,000.00	\$0.00	\$0.00
A	8140-93-01	SUBSIDIO MUNICIPAL	\$0.00	\$0.00	\$130,000.00	\$130,000.00	\$0.00	\$0.00
A	8150	LEY DE INGRESOS RECAUDADA	\$0.00	\$1,824,116.39	\$0.00	\$130,001.51	\$0.00	\$1,954,117.90
A	8150-51	Productos de tipo corriente	\$0.00	\$8.47	\$0.00	\$1.51	\$0.00	\$9.98
A	8150-51-01	RENDIMIENTOS FINANCIEROS	\$0.00	\$8.47	\$0.00	\$1.51	\$0.00	\$9.98
A	8150-69	Otros Aprovechamientos	\$0.00	\$134,427.92	\$0.00	\$0.00	\$0.00	\$134,427.92
A	8150-93	Subsidios y Subvenciones	\$0.00	\$1,689,680.00	\$0.00	\$130,000.00	\$0.00	\$1,819,680.00
A	8150-93-01	SUBSIDIO MUNICIPAL	\$0.00	\$1,689,680.00	\$0.00	\$130,000.00	\$0.00	\$1,819,680.00
A	8200	PRESUPUESTO DE EGRESOS	\$0.00	\$0.00	\$911,512.49	\$911,512.49	\$0.00	\$0.00
A	8210	PRESUPUESTO DE EGRESOS APROBADO	\$0.00	\$2,400,000.00	\$0.00	\$0.00	\$0.00	\$2,400,000.00
D	8220	PRESUPUESTO DE EGRESOS POR EJERCER	\$802,712.29	\$0.00	\$26,109.75	\$261,962.08	\$566,859.96	\$0.00
A	8230	PRESUPUESTO DE EGRESOS MODIFICADO	\$0.00	\$134,427.92	\$26,109.75	\$26,109.75	\$0.00	\$134,427.92
D	8240	PRESUPUESTO DE EGRESOS COMPROMETIDO	\$29,400.00	\$0.00	\$235,852.33	\$235,852.33	\$29,400.00	\$0.00
D	8250	PRESUPUESTO DE EGRESOS DEVENGADO	-\$29,400.00	\$0.00	\$235,852.33	\$235,852.33	-\$29,400.00	\$0.00
D	8260	PRESUPUESTO DE EGRESOS EJERCIDO	\$0.00	\$0.00	\$151,736.00	\$151,736.00	\$84,116.33	\$0.00
D	8270	PRESUPUESTO DE EGRESOS PAGADO	\$1,731,715.63	\$0.00	\$151,736.00	\$0.00	\$1,883,451.63	\$0.00
Sumas =>			\$7,042,457.84	\$7,042,457.84	\$1,856,598.06	\$1,856,598.06	\$7,252,201.79	\$7,252,201.79



Usu: supervisor
Rep: rptBalanzaComprobacion

INSTITUTO MUNICIPAL DE PLANEACION DEL NAYAR NAYARIT

Balanza de Comprobación del 01/nov./2023 al 30/nov./2023

Cuentas con saldos y movimientos acumulado. (De la cuenta: 1000 a la 9999)

Fecha y 18/ene./2024

hora de Impresión 01:36 p. m.

Nat. Cuenta	Nombre de la cuenta	SALDO ANTERIOR		MOVIMIENTOS		SALDO ACTUAL	
		DEUDOR	ACREEDOR	DEUDOR	ACREEDOR	DEUDOR	ACREEDOR


 ING. ANDRES LOPEZ LOPEZ
 DIRECTOR GENERAL




 C. MARTHA ALICIA DANIEL SOLIS
 JEFE DEL AREA ADMINISTRATIVA

IMPLAN



INSTITUTO MUNICIPAL DE PLANEACION DEL NAYARIT NAYARIT

Balanza de Comprobación del 01/dic./2023 al 31/dic./2023
Cuentas con saldos y movimientos acumulado. (De la cuenta: 1000 a la 9999)

Fecha y hora de Impresión: 18/ene./2024 01:36 p. m.

Ucr: supervisor
Rep: rptBalanzaComprobacion

Nat.	Cuenta	Nombre de la cuenta	SALDO ANTERIOR		MOVIMIENTOS		SALDO ACTUAL	
			DEUDOR	ACREEDOR	DEUDOR	ACREEDOR	DEUDOR	ACREEDOR
D	1000	ACTIVO	\$442,519.91	\$0.00	\$1,046,828.43	\$1,049,265.23	\$440,083.11	\$0.00
D	1100	ACTIVO CIRCULANTE	\$95,167.10	\$0.00	\$1,046,828.43	\$1,049,265.23	\$92,730.30	\$0.00
D	1110	EFFECTIVO Y EQUIVALENTES	\$71,352.54	\$0.00	\$531,272.62	\$515,488.61	\$87,136.55	\$0.00
D	1112	BANCOS/TESORERIA	\$71,352.54	\$0.00	\$531,272.62	\$515,488.61	\$87,136.55	\$0.00
D	1112-01	BBVA	\$23,814.56	\$0.00	\$515,555.81	\$533,776.62	\$5,593.75	\$0.00
D	1120	DERECHOS A RECIBIR EFFECTIVO O EQUIVALENTES	\$0.00	\$0.00	\$515,000.00	\$515,000.00	\$0.00	\$0.00
D	1122	CUENTAS POR COBRAR A CORTO PLAZO	\$23,814.56	\$0.00	\$555.69	\$18,776.50	\$5,593.75	\$0.00
D	1123	DEUDORES DIVERSOS POR COBRAR A CORTO PLAZO	\$14,826.96	\$0.00	\$555.69	\$14,776.50	\$606.15	\$0.00
D	1123-01	BBVA	\$8,987.60	\$0.00	\$0.00	\$4,000.00	\$4,987.60	\$0.00
D	1123-02	DEUDORES 2023	\$0.00	\$0.00	\$0.12	\$0.12	\$0.00	\$0.00
D	1124	INGRESOS POR RECUPERAR A CORTO PLAZO	\$347,352.81	\$0.00	\$0.00	\$0.00	\$347,352.81	\$0.00
D	1200	ACTIVO NO CIRCULANTE	\$289,789.41	\$0.00	\$0.00	\$0.00	\$289,789.41	\$0.00
D	1240	BIENES MUEBLES	\$225,857.41	\$0.00	\$0.00	\$0.00	\$225,857.41	\$0.00
D	1241	MOBILIARIO Y EQUIPO DE ADMINISTRACION	\$25,683.98	\$0.00	\$0.00	\$0.00	\$25,683.98	\$0.00
D	1241-1	Muebles de Oficina y Estanteria	\$183,031.83	\$0.00	\$0.00	\$0.00	\$183,031.83	\$0.00
D	1241-3	Equipo de Computo y de Tecnologias de la Informacion	\$17,141.60	\$0.00	\$0.00	\$0.00	\$17,141.60	\$0.00
D	1241-9	Otros Mobiliarios y Equipos de Administracion	\$11,616.00	\$0.00	\$0.00	\$0.00	\$11,616.00	\$0.00
D	1242	MOBILIARIO Y EQUIPO EDUCACIONAL Y RECREATIVO	\$11,616.00	\$0.00	\$0.00	\$0.00	\$11,616.00	\$0.00
D	1242-3	Camaras Fotograficas y de Video	\$52,316.00	\$0.00	\$0.00	\$0.00	\$52,316.00	\$0.00
D	1246	MAQUINARIA, OTROS EQUIPOS Y HERRAMIENTAS	\$16,096.00	\$0.00	\$0.00	\$0.00	\$16,096.00	\$0.00
D	1246-3	Maquinaria y Equipo de Construcción	\$34,220.00	\$0.00	\$0.00	\$0.00	\$34,220.00	\$0.00
D	1246-9	Otros Equipos	\$57,563.40	\$0.00	\$0.00	\$0.00	\$57,563.40	\$0.00
D	1250	ACTIVOS INTANGIBLES	\$57,563.40	\$0.00	\$0.00	\$0.00	\$57,563.40	\$0.00
D	1251	SOFTWARE	\$57,563.40	\$0.00	\$0.00	\$0.00	\$57,563.40	\$0.00
D	1251-0	Software	\$0.00	\$0.00	\$583,685.80	\$539,068.69	\$62,807.50	\$0.00
A	2000	PASIVO	\$0.00	\$107,424.61	\$583,685.80	\$539,068.69	\$0.00	\$62,807.50
A	2100	PASIVO CIRCULANTE	\$0.00	\$107,424.61	\$583,685.80	\$539,068.69	\$0.00	\$62,807.50
A	2110	CUENTAS POR PAGAR A CORTO PLAZO	\$0.00	\$107,424.61	\$583,685.80	\$539,068.69	\$0.00	\$62,807.50
A	2111	SERVICIOS PERSONALES POR PAGAR A CORTO PLAZO	\$0.00	\$84,116.33	\$492,012.63	\$407,896.30	\$0.00	\$0.00
A	2111-0	Servicios Personales por Pagar a Corto Plazo	\$0.00	\$84,116.33	\$492,012.63	\$407,896.30	\$0.00	\$0.00
A	2112	PROVEEDORES POR PAGAR A CORTO PLAZO	\$0.00	\$0.00	\$64,923.51	\$64,923.51	\$0.00	\$0.00
A	2112-0	Proveedores por Pagar a Corto Plazo	\$0.00	\$0.00	\$64,923.51	\$64,923.51	\$0.00	\$0.00
A	2112-1	Deudas por Adquisición de Bienes y Contratación de Servicios por Pagar a CP	\$0.00	\$0.00	\$0.00	\$0.00	\$0.00	\$0.00
A	2117	RETENCIONES Y CONTRIBUCIONES POR PAGAR A CORTO PLAZO	\$0.00	\$17,227.31	\$20,116.00	\$65,666.19	\$0.00	\$62,777.50
A	2117-01	I.S.R.	\$0.00	\$17,044.68	\$20,116.00	\$65,662.43	\$0.00	\$62,491.11
A	2117-02	ISR RETENIDO POR SERVICIOS	\$0.00	\$182.63	\$0.00	\$103.76	\$0.00	\$286.39
A	2119	OTRAS CUENTAS POR PAGAR A CORTO PLAZO	\$0.00	\$6,080.97	\$6,633.66	\$582.69	\$0.00	\$30.00
A	2119-10	CUENTAS POR PAGAR 2023	\$0.00	\$6,077.97	\$6,633.66	\$582.69	\$0.00	\$27.00
A	3000	HACIENDA PUBLICA/PATRIMONIO	\$0.00	\$256,230.80	\$0.00	\$0.00	\$0.00	\$256,230.80
A	3200	HACIENDA PUBLICA/PATRIMONIO GENERADO	\$0.00	\$256,230.80	\$0.00	\$0.00	\$0.00	\$256,230.80



Usr: supervisor

Rep: rptBalanzaComprobacion

INSTITUTO MUNICIPAL DE PLANEACION DEL NAYARIT

Balanza de Comprobación del 01/dic./2023 al 31/dic./2023

Cuentas con saldos y movimientos acumulado. (De la cuenta: 1000 a la 9999)

Fecha y 18/ene/2024

hora de Impresión 01:36 p. m.

Nat.	Cuenta	Nombre de la cuenta	SALDO ANTERIOR		MOVIMIENTOS		SALDO ACTUAL	
			DEUDOR	ACREEDOR	DEUDOR	ACREEDOR	DEUDOR	ACREEDOR
A	3210	RESULTADOS DEL EJERCICIO (AHORRO/DESAHORRO)	\$0.00	\$0.00	\$0.00	\$0.00	\$0.00	\$0.00
A	3220	RESULTADOS DE EJERCICIOS ANTERIORES	\$0.00	\$256,230.80	\$0.00	\$0.00	\$0.00	\$256,230.80
A	4000	INGRESOS Y OTROS BENEFICIOS	\$0.00	\$1,954,118.46	\$0.00	\$515,000.12	\$0.00	\$2,469,118.58
A	4100	INGRESOS DE GESTIÓN	\$0.00	\$134,438.46	\$0.00	\$0.12	\$0.00	\$134,438.58
A	4150	PRODUCTOS DE TIPO CORRIENTE	\$0.00	\$10.54	\$0.00	\$0.12	\$0.00	\$10.66
A	4151	PRODUCTOS DERIVADOS DEL USO Y APROVECHAMIENTO DE BIENES NO SUJETOS A RÉGIMEN DE DOMINIO PÚBLICO	\$0.00	\$10.54	\$0.00	\$0.12	\$0.00	\$10.66
A	4151-01	RENDIMIENTOS FINANCIEROS	\$0.00	\$10.54	\$0.00	\$0.12	\$0.00	\$10.66
A	4160	APROVECHAMIENTOS DE TIPO CORRIENTE	\$0.00	\$134,427.92	\$0.00	\$0.00	\$0.00	\$134,427.92
A	4169	OTROS APROVECHAMIENTOS	\$0.00	\$134,427.92	\$0.00	\$0.00	\$0.00	\$134,427.92
A	4200	PARTICIPACIONES, APORTACIONES, TRANSFERENCIAS, ASIGNACIONES, SUBSIDIOS Y OTRAS AYUDAS	\$0.00	\$1,919,680.00	\$0.00	\$515,000.00	\$0.00	\$2,334,680.00
A	4220	TRANSFERENCIAS, ASIGNACIONES, SUBSIDIOS Y OTRAS AYUDAS	\$0.00	\$1,919,680.00	\$0.00	\$515,000.00	\$0.00	\$2,334,680.00
A	4223	SUBSIDIOS Y SUBVENCIONES	\$0.00	\$1,919,680.00	\$0.00	\$515,000.00	\$0.00	\$2,334,680.00
A	4223-01	SUBSIDIO MUNICIPAL	\$0.00	\$1,819,680.00	\$0.00	\$515,000.00	\$0.00	\$2,334,680.00
D	5000	GASTOS Y OTRAS PÉRDIDAS	\$1,875,253.96	\$0.00	\$472,819.81	\$0.00	\$2,348,073.77	\$0.00
D	5100	GASTOS DE FUNCIONAMIENTO	\$1,875,253.96	\$0.00	\$472,819.81	\$0.00	\$2,348,073.77	\$0.00
D	5110	SERVICIOS PERSONALES	\$1,708,170.11	\$0.00	\$407,896.30	\$0.00	\$2,116,066.41	\$0.00
D	5111	REMUNERACIONES AL PERSONAL DE CARÁCTER PERMANENTE	\$1,327,668.27	\$0.00	\$119,146.80	\$0.00	\$1,447,015.07	\$0.00
D	5113	REMUNERACIONES ADICIONALES Y ESPECIALES	\$380,301.84	\$0.00	\$288,749.50	\$0.00	\$669,051.34	\$0.00
D	5120	MATERIALES Y SUMINISTROS	\$38,932.91	\$0.00	\$15,549.22	\$0.00	\$54,482.13	\$0.00
D	5121	MATERIALES DE ADMINISTRACIÓN, EMISIÓN DE DOCUMENTOS Y ARTÍCULOS OFICIALES	\$11,104.61	\$0.00	\$12,549.22	\$0.00	\$23,653.83	\$0.00
D	5122	ALIMENTOS Y UTENSILIOS	\$5,255.49	\$0.00	\$3,000.00	\$0.00	\$8,255.49	\$0.00
D	5127	VESTUARIO, BLANCOS, PRENDAS DE PROTECCIÓN Y ARTÍCULOS DEPORTIVOS	\$5,742.00	\$0.00	\$0.00	\$0.00	\$5,742.00	\$0.00
D	5129	HERRAMIENTAS, REFACCIONES Y ACCESORIOS MENORES	\$16,890.81	\$0.00	\$0.00	\$0.00	\$16,890.81	\$0.00
D	5130	SERVICIOS GENERALES	\$128,150.94	\$0.00	\$49,374.29	\$0.00	\$177,525.23	\$0.00
D	5131	SERVICIOS BÁSICOS	\$15,312.00	\$0.00	\$1,392.00	\$0.00	\$16,704.00	\$0.00
D	5132	SERVICIOS DE ARRENDAMIENTO	\$30,382.41	\$0.00	\$0.00	\$0.00	\$30,382.41	\$0.00
D	5133	SERVICIOS PROFESIONALES, CIENTÍFICOS Y TÉCNICOS Y OTROS SERVICIOS	\$4,170.00	\$0.00	\$23,200.00	\$0.00	\$27,370.00	\$0.00
D	5134	SERVICIOS FINANCIEROS, BANCARIOS Y COMERCIALES	\$6,077.97	\$0.00	\$555.69	\$0.00	\$6,633.66	\$0.00
D	5135	SERVICIOS DE INSTALACIÓN, REPARACIÓN, MANTENIMIENTO Y CONSERVACIÓN	\$21,675.93	\$0.00	\$8,073.60	\$0.00	\$29,749.53	\$0.00
D	5136	SERVICIOS DE COMUNICACIÓN SOCIAL Y PUBLICIDAD	\$0.00	\$0.00	\$8,912.00	\$0.00	\$8,912.00	\$0.00
D	5137	SERVICIOS DE TRASLADO Y VIÁTICOS	\$50,532.63	\$0.00	\$7,241.00	\$0.00	\$57,773.63	\$0.00
D	8000	CUENTAS DE ORDEN PRESUPUESTARIAS	\$0.00	\$0.00	\$3,005,395.81	\$0.00	\$0.00	\$0.00
D	8100	LEY DE INGRESOS	\$0.00	\$0.00	\$1,030,000.24	\$0.00	\$0.00	\$0.00
D	8110	LEY DE INGRESOS ESTIMADA	\$2,400,000.00	\$0.00	\$0.00	\$0.00	\$2,400,000.00	\$0.00
D	8110-93	Subsidios y Subvenciones	\$2,400,000.00	\$0.00	\$0.00	\$0.00	\$2,400,000.00	\$0.00
D	8110-93-01	SUBSIDIO MUNICIPAL	\$2,400,000.00	\$0.00	\$0.00	\$0.00	\$2,400,000.00	\$0.00



INSTITUTO MUNICIPAL DE PLANEACION DEL NAYARIT

Balanza de Comprobación del 01/dic./2023 al 31/dic./2023
Cuentas con saldos y movimientos acumulados. (De la cuenta: 1000 a la 9999)

Ucr: supervisor
 Rep: rptBalanzaComprobacion

Fecha y hora de Impresión: 18/ene./2024 01:36 p. m.

Nat.	Cuenta	Nombre de la cuenta	SALDO ANTERIOR		MOVIMIENTOS		SALDO ACTUAL	
			DEUDOR	ACREDEDOR	DEUDOR	ACREDEDOR	DEUDOR	ACREDEDOR
A	8120	LEY DE INGRESOS POR EJECUTAR	\$0.00	\$445,882.10	\$515,000.12	\$0.00	\$0.00	-\$69,118.02
A	8120-51	Productos de tipo corriente	\$0.00	-\$9.98	\$0.12	\$0.00	\$0.00	-\$10.10
A	8120-51-01	RENDIMIENTOS FINANCIEROS	\$0.00	-\$9.98	\$0.12	\$0.00	\$0.00	-\$10.10
A	8120-69	Otros Aprovechamientos	\$0.00	-\$134,427.92	\$0.00	\$0.00	\$0.00	-\$134,427.92
A	8120-93	Subsidios y Subvenciones	\$0.00	\$580,320.00	\$515,000.00	\$0.00	\$0.00	\$65,320.00
A	8120-93-01	SUBSIDIO MUNICIPAL	\$0.00	\$580,320.00	\$515,000.00	\$0.00	\$0.00	\$65,320.00
A	8140	LEY DE INGRESOS DEVENGADA	\$0.00	\$0.00	\$515,000.12	\$515,000.12	\$0.00	\$0.00
A	8140-51	Productos de tipo corriente	\$0.00	\$0.00	\$0.12	\$0.12	\$0.00	\$0.00
A	8140-51-01	RENDIMIENTOS FINANCIEROS	\$0.00	\$0.00	\$0.12	\$0.12	\$0.00	\$0.00
A	8140-69	Otros Aprovechamientos	\$0.00	\$0.00	\$0.00	\$0.00	\$0.00	\$0.00
A	8140-93	Subsidios y Subvenciones	\$0.00	\$0.00	\$515,000.00	\$515,000.00	\$0.00	\$0.00
A	8140-93-01	SUBSIDIO MUNICIPAL	\$0.00	\$0.00	\$515,000.00	\$515,000.00	\$0.00	\$0.00
A	8150	LEY DE INGRESOS RECAUDADA	\$0.00	\$1,954,117.90	\$0.00	\$515,000.12	\$0.00	\$2,469,118.02
A	8150-51	Productos de tipo corriente	\$0.00	\$0.00	\$9.98	\$0.12	\$0.00	\$10.10
A	8150-51-01	RENDIMIENTOS FINANCIEROS	\$0.00	\$0.00	\$9.98	\$0.12	\$0.00	\$10.10
A	8150-69	Otros Aprovechamientos	\$0.00	\$134,427.92	\$0.00	\$0.00	\$0.00	\$134,427.92
A	8150-93	Subsidios y Subvenciones	\$0.00	\$1,819,680.00	\$0.00	\$515,000.00	\$0.00	\$2,334,680.00
A	8150-93-01	SUBSIDIO MUNICIPAL	\$0.00	\$1,819,680.00	\$0.00	\$515,000.00	\$0.00	\$2,334,680.00
A	8200	PRESUPUESTO DE EGRESOS APROBADO	\$0.00	\$0.00	\$1,975,395.57	\$0.00	\$0.00	\$0.00
A	8210	PRESUPUESTO DE EGRESOS POR EJERCER	\$0.00	\$2,400,000.00	\$0.00	\$0.00	\$94,040.15	\$2,400,000.00
D	8220	PRESUPUESTO DE EGRESOS MODIFICADO	\$666,859.96	\$0.00	\$0.00	\$472,819.81	\$0.00	\$0.00
A	8230	PRESUPUESTO DE EGRESOS COMPROMETIDO	\$0.00	\$134,427.92	\$0.00	\$0.00	\$29,400.00	\$134,427.92
D	8240	PRESUPUESTO DE EGRESOS DEVENGADO	\$29,400.00	\$0.00	\$472,819.81	\$472,819.81	-\$29,400.00	\$0.00
D	8250	PRESUPUESTO DE EGRESOS EJERCIDO	-\$29,400.00	\$0.00	\$472,819.81	\$472,819.81	\$0.00	\$0.00
D	8260	PRESUPUESTO DE EGRESOS PAGADO	\$84,116.33	\$0.00	\$472,819.81	\$556,936.14	\$0.00	\$0.00
D	8270	PRESUPUESTO DE EGRESOS PAGADO	\$1,883,451.63	\$0.00	\$556,936.14	\$0.00	\$2,440,387.77	\$0.00
		Sumas =>	\$7,252,201.79	\$7,252,201.79	\$5,108,729.85	\$5,108,729.85	\$7,722,584.80	\$7,722,584.80



Ucr: supervisor
Rep: rptBalanzaComprobacion

INSTITUTO MUNICIPAL DE PLANEACION DEL NAYAR NAYARIT

Balanza de Comprobación del 01/dic./2023 al 31/dic./2023

Cuentas con saldos y movimientos acumulado. (De la cuenta: 1000 a la 9999)

Fecha y hora de Impresión | 18/ene./2024
01:36 p. m.

Nat. Cuenta	Nombre de la cuenta	MOVIMIENTOS				SALDO ACTUAL	
		DEUDOR	ACREEDOR	DEUDOR	ACREEDOR	DEUDOR	ACREEDOR
	 ING. ANDRES LOPEZ LOPEZ DIRECTOR GENERAL						
	 C. MARTHA ALICIA DANIEL SOLIS JEFE DEL AREA ADMINISTRATIVA						



IMPLAN



INSTITUTO MUNICIPAL DE PLANEACION DEL NAYAR

NAYARIT

Balanza de Comprobación del 01/oct./2023 al 31/dic./2023
Cuentas con saldos y movimientos acumulado. (De la cuenta: 1000 a la 9999)

Usr: supervisor
 Rep: rptBalanzaComprobacion

Fecha y hora de Impresión: 15/ene./2024 04:37 p. m.

Nat.	Cuenta	Nombre de la cuenta	SALDO ANTERIOR		MOVIMIENTOS		SALDO ACTUAL	
			DEUDOR	ACREEDOR	DEUDOR	ACREEDOR	DEUDOR	ACREEDOR
D	1000	ACTIVO	\$502,148.55	\$0.00	\$1,692,900.10	\$1,754,965.54	\$440,083.11	\$0.00
D	1100	ACTIVO CIRCULANTE	\$154,795.74	\$0.00	\$1,692,900.10	\$1,754,965.54	\$92,730.30	\$0.00
D	1110	EFFECTIVO Y EQUIVALENTES	\$135,063.74	\$0.00	\$846,970.06	\$894,897.25	\$87,136.55	\$0.00
D	1112	BANCOS/TESORERIA	\$135,063.74	\$0.00	\$846,970.06	\$894,897.25	\$87,136.55	\$0.00
D	1112-01	BBVA	\$135,063.74	\$0.00	\$846,970.06	\$894,897.25	\$87,136.55	\$0.00
D	1120	DERECHOS A RECIBIR EFFECTIVO O EQUIVALENTES	\$19,732.00	\$0.00	\$845,930.04	\$880,068.29	\$5,593.75	\$0.00
D	1122	CUENTAS POR COBRAR A CORTO PLAZO	\$0.00	\$0.00	\$820,000.00	\$820,000.00	\$0.00	\$0.00
D	1123	DEUDORES DIVERSOS POR COBRAR A CORTO PLAZO	\$19,732.00	\$0.00	\$25,928.12	\$40,066.37	\$5,593.75	\$0.00
D	1123-01	BBVA	\$18,546.01	\$0.00	\$11,193.80	\$29,133.66	\$806.15	\$0.00
D	1123-02	DEUDORES 2023	\$1,185.99	\$0.00	\$14,734.32	\$10,932.71	\$4,987.60	\$0.00
D	1200	INGRESOS POR RECUPERAR A CORTO PLAZO	\$0.00	\$0.00	\$1.92	\$1.92	\$0.00	\$0.00
D	1240	ACTIVO NO CIRCULANTE	\$347,352.81	\$0.00	\$0.00	\$0.00	\$347,352.81	\$0.00
D	1241	BIENES MUEBLES	\$289,789.41	\$0.00	\$0.00	\$0.00	\$289,789.41	\$0.00
D	1241-1	MOBILIARIO Y EQUIPO DE ADMINISTRACION	\$225,857.41	\$0.00	\$0.00	\$0.00	\$225,857.41	\$0.00
D	1241-3	Muebles de Oficina y Estanteria	\$25,683.98	\$0.00	\$0.00	\$0.00	\$25,683.98	\$0.00
D	1241-9	Equipo de Computo y de Tecnologias de la Informacion	\$183,031.83	\$0.00	\$0.00	\$0.00	\$183,031.83	\$0.00
D	1242	Otros Mobiliarios y Equipos de Administracion	\$17,141.60	\$0.00	\$0.00	\$0.00	\$17,141.60	\$0.00
D	1242-3	MOBILIARIO Y EQUIPO EDUCACIONAL Y RECREATIVO	\$11,616.00	\$0.00	\$0.00	\$0.00	\$11,616.00	\$0.00
D	1246	Cámaras Folográficas y de Video	\$11,616.00	\$0.00	\$0.00	\$0.00	\$11,616.00	\$0.00
D	1246-3	MAQUINARIA, OTROS EQUIPOS Y HERRAMIENTAS	\$52,316.00	\$0.00	\$0.00	\$0.00	\$52,316.00	\$0.00
D	1246-9	Maquinaria y Equipo de Construcción	\$18,096.00	\$0.00	\$0.00	\$0.00	\$18,096.00	\$0.00
D	1250	Otros Equipos	\$34,220.00	\$0.00	\$0.00	\$0.00	\$34,220.00	\$0.00
D	1251	ACTIVOS INTANGIBLES	\$57,563.40	\$0.00	\$0.00	\$0.00	\$57,563.40	\$0.00
D	1251-0	SOFTWARE	\$57,563.40	\$0.00	\$0.00	\$0.00	\$57,563.40	\$0.00
A	2000	Software	\$57,563.40	\$0.00	\$0.00	\$0.00	\$57,563.40	\$0.00
A	2100	PASIVO	\$0.00	\$49,493.17	\$983,787.42	\$997,101.75	\$0.00	\$62,807.50
A	2110	PASIVO CIRCULANTE	\$0.00	\$49,493.17	\$983,787.42	\$997,101.75	\$0.00	\$62,807.50
A	2111	CUENTAS POR PAGAR A CORTO PLAZO	\$0.00	\$49,493.17	\$983,787.42	\$997,101.75	\$0.00	\$62,807.50
A	2111-0	SERVICIOS PERSONALES POR PAGAR A CORTO PLAZO	\$0.00	\$0.00	\$732,457.40	\$732,457.40	\$0.00	\$0.00
A	2112	Servicios Personales por Pagar a Corto Plazo	\$0.00	\$0.00	\$732,457.40	\$732,457.40	\$0.00	\$0.00
A	2112-0	PROVEEDORES POR PAGAR A CORTO PLAZO	\$0.00	\$0.00	\$162,924.85	\$162,924.85	\$0.00	\$0.00
A	2112-1	Proveedores por Pagar a Corto Plazo	\$0.00	\$0.00	\$162,924.85	\$162,924.85	\$0.00	\$0.00
A	2117	Deudas por Adquisición de Bienes y Contratación de Servicios por Pagar a CP	\$0.00	\$0.00	\$0.00	\$0.00	\$0.00	\$0.00
A	2117-01	RETENCIONES Y CONTRIBUCIONES POR PAGAR A CORTO PLAZO	\$0.00	\$21,637.51	\$53,112.00	\$94,251.99	\$0.00	\$62,777.50
A	2117-02	I.S.R.	\$0.00	\$21,637.51	\$0.00	\$33,965.60	\$0.00	\$62,491.11
A	2119	ISR RETENIDO POR SERVICIOS	\$0.00	\$0.00	\$0.00	\$286.39	\$0.00	\$286.39
A	2119-10	OTRAS CUENTAS POR PAGAR A CORTO PLAZO	\$0.00	\$27,852.66	\$35,293.17	\$7,467.51	\$0.00	\$30.00
A	3000	HACIENDA PÚBLICA PATRIMONIO	\$0.00	\$256,230.80	\$0.00	\$0.00	\$0.00	\$256,230.80
A	3200	HACIENDA PÚBLICA /PATRIMONIO GENERADO	\$0.00	\$256,230.80	\$0.00	\$0.00	\$0.00	\$256,230.80



INSTITUTO MUNICIPAL DE PLANEACION DEL NAYAR NAYARIT

Balanza de Comprobación del 01/oct./2023 al 31/dic./2023
Cuentas con saldos y movimientos acumulado. (De la cuenta: 1000 a la 9999)

Usr: supervisor
Rep: rptBalanzaComprobacion

Fecha y hora de Impresión | 15/ene./2024
04:37 p. m.

Nat.	Cuenta	Nombre de la cuenta	SALDO ANTERIOR		MOVIMIENTOS		SALDO ACTUAL	
			DEUDOR	ACREEDOR	DEUDOR	ACREEDOR	DEUDOR	ACREEDOR
A	3210	RESULTADOS DEL EJERCICIO (AHORRO/ DESAHORRO)	\$0.00	\$0.00	\$0.00	\$0.00	\$0.00	\$0.00
A	3220	RESULTADOS DE EJERCICIOS ANTERIORES	\$0.00	\$256,230.80	\$0.00	\$0.00	\$0.00	\$256,230.80
A	4000	INGRESOS Y OTROS BENEFICIOS	\$0.00	\$1,649,116.10	\$0.00	\$820,002.48	\$0.00	\$2,469,118.58
A	4100	INGRESOS DE GESTIÓN	\$0.00	\$134,436.10	\$0.00	\$2.48	\$0.00	\$134,438.58
A	4150	PRODUCTOS DE TIPO CORRIENTE	\$0.00	\$8.18	\$0.00	\$2.48	\$0.00	\$10.66
A	4151	PRODUCTOS DERIVADOS DEL USO Y APROVECHAMIENTO DE BIENES NO SUJETOS A RÉGIMEN DE DOMINIO PÚBLICO	\$0.00	\$8.18	\$0.00	\$2.48	\$0.00	\$10.66
A	4151-01	RENDIMIENTOS FINANCIEROS	\$0.00	\$8.18	\$0.00	\$2.48	\$0.00	\$10.66
A	4160	APROVECHAMIENTOS DE TIPO CORRIENTE	\$0.00	\$134,427.92	\$0.00	\$0.00	\$0.00	\$134,427.92
A	4169	OTROS APROVECHAMIENTOS	\$0.00	\$134,427.92	\$0.00	\$0.00	\$0.00	\$134,427.92
A	4200	PARTICIPACIONES, APORTACIONES, TRANSFERENCIAS, ASIGNACIONES, SUBSIDIOS Y OTRAS AYUDAS	\$0.00	\$1,514,680.00	\$0.00	\$820,000.00	\$0.00	\$2,334,680.00
A	4220	TRANSFERENCIAS, ASIGNACIONES, SUBSIDIOS Y OTRAS AYUDAS	\$0.00	\$1,514,680.00	\$0.00	\$820,000.00	\$0.00	\$2,334,680.00
A	4223	SUBSIDIOS Y SUBVENCIONES	\$0.00	\$1,514,680.00	\$0.00	\$820,000.00	\$0.00	\$2,334,680.00
A	4223-01	SUBSIDIO MUNICIPAL	\$0.00	\$1,514,680.00	\$0.00	\$820,000.00	\$0.00	\$2,334,680.00
D	5000	GASTOS Y OTRAS PÉRDIDAS	\$1,452,691.52	\$0.00	\$895,382.25	\$0.00	\$2,348,073.77	\$0.00
D	5100	GASTOS DE FUNCIONAMIENTO	\$1,452,691.52	\$0.00	\$895,382.25	\$0.00	\$2,348,073.77	\$0.00
D	5110	SERVICIOS PERSONALES	\$1,383,608.01	\$0.00	\$732,457.40	\$0.00	\$2,116,066.41	\$0.00
D	5111	REMUNERACIONES AL PERSONAL DE CARÁCTER PERMANENTE	\$1,071,950.10	\$0.00	\$375,064.97	\$0.00	\$1,447,015.07	\$0.00
D	5113	REMUNERACIONES ADICIONALES Y ESPECIALES	\$311,658.91	\$0.00	\$357,392.43	\$0.00	\$669,051.34	\$0.00
D	5120	MATERIALES Y SUMINISTROS	\$14,127.23	\$0.00	\$40,354.90	\$0.00	\$54,482.13	\$0.00
D	5121	MATERIALES DE ADMINISTRACIÓN, EMISIÓN DE DOCUMENTOS Y ARTICULOS OFICIALES	\$5,357.90	\$0.00	\$18,295.93	\$0.00	\$23,653.83	\$0.00
D	5122	ALIMENTOS Y UTENSILIOS	\$3,027.33	\$0.00	\$5,228.16	\$0.00	\$8,255.49	\$0.00
D	5127	VESTUARIO, BLANCOS, PRENDAS DE PROTECCIÓN Y ARTICULOS DEPORTIVOS	\$5,742.00	\$0.00	\$0.00	\$0.00	\$5,742.00	\$0.00
D	5129	HERRAMIENTAS, REPARACIONES Y ACCESORIOS MENORES	\$0.00	\$0.00	\$16,830.81	\$0.00	\$16,830.81	\$0.00
D	5130	SERVICIOS GENERALES	\$54,955.28	\$0.00	\$122,569.95	\$0.00	\$177,525.23	\$0.00
D	5131	SERVICIOS BÁSICOS	\$11,136.00	\$0.00	\$5,568.00	\$0.00	\$16,704.00	\$0.00
D	5132	SERVICIOS DE ARRENDAMIENTO	\$5,382.41	\$0.00	\$25,000.00	\$0.00	\$30,382.41	\$0.00
D	5133	SERVICIOS PROFESIONALES, CIENTÍFICOS Y TÉCNICOS Y OTROS SERVICIOS	\$0.00	\$0.00	\$27,370.00	\$0.00	\$27,370.00	\$0.00
D	5134	SERVICIOS FINANCIEROS, BANCARIOS Y COMERCIALES	\$4,939.86	\$0.00	\$1,693.80	\$0.00	\$6,633.66	\$0.00
D	5135	SERVICIOS DE INSTALACIÓN, REPARACIÓN, MANTENIMIENTO Y CONSERVACIÓN	\$13,861.01	\$0.00	\$15,888.52	\$0.00	\$29,749.53	\$0.00
D	5136	SERVICIOS DE COMUNICACIÓN SOCIAL Y PUBLICIDAD	\$0.00	\$0.00	\$8,912.00	\$0.00	\$8,912.00	\$0.00
D	5137	SERVICIOS DE TRASLADO Y VIÁTICOS	\$19,636.00	\$0.00	\$38,137.63	\$0.00	\$57,773.63	\$0.00
D	8000	CUENTAS DE ORDEN PRESUPUESTARIAS	\$0.00	\$0.00	\$5,273,752.34	\$5,273,752.34	\$0.00	\$0.00
D	8100	LEY DE INGRESOS	\$0.00	\$0.00	\$1,640,003.84	\$1,640,003.84	\$0.00	\$0.00
D	8110	LEY DE INGRESOS ESTIMADA	\$2,400,000.00	\$0.00	\$0.00	\$0.00	\$2,400,000.00	\$0.00
D	8110-93	Subsidios y Subvenciones	\$2,400,000.00	\$0.00	\$0.00	\$0.00	\$2,400,000.00	\$0.00
D	8110-93-01	SUBSIDIO MUNICIPAL	\$2,400,000.00	\$0.00	\$0.00	\$0.00	\$2,400,000.00	\$0.00



INSTITUTO MUNICIPAL DE PLANEACION DEL NAYARIT

Balanza de Comprobación del 01/oct./2023 al 31/dic./2023
NAYARIT

Cuentas con saldos y movimientos acumulados. (De la cuenta: 1000 a la 9999)

Utr: supervisor
Rep: rptBalanzaComprobacion

Fecha y hora de Impresión: 15/ene./2024 04:37 p. m.

Nat.	Cuenta	Nombre de la cuenta	SALDO ANTERIOR		MOVIMIENTOS		SALDO ACTUAL	
			DEUDOR	ACREEDOR	DEUDOR	ACREEDOR	DEUDOR	ACREEDOR
A	8120	LEY DE INGRESOS POR EJECUTAR	\$0.00	\$750,883.90	\$820,001.92	\$0.00	\$0.00	-\$69,118.02
A	8120-51	Productos de tipo corriente	\$0.00	-\$8.18	\$1.92	\$0.00	\$0.00	-\$10.10
A	8120-51-01	RENDIMIENTOS FINANCIEROS	\$0.00	-\$134,427.92	\$1.92	\$0.00	\$0.00	-\$134,427.92
A	8120-69	Otros Aprovechamientos	\$0.00	\$885,320.00	\$820,000.00	\$0.00	\$0.00	\$65,320.00
A	8120-93	Subsidios y Subvenciones	\$0.00	\$885,320.00	\$820,000.00	\$0.00	\$0.00	\$65,320.00
A	8120-93-01	SUBSIDIO MUNICIPAL	\$0.00	\$0.00	\$820,001.92	\$1.92	\$0.00	\$0.00
A	8140	LEY DE INGRESOS DEVENGADA	\$0.00	\$0.00	\$1.92	\$1.92	\$0.00	\$0.00
A	8140-51	Productos de tipo corriente	\$0.00	\$0.00	\$0.00	\$0.00	\$0.00	\$0.00
A	8140-51-01	RENDIMIENTOS FINANCIEROS	\$0.00	\$0.00	\$0.00	\$0.00	\$0.00	\$0.00
A	8140-69	Otros Aprovechamientos	\$0.00	\$0.00	\$820,000.00	\$820,000.00	\$0.00	\$0.00
A	8140-93	Subsidios y Subvenciones	\$0.00	\$0.00	\$820,000.00	\$820,000.00	\$0.00	\$0.00
A	8140-93-01	SUBSIDIO MUNICIPAL	\$0.00	\$1,649,116.10	\$0.00	\$820,001.92	\$0.00	\$2,469,118.02
A	8150	LEY DE INGRESOS RECAUDADA	\$0.00	\$8.18	\$0.00	\$1.92	\$0.00	\$10.10
A	8150-51	Productos de tipo corriente	\$0.00	\$8.18	\$0.00	\$1.92	\$0.00	\$134,427.92
A	8150-51-01	RENDIMIENTOS FINANCIEROS	\$0.00	\$134,427.92	\$0.00	\$0.00	\$0.00	\$2,334,680.00
A	8150-69	Otros Aprovechamientos	\$0.00	\$1,514,680.00	\$0.00	\$820,000.00	\$0.00	\$2,334,680.00
A	8150-93	Subsidios y Subvenciones	\$0.00	\$1,514,680.00	\$0.00	\$820,000.00	\$0.00	\$0.00
A	8150-93-01	SUBSIDIO MUNICIPAL	\$0.00	\$0.00	\$3,633,748.50	\$3,633,748.50	\$0.00	\$2,400,000.00
A	8200	PRESUPUESTO DE EGRESOS	\$0.00	\$2,400,000.00	\$0.00	\$0.00	\$94,040.15	\$0.00
A	8210	PRESUPUESTO DE EGRESOS APROBADO	\$989,422.40	\$0.00	\$26,109.75	\$921,492.00	\$0.00	\$134,427.92
A	8220	PRESUPUESTO DE EGRESOS POR EJERCER	\$0.00	\$134,427.92	\$26,109.75	\$26,109.75	\$0.00	\$0.00
D	8230	PRESUPUESTO DE EGRESOS MODIFICADO	\$29,400.00	\$0.00	\$895,382.25	\$895,382.25	\$29,400.00	\$0.00
A	8240	PRESUPUESTO DE EGRESOS COMPROMETIDO	-\$29,400.00	\$0.00	\$895,382.25	\$895,382.25	-\$29,400.00	\$0.00
D	8250	PRESUPUESTO DE EGRESOS DEVENGADO	\$0.00	\$0.00	\$895,382.25	\$895,382.25	\$0.00	\$0.00
D	8260	PRESUPUESTO DE EGRESOS EJERCIDO	\$0.00	\$0.00	\$895,382.25	\$895,382.25	\$0.00	\$0.00
D	8270	PRESUPUESTO DE EGRESOS PAGADO	\$1,545,005.52	\$0.00	\$895,382.25	\$0.00	\$2,440,387.77	\$0.00
Sumas =>			\$6,889,267.99	\$6,889,267.99	\$8,845,822.11	\$6,845,822.11	\$7,722,584.80	\$7,722,584.80



Ucr: supervisor
Rep: rptBalanzaComprobacion

INSTITUTO MUNICIPAL DE PLANEACION DEL NAYAR NAYARIT

Balanza de Comprobación del 01/oct./2023 al 31/dic./2023

Cuentas con saldos y movimientos acumulados. (De la cuenta: 1000 a la 9999)

Fecha y hora de Impresión | 15/ene./2024 | 04:37 p. m.

Nat. Cuenta Nombre de la cuenta

SALDO ANTERIOR		MOVIMIENTOS		SALDO ACTUAL	
DEUDOR	ACREEDOR	DEUDOR	ACREEDOR	DEUDOR	ACREEDOR

ING. ANDRÉS LOPEZ LOPEZ
DIRECTOR GENERAL



IMPLAN

C. MARTHA ALICIA DANIEL SOLIS
JEFE DEL AREA ADMINISTRATIVA



INSTITUTO MUNICIPAL DE PLANEACION DEL NAYAR NAYARIT

Balanza de Comprobación del 01/ene./2023 al 31/dic./2023

Cuentas con saldos y movimientos acumulado. (De la cuenta: 1000 a la 9999)

Usr: supervisor
Rep: rptBalanzaComprobacion

Fecha y hora de Impresión: 15/ene./2024 04:39 p. m.

Nat.	Cuenta	Nombre de la cuenta	SALDO ANTERIOR		MOVIMIENTOS		SALDO ACTUAL	
			DEUDOR	ACREEDOR	DEUDOR	ACREEDOR	DEUDOR	ACREEDOR
D	112-01-003	IMPLAN DEL NAYAR CTA. 5126	\$186,800.14	\$0.00	\$13,419.79	\$183,163.64	\$17,056.29	\$0.00
D	112-01-004	IMPLAN SUBSIDIO 2023 CTA. 01198915503	\$0.00	\$0.00	\$2,490,615.75	\$2,420,535.49	\$70,080.26	\$0.00
D	1122-93	Subsidios y Subvenciones	\$0.00	\$0.00	\$2,334,680.00	\$2,334,680.00	\$0.00	\$0.00
D	1123-01-001	COMISIONES BANCARIAS	\$605.85	\$0.00	\$0.00	\$0.00	\$605.85	\$0.00
D	1123-01-002	ALMA ROSA LOPEZ ESCOBEDO	\$0.00	\$0.00	\$14,000.00	\$14,000.00	\$0.00	\$0.00
D	1123-01-004	MARTHA ALICIA DANIEL	\$0.00	\$0.00	\$4,500.00	\$4,499.70	\$0.30	\$0.00
D	1123-01-014	ANDRES LOPEZ LOPEZ	\$9.80	\$0.00	\$9,000.00	\$9,009.80	\$0.00	\$0.00
D	1123-01-015	CTA. 5503 EJERCICIO 2023	\$0.00	\$0.00	\$6,633.66	\$6,633.66	\$0.00	\$0.00
D	1123-02-001	ANDRES LOPEZ LOPEZ	\$0.00	\$0.00	\$1,000.00	\$1,000.00	\$0.00	\$0.00
D	1123-02-002	CTA. 5126 EJERCICIO 2022	\$0.00	\$0.00	\$13,581.71	\$13,581.71	\$0.00	\$0.00
D	1123-02-003	AJUSTE AL NETO	\$0.00	\$0.00	\$0.69	\$0.70	-\$0.01	\$0.00
D	1123-02-004	CESAR GERMAN BUENROSTRO GRANDE	\$0.00	\$0.00	\$6,000.00	\$6,000.00	\$0.00	\$0.00
D	1123-02-005	LAURA CECILIA LOZADA	\$0.00	\$0.00	\$4,987.61	\$0.00	\$4,987.61	\$0.00
D	1124-51	Productos de tipo corriente	\$0.00	\$0.00	\$10.10	\$10.10	\$0.00	\$0.00
D	1124-69	Otros Aprovechamientos	\$0.00	\$0.00	\$134,427.92	\$134,427.92	\$0.00	\$0.00
D	1241-1-51107	MOBILIARIO Y EQUIPO	\$25,683.98	\$0.00	\$0.00	\$0.00	\$25,683.98	\$0.00
D	1241-3-51503	EQUIPO DE COMPUTACION	\$143,033.83	\$0.00	\$39,998.00	\$0.00	\$183,031.83	\$0.00
D	1241-9-51908	OTRO MOBILIARIO Y EQUIPO	\$17,141.60	\$0.00	\$0.00	\$0.00	\$17,141.60	\$0.00
D	1242-3-52301	CAMARAS FOTOGRAFICAS Y DE VIDEO	\$11,616.00	\$0.00	\$0.00	\$0.00	\$11,616.00	\$0.00
D	1246-3-56301	APARATOS E INSTRUMENTOS CIENTIFICOS PARA LA CONSTRUCCION	\$0.00	\$0.00	\$18,096.00	\$0.00	\$18,096.00	\$0.00
D	1246-9-56905	OTRO MOBILIARIO Y EQUIPO	\$0.00	\$0.00	\$34,220.00	\$0.00	\$34,220.00	\$0.00
D	1251-0-59101	SOFTWARE	\$57,563.40	\$0.00	\$0.00	\$0.00	\$57,563.40	\$0.00
A	2111-0-11302	SUELDOS AL PERSONAL DE CONFIANZA	\$0.00	\$0.00	\$1,428,358.50	\$1,428,358.50	\$0.00	\$0.00
A	2111-0-11306	AJUSTE DE CALENDARIO	\$0.00	\$0.00	\$18,656.57	\$18,656.57	\$0.00	\$0.00
A	2111-0-13201	PRIMAS DE VACACIONES	\$0.00	\$0.00	\$12,066.75	\$12,066.75	\$0.00	\$0.00
A	2111-0-13203	GRATIFICACIÓN DE FIN DE AÑO	\$0.00	\$0.00	\$297,684.59	\$297,684.59	\$0.00	\$0.00
A	2111-0-13401	COMPENSACIONES ORDINARIAS	\$0.00	\$0.00	\$323,400.00	\$352,800.00	\$29,400.00	\$0.00
A	2111-0-13402	COMPENSACIONES EXTRAORDINARIAS	\$0.00	\$0.00	\$35,900.00	\$6,500.00	-\$29,400.00	\$0.00
A	2112-0-000003	SECRETARIA DE ADMINISTRACION Y FINANZAS	\$0.00	\$0.00	\$8,912.00	\$8,912.00	\$0.00	\$0.00
A	2112-0-000006	CARLOS ARMANDO CISNEROS RODRIGUEZ	\$0.00	\$0.00	\$5,382.41	\$5,382.41	\$0.00	\$0.00
A	2112-0-000011	MARIA VENTURA ESPINOZA TOVAR	\$0.00	\$0.00	\$9,062.33	\$9,062.33	\$0.00	\$0.00
A	2112-0-000012	PAOLA CISNEROS DELGADILLO	\$0.00	\$0.00	\$16,704.00	\$16,704.00	\$0.00	\$0.00
A	2112-0-000020	LAURA CECILIA LOZADA GUERRERO	\$0.00	\$0.00	\$39,939.73	\$39,939.73	\$0.00	\$0.00
A	2112-0-000022	NEUEVA WALMART DE MEXICO	\$0.00	\$0.00	\$3,897.00	\$3,897.00	\$0.00	\$0.00
A	2112-0-000023	EDGAR MANUEL DE LA PAZ NANGO	\$0.00	\$0.00	\$2,500.00	\$2,500.00	\$0.00	\$0.00
A	2112-0-000024	TONY TIENDAS	\$0.00	\$0.00	\$3,080.00	\$3,080.00	\$0.00	\$0.00
A	2112-0-000028	LENNIN LEONIDES SANTILLAN GONZALEZ	\$0.00	\$0.00	\$6,600.01	\$6,600.01	\$0.00	\$0.00
A	2112-0-000029	UNIFORMESW EMPRESARIALES MARTIN BECERRA	\$0.00	\$0.00	\$5,742.00	\$5,742.00	\$0.00	\$0.00
A	2112-0-000030	COLEGIO DE ARQUITECTOS DE LEON A.C.	\$0.00	\$0.00	\$4,170.00	\$4,170.00	\$0.00	\$0.00



INSTITUTO MUNICIPAL DE PLANEACION DEL NAYAR

NAYARIT

Balanza de Comprobación del 01/ene./2023 al 31/dic./2023

Cuentas con saldos y movimientos acumulado. (De la cuenta: 1000 a la 9999)

Usr: supervisor
Rep: rptBalanzaComprobacion

Fecha y hora de Impresión | 15/ene./2024 | 04:39 p. m.

Nat.	Cuenta	Nombre de la cuenta	SALDO ANTERIOR		MOVIMIENTOS		SALDO ACTUAL	
			DEUDOR	ACREEDOR	DEUDOR	ACREEDOR	DEUDOR	ACREEDOR
A	2112-0-000031	OPERADORA METRIA DEL CENTRO	\$0.00	\$0.00	\$14,880.00	\$14,880.00	\$0.00	\$0.00
A	2112-0-000032	RAFAEL ROJO ROJAS	\$0.00	\$0.00	\$290.00	\$290.00	\$0.00	\$0.00
A	2112-0-000033	ASOCIACION MEXICANA DE INSTITUTOS MUNICIPALES DE PLANEACION	\$0.00	\$0.00	\$25,000.00	\$25,000.00	\$0.00	\$0.00
A	2112-0-000034	MARIA EVANGELINA ENCARNACION DELGADILLO	\$0.00	\$0.00	\$3,000.00	\$3,000.00	\$0.00	\$0.00
A	2112-0-000035	WILFRIDO GARCIA GONZALEZ	\$0.00	\$0.00	\$23,200.00	\$23,200.00	\$0.00	\$0.00
A	2112-0-000036	MARCO ANTONIO PARTIDA PANUO	\$0.00	\$0.00	\$3,897.60	\$3,897.60	\$0.00	\$0.00
A	2112-0-21106	PRODUCTOS DE PAPEL Y HULE PARA USO EN OFICINAS	\$0.00	\$0.00	\$308.50	\$308.50	\$0.00	\$0.00
A	2112-0-21401	SUMINISTROS INFORMATICOS	\$0.00	\$0.00	\$429.00	\$429.00	\$0.00	\$0.00
A	2112-0-21601	MATERIALES Y ARTICULOS DE LIMPIEZA	\$0.00	\$0.00	\$230.00	\$230.00	\$0.00	\$0.00
A	2112-0-22104	PRODUCTOS AGRICOLAS PARA ALIMENTACION DE PERSONAS	\$0.00	\$0.00	\$3,173.00	\$3,173.00	\$0.00	\$0.00
A	2112-0-22105	PRODUCTOS DIVERSOS PARA ALIMENTACION DE PERSONAS	\$0.00	\$0.00	\$2,082.49	\$2,082.49	\$0.00	\$0.00
A	2112-0-34101	COMISIONES BANCARIAS	\$0.00	\$0.00	\$6,633.66	\$6,633.66	\$0.00	\$0.00
A	2112-0-37201	PASAJES TERRESTRES	\$0.00	\$0.00	\$2,838.00	\$2,838.00	\$0.00	\$0.00
A	2112-0-37501	VIATICOS EN EL PAIS	\$0.00	\$0.00	\$40,055.63	\$40,055.63	\$0.00	\$0.00
A	2112-1-000020	LAURA CECILIA LOZADA GUERRERO	\$0.00	\$0.00	\$52,316.00	\$52,316.00	\$0.00	\$0.00
A	2112-1-000022	NEUVA WALMART DE MEXICO	\$0.00	\$0.00	\$39,998.00	\$39,998.00	\$0.00	\$0.00
A	2117-01-001	I.S.R. SUELDOS	\$0.00	\$50,139.91	\$252,372.20	\$284,723.40	\$0.00	\$62,491.11
A	2117-02-001	ISR RETENIDO A PROVEEDORES	\$0.00	\$0.00	\$0.00	\$286.39	\$0.00	\$286.39
A	2119-03	MARTHA ALICIA DANIEL	\$0.00	\$3.00	\$0.00	\$0.00	\$0.00	\$3.00
A	2119-09	ALMA ROSA LOPEZ ESCOBEDO	\$0.00	\$1,655.00	\$1,895.00	\$240.00	\$0.00	\$0.00
A	2119-10-001	CTA. BBVA BANCOMER 5126 EJERCICIO 2022	\$0.00	\$0.00	\$6,633.66	\$6,633.66	\$0.00	\$0.00
A	2119-10-002	CTA 5503 EJERCICO 2023	\$0.00	\$0.00	\$13,581.71	\$13,581.71	\$0.00	\$0.00
A	2119-10-003	CESAR GERMAN BUENROSTRO GRANDE	\$0.00	\$0.00	\$2.00	\$29.00	\$0.00	\$27.00
A	2119-10-004	JOSE DE LA CRUZ CARRILLO	\$0.00	\$0.00	\$22,912.80	\$22,912.80	\$0.00	\$0.00
A	3210-2022	Resultado del Ejercicio Actual 2022	\$0.00	\$210,969.33	\$210,969.33	\$0.00	\$0.00	\$0.00
A	3220-2020	RESULTADO DE EJERCICIOS ANTERIORES 2020	\$0.00	\$20,186.27	\$0.00	\$0.00	\$0.00	\$20,186.27
A	3220-2021	RESULTADO DE EJERCICIOS ANTERIORES 2021	\$0.00	\$159,501.09	\$0.00	\$0.00	\$0.00	\$159,501.09
A	3220-2022	RESULTADO DE EJERCICIOS ANTERIORES 2022	\$0.00	\$0.00	\$134,427.92	\$210,971.36	\$0.00	\$76,543.44
A	4151-01-001	RENDIMIENTOS FINANCIEROS	\$0.00	\$0.00	\$0.00	\$10.66	\$0.00	\$10.66
A	4169-01	REFERENDO EJERCICO 2022	\$0.00	\$0.00	\$0.00	\$134,427.92	\$0.00	\$134,427.92
A	4223-01-001	SUBSIDIO MUNICIPAL	\$0.00	\$0.00	\$0.00	\$2,334,680.00	\$0.00	\$2,334,680.00
D	5111-11302	SUELDOS AL PERSONAL DE CONFIANZA	\$0.00	\$0.00	\$1,428,358.50	\$0.00	\$0.00	\$0.00
D	5111-11306	AJUSTE DE CALENDARIO	\$0.00	\$0.00	\$18,656.57	\$0.00	\$0.00	\$0.00
D	5113-13201	PRIMAS DE VACACIONES	\$0.00	\$0.00	\$12,066.75	\$0.00	\$0.00	\$0.00
D	5113-13203	GRATIFICACION DE FIN DE AÑO	\$0.00	\$0.00	\$297,684.59	\$0.00	\$0.00	\$0.00
D	5113-13401	COMPENSACIONES ORDINARIAS	\$0.00	\$0.00	\$352,800.00	\$0.00	\$0.00	\$0.00
D	5113-13402	COMPENSACIONES EXTRAORDINARIAS	\$0.00	\$0.00	\$6,500.00	\$0.00	\$0.00	\$0.00
D	5121-21102	ARTICULOS Y MATERIAL DE OFICINA	\$0.00	\$0.00	\$9,161.52	\$0.00	\$0.00	\$0.00



INSTITUTO MUNICIPAL DE PLANEACION DEL NAYARIT

Balanza de Comprobación del 01/ene./2023 al 31/dic./2023
Cuentas con saldos y movimientos acumulado. (De la cuenta: 1000 a la 9999)

Usr: supervisor
Rep: rptBalanzaComprobacion

Fecha y hora de Impresión: 15/ene/2024 04:39 p. m.

Nat.	Cuenta	Nombre de la cuenta	SALDO ANTERIOR		MOVIMIENTOS		SALDO ACTUAL	
			DEUDOR	ACREEDOR	DEUDOR	ACREEDOR	DEUDOR	ACREEDOR
D	5121-21106	PRODUCTOS DE PAPEL Y HULE PARA USO EN OFICINAS	\$0.00	\$0.00	\$7,186.31	\$0.00	\$7,186.31	\$0.00
D	5121-21401	SUMINISTROS INFORMÁTICOS	\$0.00	\$0.00	\$7,076.00	\$0.00	\$7,076.00	\$0.00
D	5121-21601	MATERIALES Y ARTICULOS DE LIMPIEZA	\$0.00	\$0.00	\$230.00	\$0.00	\$230.00	\$0.00
D	5122-22104	PRODUCTOS AGRICOLAS PARA ALIMENTACION DE PERSONAS	\$0.00	\$0.00	\$3,173.00	\$0.00	\$3,173.00	\$0.00
D	5122-22105	PRODUCTOS DIVERSOS PARA ALIMENTACION DE PERSONAS	\$0.00	\$0.00	\$5,082.49	\$0.00	\$5,082.49	\$0.00
D	5127-27106	PRODUCTOS TEXTILES ADQUIRIDOS COMO VESTUARIO Y UNIFORMES	\$0.00	\$0.00	\$5,742.00	\$0.00	\$5,742.00	\$0.00
D	5129-29202	MATERIAL MENOR DE FERRETERIA PARA USO EN EDIFICIOS	\$0.00	\$0.00	\$290.00	\$0.00	\$290.00	\$0.00
D	5129-29403	REFACCIONES Y ACCESORIOS MENORES DE CARACTER INFORMÁTICO	\$0.00	\$0.00	\$16,540.81	\$0.00	\$16,540.81	\$0.00
D	5131-31701	SERVICIOS DE ACCESO DE INTERNET, REDES Y PROCESAMIENTO DE INFORMACION	\$0.00	\$0.00	\$16,704.00	\$0.00	\$16,704.00	\$0.00
D	5132-32701	ARRENDAMIENTO DE ACTIVOS INTANGIBLES	\$0.00	\$0.00	\$30,382.41	\$0.00	\$30,382.41	\$0.00
D	5133-33401	SERVICIOS DE CAPACITACION	\$0.00	\$0.00	\$27,370.00	\$0.00	\$27,370.00	\$0.00
D	5134-34101	COMISIONES BANCARIAS	\$0.00	\$0.00	\$6,633.66	\$0.00	\$6,633.66	\$0.00
D	5135-35301	INSTALACION, REPARACION Y MANTENIMIENTO DE EQUIPO DE COMPUTO Y TECNOLOGIA DE LA INFORMACION	\$0.00	\$0.00	\$19,251.92	\$0.00	\$19,251.92	\$0.00
D	5135-35701	MANTENIMIENTO Y CONSERVACION DE MAQUINARIA Y EQUIPO	\$0.00	\$0.00	\$10,497.61	\$0.00	\$10,497.61	\$0.00
D	5136-36101	DIFUSION POR RADIO, TELEVISION Y OTROS MEDIOS DE MENSAJES SOBRE PROGRAMAS Y ACTIVIDADES GUBERNAMENTALES	\$0.00	\$0.00	\$8,912.00	\$0.00	\$8,912.00	\$0.00
D	5137-37201	PASAJES TERRESTRES	\$0.00	\$0.00	\$2,838.00	\$0.00	\$2,838.00	\$0.00
D	5137-37501	VÁTICOS EN EL PAIS	\$0.00	\$0.00	\$54,935.63	\$0.00	\$54,935.63	\$0.00
D	8110-93-01-001	SUBSIDIO MUNICIPAL	\$0.00	\$0.00	\$2,400,000.00	\$0.00	\$2,400,000.00	\$0.00
A	8120-51-01-001	RENDIMIENTOS FINANCIEROS	\$0.00	\$0.00	\$10.10	\$0.00	\$0.00	-\$10.10
A	8120-69-01	REFERENDO EJERCICO 2022	\$0.00	\$0.00	\$134,427.92	\$0.00	\$134,427.92	\$0.00
A	8140-51-01-001	RENDIMIENTOS FINANCIEROS	\$0.00	\$0.00	\$10.10	\$0.00	\$0.00	\$65,320.00
A	8140-69-01	REFERENDO EJERCICO 2022	\$0.00	\$0.00	\$134,427.92	\$0.00	\$134,427.92	\$0.00
A	8140-93-01-001	SUBSIDIO MUNICIPAL	\$0.00	\$0.00	\$2,334,680.00	\$0.00	\$2,334,680.00	\$0.00
A	8150-51-01-001	RENDIMIENTOS FINANCIEROS	\$0.00	\$0.00	\$0.00	\$10.10	\$0.00	\$10.10
A	8150-69-01	REFERENDO EJERCICO 2022	\$0.00	\$0.00	\$134,427.92	\$0.00	\$134,427.92	\$0.00
A	8150-93-01-001	SUBSIDIO MUNICIPAL	\$0.00	\$0.00	\$0.00	\$2,334,680.00	\$0.00	\$2,334,680.00
A	8210-1501-P-D01-11302-1	SUELDOS AL PERSONAL DE CONFIANZA G. Corriente	\$0.00	\$0.00	\$1,523,232.00	\$0.00	\$1,523,232.00	\$0.00
A	8210-1501-P-D01-11306-1	AJUSTE DE CALENDARIO G. Corriente	\$0.00	\$0.00	\$22,400.00	\$0.00	\$22,400.00	\$0.00
A	8210-1501-P-D01-12201-1	SUELDOS AL PERSONAL EVENTUAL G. Corriente	\$0.00	\$0.00	\$20,000.00	\$0.00	\$20,000.00	\$0.00
A	8210-1501-P-D01-13201-1	PRIMAS DE VACACIONES G. Corriente	\$0.00	\$0.00	\$11,416.00	\$0.00	\$11,416.00	\$0.00
A	8210-1501-P-D01-13203-1	GRATIFICACION DE FIN DE AÑO G. Corriente	\$0.00	\$0.00	\$298,517.81	\$0.00	\$298,517.81	\$0.00
A	8210-1501-P-D01-13401-1	COMPENSACIONES ORDINARIAS G. Corriente	\$0.00	\$0.00	\$200,000.00	\$0.00	\$200,000.00	\$0.00
A	8210-1501-P-D01-13402-1	COMPENSACIONES EXTRAORDINARIAS G. Corriente	\$0.00	\$0.00	\$41,000.00	\$0.00	\$41,000.00	\$0.00



INSTITUTO MUNICIPAL DE PLANEACION DEL NAYAR NAYARIT

Balanza de Comprobación del 01/ene./2023 al 31/dic./2023
Cuentas con saldos y movimientos acumulado. (De la cuenta: 1000 a la 9999)

Usr: supervisor
Rep: rptBalanzaComprobacion

Fecha y hora de Impresión: 15/ene./2024
04:39 p. m.

Nat.	Cuenta	Nombre de la cuenta	SALDO ANTERIOR		MOVIMIENTOS		SALDO ACTUAL	
			DEUDOR	ACREEDOR	DEUDOR	ACREEDOR	DEUDOR	ACREEDOR
A	8210-1501-P-D01-21102-1	ARTICULOS Y MATERIAL DE OFICINA G. Corriente	\$0.00	\$0.00	\$0.00	\$10,000.00	\$0.00	\$10,000.00
A	8210-1501-P-D01-21105-1	MATERIAL DE PINTURA Y DIBUJO PARA USO EN OFICINAS G. Corriente	\$0.00	\$0.00	\$0.00	\$396.00	\$0.00	\$396.00
A	8210-1501-P-D01-21106-1	PRODUCTOS DE PAPEL Y HULE PARA USO EN OFICINAS G. Corriente	\$0.00	\$0.00	\$0.00	\$10,000.00	\$0.00	\$10,000.00
A	8210-1501-P-D01-21301-1	ARTICULOS PARA USO ESTADISTICO Y GEOGRAFICO G. Corriente	\$0.00	\$0.00	\$0.00	\$2,000.00	\$0.00	\$2,000.00
A	8210-1501-P-D01-21401-1	SUMINISTROS INFORMÁTICOS G. Corriente	\$0.00	\$0.00	\$0.00	\$5,000.00	\$0.00	\$5,000.00
A	8210-1501-P-D01-21503-1	MATERIAL DE COMUNICACIÓN G. Corriente	\$0.00	\$0.00	\$0.00	\$1.00	\$0.00	\$1.00
A	8210-1501-P-D01-21601-1	MATERIALES Y ARTICULOS DE LIMPIEZA G. Corriente	\$0.00	\$0.00	\$0.00	\$500.00	\$0.00	\$500.00
A	8210-1501-P-D01-21602-1	PRODUCTOS DE PAPEL PARA LIMPIEZA G. Corriente	\$0.00	\$0.00	\$0.00	\$928.19	\$0.00	\$928.19
A	8210-1501-P-D01-21603-1	PRODUCTOS TEXTILES PARA LIMPIEZA G. Corriente	\$0.00	\$0.00	\$0.00	\$200.00	\$0.00	\$200.00
A	8210-1501-P-D01-22104-1	PRODUCTOS AGRICOLAS PARA ALIMENTACIÓN DE PERSONAS G. Corriente	\$0.00	\$0.00	\$0.00	\$3,200.00	\$0.00	\$3,200.00
A	8210-1501-P-D01-22105-1	PRODUCTOS DIVERSOS PARA ALIMENTACIÓN DE PERSONAS G. Corriente	\$0.00	\$0.00	\$0.00	\$5,800.00	\$0.00	\$5,800.00
A	8210-1501-P-D01-24601-1	ACCESORIOS Y MATERIAL ELÉCTRICO G. Corriente	\$0.00	\$0.00	\$0.00	\$1.00	\$0.00	\$1.00
A	8210-1501-P-D01-24901-1	OTROS MATERIALES DE FERRETERIA PARA CONSTRUCCIÓN Y REPARACIÓN G. Corriente	\$0.00	\$0.00	\$0.00	\$1.00	\$0.00	\$1.00
A	8210-1501-P-D01-24904-1	OTROS PRODUCTOS QUÍMICOS PARA CONSTRUCCIÓN Y REPARACIÓN G. Corriente	\$0.00	\$0.00	\$0.00	\$1.00	\$0.00	\$1.00
A	8210-1501-P-D01-25301-1	MEDICINAS Y PRODUCTOS FARMACÉUTICOS DE APLICACIÓN HUMANA G. Corriente	\$0.00	\$0.00	\$0.00	\$800.00	\$0.00	\$800.00
A	8210-1501-P-D01-25601-1	FIBRAS SINTÉTICAS, HULES, PLÁSTICOS Y DERIVADOS G. Corriente	\$0.00	\$0.00	\$0.00	\$1.00	\$0.00	\$1.00
A	8210-1501-P-D01-27106-1	PRODUCTOS TEXTILES ADQUIRIDOS COMO VESTUARIO Y UNIFORMES G. Corriente	\$0.00	\$0.00	\$0.00	\$8,000.00	\$0.00	\$8,000.00
A	8210-1501-P-D01-29202-1	MATERIAL MENOR DE FERRETERIA PARA USO EN EDIFICIOS G. Corriente	\$0.00	\$0.00	\$0.00	\$1.00	\$0.00	\$1.00
A	8210-1501-P-D01-29403-1	REFACCIONES Y ACCESORIOS MENORES DE CARACTER INFORMÁTICO G. Corriente	\$0.00	\$0.00	\$0.00	\$3,000.00	\$0.00	\$3,000.00
A	8210-1501-P-D01-31701-1	SERVICIOS DE ACCESO DE INTERNET, REDES Y PROCESAMIENTO DE INFORMACIÓN G. Corriente	\$0.00	\$0.00	\$0.00	\$18,000.00	\$0.00	\$18,000.00
A	8210-1501-P-D01-32701-1	ARRENDAMIENTO DE ACTIVOS INTANGIBLES G. Corriente	\$0.00	\$0.00	\$0.00	\$30,000.00	\$0.00	\$30,000.00
A	8210-1501-P-D01-33401-1	SERVICIOS DE CAPACITACIÓN G. Corriente	\$0.00	\$0.00	\$0.00	\$30,000.00	\$0.00	\$30,000.00
A	8210-1501-P-D01-33603-1	IMPRESIONES DE DOCTOS, OFICIALES PARA LA PRESTACIÓN DE SER. PUB., IDENTIFICACIÓN, FORMATOS ADMINISTRATIVOS Y FISCALES, ... G. Corriente	\$0.00	\$0.00	\$0.00	\$1,600.00	\$0.00	\$1,600.00
A	8210-1501-P-D01-33604-1	IMPRESIÓN Y ELABORACIÓN DE MATERIAL INFORMATIVO DERIVADO DE LA OPERACIÓN Y ADMINISTRACIÓN DE LOS ENTES PÚBLICOS G. Corriente	\$0.00	\$0.00	\$0.00	\$3,400.00	\$0.00	\$3,400.00
A	8210-1501-P-D01-34101-1	COMISIONES BANCARIAS G. Corriente	\$0.00	\$0.00	\$0.00	\$9,000.00	\$0.00	\$9,000.00
A	8210-1501-P-D01-35301-1	INSTALACIÓN, REPARACIÓN Y MANTENIMIENTO DE EQUIPO DE CÓMPUTO Y TECNOLOGÍA DE LA INFORMACIÓN G. Corriente	\$0.00	\$0.00	\$0.00	\$18,500.00	\$0.00	\$18,500.00



Usr: supervisor
Rep: rptBalanzaComprobacion

INSTITUTO MUNICIPAL DE PLANEACION DEL NAYARIT

Balanza de Comprobación del 01/ene./2023 al 31/dic./2023
Cuentas con saldos y movimientos acumulado. (De la cuenta: 1000 a la 9999)

Fecha y 15/ene./2024

hora de Impresión 04:39 p. m.

Nat.	Cuenta	Nombre de la cuenta	SALDO ANTERIOR		MOVIMIENTOS		SALDO ACTUAL	
			DEUDOR	ACREEDOR	DEUDOR	ACREEDOR	DEUDOR	ACREEDOR
A	8210-1501-P-D01-36101-1	DIFUSION POR RADIO, TELEVISION Y OTROS MEDIOS DE MENSAJES SOBRE PROGRAMAS Y ACTIVIDADES GUBERNAMENTALES G. Corriente	\$0.00	\$0.00	\$0.00	\$12,000.00	\$0.00	\$12,000.00
A	8210-1501-P-D01-37101-1	PASAJES AEREOS G. Corriente	\$0.00	\$0.00	\$0.00	\$14,000.00	\$0.00	\$14,000.00
A	8210-1501-P-D01-37201-1	PASAJES TERRESTRES G. Corriente	\$0.00	\$0.00	\$0.00	\$8,000.00	\$0.00	\$8,000.00
A	8210-1501-P-D01-37301-1	PASAJES MARITIMOS, LACUSTRES Y FLUVIALES G. Corriente	\$0.00	\$0.00	\$0.00	\$2,500.00	\$0.00	\$2,500.00
A	8210-1501-P-D01-37501-1	VÁTICOS EN EL PAIS G. Corriente	\$0.00	\$0.00	\$0.00	\$67,600.00	\$0.00	\$67,600.00
A	8210-1501-P-D01-37601-1	VÁTICOS EN EL EXTRANJERO G. Corriente	\$0.00	\$0.00	\$0.00	\$1,000.00	\$0.00	\$1,000.00
A	8210-1501-P-D01-38201-1	GASTOS DE ORDEN SOCIAL Y CULTURAL G. Corriente	\$0.00	\$0.00	\$0.00	\$1,000.00	\$0.00	\$1,000.00
A	8210-1501-P-D01-51107-2	MOBILIARIO Y EQUIPO G. Capital	\$0.00	\$0.00	\$0.00	\$18,000.00	\$0.00	\$18,000.00
A	8210-1501-P-D01-51503-2	EQUIPO DE COMPUTACION G. Capital	\$0.00	\$0.00	\$0.00	\$1,000.00	\$0.00	\$1,000.00
A	8210-1501-P-D01-51908-2	OTRO MOBILIARIO Y EQUIPO G. Capital	\$0.00	\$0.00	\$0.00	\$1,000.00	\$0.00	\$1,000.00
A	8210-1501-P-D01-52301-2	CÁMARAS FOTOGRAFICAS Y DE VIDEO G. Capital	\$0.00	\$0.00	\$1,523,232.00	\$1,522,732.60	\$499.40	\$0.00
D	8220-1501-P-D01-11302-1	SUELDOS AL PERSONAL DE CONFIANZA G. Corriente	\$0.00	\$0.00	\$22,400.00	\$22,400.00	\$0.00	\$0.00
D	8220-1501-P-D01-11306-1	AJUSTE DE CALENDARIO G. Corriente	\$0.00	\$0.00	\$20,000.00	\$20,000.00	\$0.00	\$0.00
D	8220-1501-P-D01-12201-1	SUELDOS AL PERSONAL EVENTUAL G. Corriente	\$0.00	\$0.00	\$12,066.75	\$12,066.75	\$0.00	\$0.00
D	8220-1501-P-D01-13201-1	PRIMAS DE VACACIONES G. Corriente	\$0.00	\$0.00	\$298,517.81	\$298,517.81	\$0.00	\$0.00
D	8220-1501-P-D01-13401-1	GRATIFICACIÓN DE FIN DE AÑO G. Corriente	\$0.00	\$0.00	\$352,800.00	\$352,800.00	\$0.00	\$0.00
D	8220-1501-P-D01-13402-1	COMPENSACIONES ORDINARIAS G. Corriente	\$0.00	\$0.00	\$47,500.00	\$47,500.00	\$0.00	\$0.00
D	8220-1501-P-D01-13403-1	COMPENSACIONES EXTRAORDINARIAS G. Corriente	\$0.00	\$0.00	\$10,600.00	\$5,974.20	\$4,025.80	\$0.00
D	8220-1501-P-D01-21102-1	ARTICULOS Y MATERIAL DE OFICINA G. Corriente	\$0.00	\$0.00	\$396.00	\$0.00	\$396.00	\$0.00
D	8220-1501-P-D01-21105-1	MATERIAL DE PINTURA Y DIBUJO PARA USO EN OFICINAS G. Corriente	\$0.00	\$0.00	\$10,600.00	\$2,309.42	\$7,690.58	\$0.00
D	8220-1501-P-D01-21106-1	PRODUCTOS DE PAPEL Y HULE PARA USO EN OFICINAS G. Corriente	\$0.00	\$0.00	\$2,000.00	\$0.00	\$2,000.00	\$0.00
D	8220-1501-P-D01-21301-1	ARTICULOS PARA USO ESTADISTICO Y GEOGRAFICO G. Corriente	\$0.00	\$0.00	\$9,500.00	\$7,076.00	\$2,424.00	\$0.00
D	8220-1501-P-D01-21401-1	SUMINISTROS INFORMÁTICOS G. Corriente	\$0.00	\$0.00	\$1.00	\$0.00	\$1.00	\$0.00
D	8220-1501-P-D01-21503-1	MATERIAL DE COMUNICACION G. Corriente	\$0.00	\$0.00	\$2,000.00	\$230.00	\$1,770.00	\$0.00
D	8220-1501-P-D01-21601-1	MATERIALES Y ARTICULOS DE LIMPIEZA G. Corriente	\$0.00	\$0.00	\$928.19	\$0.00	\$928.19	\$0.00
D	8220-1501-P-D01-21602-1	PRODUCTOS DE PAPEL PARA LIMPIEZA G. Corriente	\$0.00	\$0.00	\$200.00	\$0.00	\$200.00	\$0.00
D	8220-1501-P-D01-21603-1	PRODUCTOS TEXTILES PARA LIMPIEZA G. Corriente	\$0.00	\$0.00	\$4,200.00	\$3,173.00	\$1,027.00	\$0.00
D	8220-1501-P-D01-22104-1	PRODUCTOS AGRICOLAS PARA ALIMENTACION DE PERSONAS G. Corriente	\$0.00	\$0.00	\$7,600.00	\$5,082.49	\$2,517.51	\$0.00
D	8220-1501-P-D01-22105-1	PRODUCTOS DIVERSOS PARA ALIMENTACION DE PERSONAS G. Corriente	\$0.00	\$0.00	\$1.00	\$0.00	\$1.00	\$0.00
D	8220-1501-P-D01-24601-1	ACCESORIOS Y MATERIAL ELÉCTRICO G. Corriente	\$0.00	\$0.00	\$1.00	\$0.00	\$1.00	\$0.00
D	8220-1501-P-D01-24901-1	OTROS MATERIALES DE FERRETERIA PARA CONSTRUCCION Y REPARACION G. Corriente	\$0.00	\$0.00	\$1.00	\$0.00	\$1.00	\$0.00
D	8220-1501-P-D01-24904-1	OTROS PRODUCTOS QUÍMICOS PARA CONSTRUCCION Y REPARACION G. Corriente	\$0.00	\$0.00	\$1.00	\$0.00	\$1.00	\$0.00
D	8220-1501-P-D01-25201-1	FERTILIZANTES, PESTICIDAS Y OTROS AGROQUÍMICOS G. Corriente	\$0.00	\$0.00	\$1,500.00	\$0.00	\$1,500.00	\$0.00



Usr: supervisor
 Rep: rptBalanzaComprobacion

INSTITUTO MUNICIPAL DE PLANEACION DEL NAYAR NAYARIT

Balanza de Comprobación del 01/ene./2023 al 31/dic./2023
 Cuentas con saldos y movimientos acumulado. (De la cuenta: 1000 a la 9999)

Fecha y hora de Impresión | 15/ene./2024
 04:39 p. m.

Nat.	Cuenta	Nombre de la cuenta	SALDO ANTERIOR		MOVIMIENTOS		SALDO ACTUAL	
			DEUDOR	ACREEDOR	DEUDOR	ACREEDOR	DEUDOR	ACREEDOR
D	8220-1501-P-D01-25301-1	MEDICINAS Y PRODUCTOS FARMACÉUTICOS DE APLICACIÓN HUMANA G. Corriente	\$0.00	\$0.00	\$800.00	\$0.00	\$800.00	\$0.00
D	8220-1501-P-D01-25601-1	FIBRAS SINTÉTICAS, HULES, PLÁSTICOS Y DERIVADOS G. Corriente	\$0.00	\$0.00	\$1.00	\$0.00	\$1.00	\$0.00
D	8220-1501-P-D01-27106-1	PRODUCTOS TEXTILES ADQUIRIDOS COMO VESTUARIO Y UNIFORMES G. Corriente	\$0.00	\$0.00	\$8,000.00	\$5,742.00	\$2,258.00	\$0.00
D	8220-1501-P-D01-29202-1	MATERIAL MENOR DE FERRETERIA PARA USO EN EDIFICIOS G. Corriente	\$0.00	\$0.00	\$290.00	\$290.00	\$0.00	\$0.00
D	8220-1501-P-D01-29403-1	REFACCIONES Y ACCESORIOS MENORES DE CARÁCTER INFORMÁTICO G. Corriente	\$0.00	\$0.00	\$11,500.00	\$8,041.27	\$3,458.73	\$0.00
D	8220-1501-P-D01-31701-1	SERVICIOS DE ACCESO DE INTERNET, REDES Y PROCESAMIENTO DE INFORMACIÓN G. Corriente	\$0.00	\$0.00	\$18,000.00	\$16,704.00	\$1,296.00	\$0.00
D	8220-1501-P-D01-32701-1	ARRENDAMIENTO DE ACTIVOS INTANGIBLES G. Corriente	\$0.00	\$0.00	\$32,500.00	\$30,382.41	\$2,117.59	\$0.00
D	8220-1501-P-D01-33401-1	SERVICIOS DE DOCTOS, OFICIALES PARA LA PRESTACIÓN DE SER. PUB., IDENTIFICACIÓN, FORMATOS ADMINISTRATIVOS Y FISCALES, ... G. Corriente	\$0.00	\$0.00	\$31,370.00	\$31,370.00	\$0.00	\$0.00
D	8220-1501-P-D01-33603-1	IMPRESIÓN Y ELABORACIÓN DE MATERIAL INFORMÁTIVO DERIVADO DE LA OPERACIÓN Y ADMINISTRACIÓN DE LOS ENTES PÚBLICOS G. Corriente	\$0.00	\$0.00	\$3,400.00	\$0.00	\$3,400.00	\$0.00
D	8220-1501-P-D01-34101-1	COMISIONES BANCARIAS G. Corriente	\$0.00	\$0.00	\$9,000.00	\$6,633.66	\$2,366.34	\$0.00
D	8220-1501-P-D01-35301-1	INSTALACIÓN, REPARACIÓN Y MANTENIMIENTO DE EQUIPO DE CÓMPUTO Y TECNOLOGÍA DE LA INFORMACIÓN G. Corriente	\$0.00	\$0.00	\$18,500.00	\$7,176.92	\$11,323.08	\$0.00
D	8220-1501-P-D01-36101-1	DIFUSIÓN POR RADIO, TELEVISIÓN Y OTROS MEDIOS DE MENSAJES SOBRE PROGRAMAS Y ACTIVIDADES GUBERNAMENTALES G. Corriente	\$0.00	\$0.00	\$12,000.00	\$8,912.00	\$3,088.00	\$0.00
D	8220-1501-P-D01-37101-1	PASAJES AÉREOS G. Corriente	\$0.00	\$0.00	\$14,000.00	\$13,459.00	\$541.00	\$0.00
D	8220-1501-P-D01-37201-1	PASAJES TERRESTRES G. Corriente	\$0.00	\$0.00	\$8,000.00	\$3,838.00	\$4,162.00	\$0.00
D	8220-1501-P-D01-37301-1	PASAJES MARÍTIMOS, LACUSTRES Y FLUVIALES G. Corriente	\$0.00	\$0.00	\$2,500.00	\$0.00	\$2,500.00	\$0.00
D	8220-1501-P-D01-37501-1	VÁTICOS EN EL PAÍS G. Corriente	\$0.00	\$0.00	\$67,600.00	\$59,435.63	\$8,164.37	\$0.00
D	8220-1501-P-D01-37601-1	VÁTICOS EN EL EXTRANJERO G. Corriente	\$0.00	\$0.00	\$1.00	\$0.00	\$1.00	\$0.00
D	8220-1501-P-D01-38201-1	GASTOS DE ORDEN SOCIAL Y CULTURAL G. Corriente	\$0.00	\$0.00	\$1,000.00	\$0.00	\$1,000.00	\$0.00
D	8220-1501-P-D01-51107-2	MOBILIARIO Y EQUIPO G. Capital	\$0.00	\$0.00	\$1.00	\$0.00	\$1.00	\$0.00
D	8220-1501-P-D01-51503-2	EQUIPO DE COMPUTACIÓN G. Capital	\$0.00	\$0.00	\$18,000.00	\$0.00	\$18,000.00	\$0.00
D	8220-1501-P-D01-51908-2	OTRO MOBILIARIO Y EQUIPO G. Capital	\$0.00	\$0.00	\$1.00	\$0.00	\$1.00	\$0.00
D	8220-1501-P-D01-52301-2	CÁMARAS FOTOGRÁFICAS Y DE VIDEO G. Capital	\$0.00	\$0.00	\$1.00	\$0.00	\$1.00	\$0.00
D	8220-1503-1-D01-21102-1	ARTÍCULOS Y MATERIAL DE OFICINA G. Corriente	\$0.00	\$0.00	\$5,586.00	\$3,187.32	\$2,398.68	\$0.00
D	8220-1503-1-D01-21106-1	PRODUCTOS DE PAPEL Y HULE PARA USO EN OFICINAS G. Corriente	\$0.00	\$0.00	\$5,000.00	\$4,876.89	\$123.11	\$0.00
D	8220-1503-1-D01-29403-1	REFACCIONES Y ACCESORIOS MENORES DE CARÁCTER INFORMÁTICO G. Corriente	\$0.00	\$0.00	\$8,500.00	\$8,499.54	\$0.46	\$0.00
D	8220-1503-1-D01-35301-1	INSTALACIÓN, REPARACIÓN Y MANTENIMIENTO DE EQUIPO DE CÓMPUTO Y TECNOLOGÍA DE LA INFORMACIÓN G. Corriente	\$0.00	\$0.00	\$12,527.92	\$12,075.00	\$452.92	\$0.00



INSTITUTO MUNICIPAL DE PLANEACION DEL NAYARIT NAYARIT

Balanza de Comprobación del 01/ene./2023 al 31/dic./2023
Cuentas con saldos y movimientos acumulado. (De la cuenta: 1000 a la 9999)

Usu: supervisor
Rep: rptBalanzaComprobacion

Fecha y hora de Impresión: 15/ene/2024 04:39 p. m.

Nat.	Cuenta	Nombre de la cuenta	SALDO ANTERIOR		MOVIMIENTOS		SALDO ACTUAL	
			DEUDOR	ACREEDOR	DEUDOR	ACREEDOR	DEUDOR	ACREEDOR
D	8220-1503-1-D01-3570-1-1	MANTENIMIENTO Y CONSERVACIÓN DE MAQUINARIA Y EQUIPO G. Corriente	\$0.00	\$0.00	\$10,500.00	\$10,497.61	\$2.39	\$0.00
D	8220-1503-1-D01-51503-2	EQUIPO DE COMPUTACIÓN G. Capital	\$0.00	\$0.00	\$39,998.00	\$39,998.00	\$0.00	\$0.00
D	8220-1503-1-D01-56301-2	APARATOS E INSTRUMENTOS CIENTÍFICOS PARA LA CONSTRUCCIÓN G. Capital	\$0.00	\$0.00	\$18,096.00	\$18,096.00	\$0.00	\$0.00
D	8220-1503-1-D01-56905-2	OTRO MOBILIARIO Y EQUIPO G. Capital	\$0.00	\$0.00	\$34,220.00	\$34,220.00	\$0.00	\$0.00
A	8230-1501-P-D01-11302-1	SUELDOS AL PERSONAL DE CONFIANZA G. Corriente	\$0.00	\$0.00	\$94,374.10	\$0.00	\$0.00	-\$94,374.10
A	8230-1501-P-D01-11306-1	AJUSTE DE CALENDARIO EVENTUAL G. Corriente	\$0.00	\$0.00	\$3,743.43	\$0.00	\$0.00	-\$3,743.43
A	8230-1501-P-D01-12201-1	SUELDOS AL PERSONAL EVENTUAL G. Corriente	\$0.00	\$0.00	\$20,000.00	\$0.00	\$0.00	-\$20,000.00
A	8230-1501-P-D01-13203-1	PRIMAS DE VACACIONES G. Corriente	\$0.00	\$0.00	\$650.75	\$0.00	\$0.00	\$650.75
A	8230-1501-P-D01-13402-1	GRATIFICACIÓN DE FIN DE AÑO G. Corriente	\$0.00	\$0.00	\$833.22	\$0.00	\$0.00	-\$833.22
A	8230-1501-P-D01-13401-1	COMPENSACIONES ORDINARIAS G. Corriente	\$0.00	\$0.00	\$152,800.00	\$0.00	\$0.00	-\$152,800.00
A	8230-1501-P-D01-13402-1	COMPENSACIONES EXTRAORDINARIAS G. Corriente	\$0.00	\$0.00	\$6,500.00	\$0.00	\$0.00	-\$6,500.00
A	8230-1501-P-D01-21401-1	SUMINISTROS INFORMÁTICOS G. Corriente	\$0.00	\$0.00	\$4,500.00	\$0.00	\$0.00	\$4,500.00
A	8230-1501-P-D01-21601-1	MATERIALES Y ARTICULOS DE LIMPIEZA G. Corriente	\$0.00	\$0.00	\$1,500.00	\$0.00	\$0.00	\$1,500.00
A	8230-1501-P-D01-22104-1	PRODUCTOS AGRÍCOLAS PARA ALIMENTACIÓN DE PERSONAS G. Corriente	\$0.00	\$0.00	\$1,000.00	\$0.00	\$0.00	\$1,000.00
A	8230-1501-P-D01-22105-1	PRODUCTOS DIVERSOS PARA ALIMENTACIÓN DE PERSONAS G. Corriente	\$0.00	\$0.00	\$0.00	\$1,800.00	\$0.00	\$1,800.00
A	8230-1501-P-D01-25201-1	FERTILIZANTES, PESTICIDAS Y OTROS AGROQUÍMICOS G. Corriente	\$0.00	\$0.00	\$0.00	\$1,500.00	\$0.00	\$1,500.00
A	8230-1501-P-D01-29202-1	MATERIAL MENOR DE FERRERIA PARA USO EN EDIFICIOS G. Corriente	\$0.00	\$0.00	\$0.00	\$289.00	\$0.00	\$289.00
A	8230-1501-P-D01-29403-1	REFACCIONES Y ACCESORIOS MENORES DE CARÁCTER INFORMÁTICO G. Corriente	\$0.00	\$0.00	\$0.00	\$2,500.00	\$0.00	\$2,500.00
A	8230-1501-P-D01-32701-1	ARRENDAMIENTO DE ACTIVOS INTANGIBLES G. Corriente	\$0.00	\$0.00	\$4,000.00	\$1,370.00	\$0.00	-\$2,630.00
A	8230-1501-P-D01-33401-1	SERVICIOS DE CAPACITACIÓN G. Corriente	\$0.00	\$0.00	\$13,459.00	\$0.00	\$0.00	-\$13,459.00
A	8230-1501-P-D01-37201-1	PASAJES AÉREOS G. Corriente	\$0.00	\$0.00	\$1,000.00	\$0.00	\$0.00	-\$1,000.00
A	8230-1501-P-D01-37201-1	PASAJES TERRESTRES G. Corriente	\$0.00	\$0.00	\$4,500.00	\$0.00	\$0.00	-\$4,500.00
A	8230-1501-P-D01-37501-1	VIAJES EN EL PAÍS G. Corriente	\$0.00	\$0.00	\$5,586.00	\$0.00	\$0.00	\$5,586.00
A	8230-1503-1-D01-21102-1	ARTÍCULOS Y MATERIAL DE OFICINA G. Corriente	\$0.00	\$0.00	\$5,000.00	\$0.00	\$0.00	\$5,000.00
A	8230-1503-1-D01-21106-1	PRODUCTOS DE PAPEL Y HULE PARA USO EN OFICINAS G. Corriente	\$0.00	\$0.00	\$8,500.00	\$0.00	\$0.00	\$8,500.00
A	8230-1503-1-D01-29403-1	REFACCIONES Y ACCESORIOS MENORES DE CARÁCTER INFORMÁTICO G. Corriente	\$0.00	\$0.00	\$12,527.92	\$0.00	\$0.00	\$12,527.92
A	8230-1503-1-D01-35301-1	INSTALACIÓN, REPARACIÓN Y MANTENIMIENTO DE EQUIPO DE COMPUTO Y TECNOLOGÍA DE LA INFORMACIÓN G. Corriente	\$0.00	\$0.00	\$10,500.00	\$0.00	\$0.00	\$10,500.00
A	8230-1503-1-D01-35701-1	MANTENIMIENTO Y CONSERVACIÓN DE MAQUINARIA Y EQUIPO G. Corriente	\$0.00	\$0.00	\$39,998.00	\$18,096.00	\$0.00	\$39,998.00
A	8230-1503-1-D01-51503-2	EQUIPO DE COMPUTACIÓN G. Capital	\$0.00	\$0.00	\$18,096.00	\$34,220.00	\$0.00	\$34,220.00
A	8230-1503-1-D01-56301-2	APARATOS E INSTRUMENTOS CIENTÍFICOS PARA LA CONSTRUCCIÓN G. Capital	\$0.00	\$0.00	\$0.00	\$0.00	\$0.00	\$0.00
A	8230-1503-1-D01-56905-2	OTRO MOBILIARIO Y EQUIPO G. Capital	\$0.00	\$0.00	\$0.00	\$0.00	\$0.00	\$0.00



INSTITUTO MUNICIPAL DE PLANEACION DEL NAYARIT

Balanza de Comprobación del 01/ene./2023 al 31/dic./2023
Cuentas con saldos y movimientos acumulado. (De la cuenta: 1000 a la 9999)

Usr: supervisor
Rep: rptBalanzaComprobacion

Fecha y hora de Impresión: 15/ene./2024 04:39 p. m.

Nat.	Cuenta	Nombre de la cuenta	SALDO ANTERIOR		MOVIMIENTOS		SALDO ACTUAL	
			DEUDOR	ACREEDOR	DEUDOR	ACREEDOR	DEUDOR	ACREEDOR
D	8240-1501-P-D01-11302-1	SUELDOS AL PERSONAL DE CONFIANZA G. Corriente	\$0.00	\$0.00	\$1,428,358.50	\$1,428,358.50	\$0.00	\$0.00
D	8240-1501-P-D01-11306-1	AJUSTE DE CALENDARIO G. Corriente	\$0.00	\$0.00	\$18,656.57	\$18,656.57	\$0.00	\$0.00
D	8240-1501-P-D01-13203-1	PRIMAS DE VACACIONES G. Corriente	\$0.00	\$0.00	\$12,066.75	\$12,066.75	\$0.00	\$0.00
D	8240-1501-P-D01-13203-1	GRATIFICACIÓN DE FIN DE AÑO G. Corriente	\$0.00	\$0.00	\$297,684.59	\$297,684.59	\$0.00	\$0.00
D	8240-1501-P-D01-13401-1	COMPENSACIONES ORDINARIAS G. Corriente	\$0.00	\$0.00	\$352,800.00	\$323,400.00	\$29,400.00	\$0.00
D	8240-1501-P-D01-13402-1	COMPENSACIONES EXTRAORDINARIAS G. Corriente	\$0.00	\$0.00	\$6,500.00	\$6,500.00	\$0.00	\$0.00
D	8240-1501-P-D01-21102-1	ARTICULOS Y MATERIAL DE OFICINA G. Corriente	\$0.00	\$0.00	\$5,974.20	\$5,974.20	\$0.00	\$0.00
D	8240-1501-P-D01-21106-1	PRODUCTOS DE PAPEL Y HULE PARA USO EN OFICINAS G. Corriente	\$0.00	\$0.00	\$2,309.42	\$2,309.42	\$0.00	\$0.00
D	8240-1501-P-D01-21401-1	SUMINISTROS INFORMATICOS G. Corriente	\$0.00	\$0.00	\$7,076.00	\$7,076.00	\$0.00	\$0.00
D	8240-1501-P-D01-21601-1	MATERIALES Y ARTICULOS DE LIMPIEZA G. Corriente	\$0.00	\$0.00	\$230.00	\$230.00	\$0.00	\$0.00
D	8240-1501-P-D01-22104-1	PRODUCTOS AGRICOLAS PARA ALIMENTACIÓN DE PERSONAS G. Corriente	\$0.00	\$0.00	\$3,173.00	\$3,173.00	\$0.00	\$0.00
D	8240-1501-P-D01-22105-1	PRODUCTOS DIVERSOS PARA ALIMENTACIÓN DE PERSONAS G. Corriente	\$0.00	\$0.00	\$5,082.49	\$5,082.49	\$0.00	\$0.00
D	8240-1501-P-D01-22706-1	PRODUCTOS TEXTILES ADQUIRIDOS COMO VESTUARIO Y UNIFORMES G. Corriente	\$0.00	\$0.00	\$5,742.00	\$5,742.00	\$0.00	\$0.00
D	8240-1501-P-D01-29202-1	MATERIAL MENOR DE FERRETERIA PARA USO EN EDIFICIOS G. Corriente	\$0.00	\$0.00	\$290.00	\$290.00	\$0.00	\$0.00
D	8240-1501-P-D01-29403-1	REFACCIONES Y ACCESORIOS MENORES DE CARACTER INFORMÁTICO G. Corriente	\$0.00	\$0.00	\$8,041.27	\$8,041.27	\$0.00	\$0.00
D	8240-1501-P-D01-31701-1	SERVICIOS DE ACCESO DE INTERNET, REDES Y PROCESAMIENTO DE INFORMACIÓN G. Corriente	\$0.00	\$0.00	\$16,704.00	\$16,704.00	\$0.00	\$0.00
D	8240-1501-P-D01-32701-1	ARRENDAMIENTO DE ACTIVOS INTANGIBLES G. Corriente	\$0.00	\$0.00	\$30,382.41	\$30,382.41	\$0.00	\$0.00
D	8240-1501-P-D01-33401-1	SERVICIOS DE CAPACITACIÓN G. Corriente	\$0.00	\$0.00	\$27,370.00	\$27,370.00	\$0.00	\$0.00
D	8240-1501-P-D01-34101-1	COMISIONES BANCARIAS G. Corriente	\$0.00	\$0.00	\$6,633.66	\$6,633.66	\$0.00	\$0.00
D	8240-1501-P-D01-35301-1	INSTALACIÓN, REPARACIÓN Y MANTENIMIENTO DE EQUIPO DE CÓMPUTO Y TECNOLOGÍA DE LA INFORMACIÓN G. Corriente	\$0.00	\$0.00	\$7,176.92	\$7,176.92	\$0.00	\$0.00
D	8240-1501-P-D01-36101-1	DIFUSIÓN POR RADIO, TELEVISIÓN Y OTROS MEDIOS DE MENSAJES SOBRE PROGRAMAS Y ACTIVIDADES GUBERNAMENTALES G. Corriente	\$0.00	\$0.00	\$8,912.00	\$8,912.00	\$0.00	\$0.00
D	8240-1501-P-D01-37201-1	PASALES TERRESTRES G. Corriente	\$0.00	\$0.00	\$2,838.00	\$2,838.00	\$0.00	\$0.00
D	8240-1501-P-D01-37501-1	VÁTICOS EN EL PAÍS G. Corriente	\$0.00	\$0.00	\$54,935.63	\$54,935.63	\$0.00	\$0.00
D	8240-1503-1-D01-21102-1	ARTÍCULOS Y MATERIAL DE OFICINA G. Corriente	\$0.00	\$0.00	\$3,187.32	\$3,187.32	\$0.00	\$0.00
D	8240-1503-1-D01-21106-1	PRODUCTOS DE PAPEL Y HULE PARA USO EN OFICINAS G. Corriente	\$0.00	\$0.00	\$4,876.89	\$4,876.89	\$0.00	\$0.00
D	8240-1503-1-D01-29403-1	REFACCIONES Y ACCESORIOS MENORES DE CARACTER INFORMÁTICO G. Corriente	\$0.00	\$0.00	\$8,499.54	\$8,499.54	\$0.00	\$0.00
D	8240-1503-1-D01-35301-1	INSTALACIÓN, REPARACIÓN Y MANTENIMIENTO DE EQUIPO DE CÓMPUTO Y TECNOLOGÍA DE LA INFORMACIÓN G. Corriente	\$0.00	\$0.00	\$12,075.00	\$12,075.00	\$0.00	\$0.00
D	8240-1503-1-D01-35701-1	MANTENIMIENTO Y CONSERVACIÓN DE MAQUINARIA Y EQUIPO G. Corriente	\$0.00	\$0.00	\$10,497.61	\$10,497.61	\$0.00	\$0.00



INSTITUTO MUNICIPAL DE PLANEACION DEL MAYAR NAYARIT

Balanza de Comprobación del 01/ene./2023 al 31/dic./2023

Cuentas con saldos y movimientos acumulado. (De la cuenta: 1000 a la 9999)

Ucr. supervisor
Rep: rptBalanzaComprobacion

Fecha y hora de Impresión | 15/ene./2024
04:39 p. m.

Nat.	Cuenta	Nombre de la cuenta	SALDO ANTERIOR		MOVIMIENTOS		SALDO ACTUAL	
			DEUDOR	ACREEDOR	DEUDOR	ACREEDOR	DEUDOR	ACREEDOR
D	8240-1503-1-D01-51503-2	EQUIPO DE COMPUTACION G. Capital	\$0.00	\$0.00	\$39,998.00	\$39,998.00	\$0.00	\$0.00
D	8240-1503-1-D01-56301-2	APARATOS E INSTRUMENTOS CIENTIFICOS PARA LA CONSTRUCCION G. Capital	\$0.00	\$0.00	\$18,096.00	\$18,096.00	\$0.00	\$0.00
D	8240-1503-1-D01-568905-2	OTRO MOBILIARIO Y EQUIPO G. Capital	\$0.00	\$0.00	\$34,220.00	\$34,220.00	\$0.00	\$0.00
D	8250-1501-P-D01-11302-1	SUELDOS AL PERSONAL DE CONFIANZA G. Corriente	\$0.00	\$0.00	\$1,428,358.50	\$1,428,358.50	\$0.00	\$0.00
D	8250-1501-P-D01-11306-1	AJUSTE DE CALENDARIO G. Corriente	\$0.00	\$0.00	\$18,656.57	\$18,656.57	\$0.00	\$0.00
D	8250-1501-P-D01-13201-1	PRIMAS DE VACACIONES G. Corriente	\$0.00	\$0.00	\$12,066.75	\$12,066.75	\$0.00	\$0.00
D	8250-1501-P-D01-13203-1	GRATIFICACION DE FIN DE AÑO G. Corriente	\$0.00	\$0.00	\$297,684.59	\$297,684.59	\$0.00	\$0.00
D	8250-1501-P-D01-13401-1	COMPENSACIONES ORDINARIAS G. Corriente	\$0.00	\$0.00	\$352,800.00	\$352,800.00	\$0.00	\$0.00
D	8250-1501-P-D01-13402-1	COMPENSACIONES EXTRAORDINARIAS G. Corriente	\$0.00	\$0.00	\$6,500.00	\$35,900.00	\$0.00	\$0.00
D	8250-1501-P-D01-21102-1	ARTICULOS Y MATERIAL DE OFICINA G. Corriente	\$0.00	\$0.00	\$5,974.20	\$5,974.20	\$0.00	\$0.00
D	8250-1501-P-D01-21106-1	PRODUCTOS DE PAPEL Y HULE PARA USO EN OFICINAS G. Corriente	\$0.00	\$0.00	\$2,309.42	\$2,309.42	\$0.00	\$0.00
D	8250-1501-P-D01-21401-1	SUMINISTROS INFORMATICOS G. Corriente	\$0.00	\$0.00	\$7,076.00	\$7,076.00	\$0.00	\$0.00
D	8250-1501-P-D01-21601-1	MATERIALES Y ARTICULOS DE LIMPIEZA G. Corriente	\$0.00	\$0.00	\$230.00	\$230.00	\$0.00	\$0.00
D	8250-1501-P-D01-22104-1	PRODUCTOS AGRICOLAS PARA ALIMENTACION DE PERSONAS G. Corriente	\$0.00	\$0.00	\$3,173.00	\$3,173.00	\$0.00	\$0.00
D	8250-1501-P-D01-22105-1	PRODUCTOS DIVERSOS PARA ALIMENTACION DE PERSONAS G. Corriente	\$0.00	\$0.00	\$5,082.49	\$5,082.49	\$0.00	\$0.00
D	8250-1501-P-D01-22706-1	PRODUCTOS TEXTILES ADQUIRIDOS COMO VESTUARIO Y UNIFORMES G. Corriente	\$0.00	\$0.00	\$5,742.00	\$5,742.00	\$0.00	\$0.00
D	8250-1501-P-D01-29202-1	MATERIAL MENOR DE FERRETERIA PARA USO EN EDIFICIOS G. Corriente	\$0.00	\$0.00	\$290.00	\$290.00	\$0.00	\$0.00
D	8250-1501-P-D01-31701-1	REFACCIONES Y ACCESORIOS MENORES DE CARACTER INFORMATICO G. Corriente	\$0.00	\$0.00	\$8,041.27	\$8,041.27	\$0.00	\$0.00
D	8250-1501-P-D01-32701-1	SERVICIOS DE ACCESO DE INTERNET, REDES Y PROCESAMIENTO DE INFORMACION G. Corriente	\$0.00	\$0.00	\$16,704.00	\$16,704.00	\$0.00	\$0.00
D	8250-1501-P-D01-33401-1	ARRENDAMIENTO DE ACTIVOS INTANGIBLES G. Corriente	\$0.00	\$0.00	\$30,382.41	\$30,382.41	\$0.00	\$0.00
D	8250-1501-P-D01-34101-1	SERVICIOS DE CAPACITACION G. Corriente	\$0.00	\$0.00	\$27,370.00	\$27,370.00	\$0.00	\$0.00
D	8250-1501-P-D01-35301-1	COMISIONES BANCARIAS G. Corriente	\$0.00	\$0.00	\$6,633.66	\$6,633.66	\$0.00	\$0.00
D	8250-1501-P-D01-36101-1	INSTALACION, REPARACION Y MANTENIMIENTO DE EQUIPO DE COMPUTO Y TECNOLOGIA DE LA INFORMACION G. Corriente	\$0.00	\$0.00	\$7,176.92	\$7,176.92	\$0.00	\$0.00
D	8250-1501-P-D01-36101-1	DIFUSION POR RADIO, TELEVISION Y OTROS MEDIOS DE MENSAJES SOBRE PROGRAMAS Y ACTIVIDADES GUBERNAMENTALES G. Corriente	\$0.00	\$0.00	\$8,912.00	\$8,912.00	\$0.00	\$0.00
D	8250-1501-P-D01-37201-1	PASALES TERRESTRES G. Corriente	\$0.00	\$0.00	\$2,838.00	\$2,838.00	\$0.00	\$0.00
D	8250-1501-P-D01-37501-1	VÁTICOS EN EL PAIS G. Corriente	\$0.00	\$0.00	\$54,935.63	\$54,935.63	\$0.00	\$0.00
D	8250-1503-1-D01-21102-1	ARTICULOS Y MATERIAL DE OFICINA G. Corriente	\$0.00	\$0.00	\$3,187.32	\$3,187.32	\$0.00	\$0.00
D	8250-1503-1-D01-21106-1	PRODUCTOS DE PAPEL Y HULE PARA USO EN OFICINAS G. Corriente	\$0.00	\$0.00	\$4,876.89	\$4,876.89	\$0.00	\$0.00
D	8250-1503-1-D01-29403-1	REFACCIONES Y ACCESORIOS MENORES DE CARACTER INFORMATICO G. Corriente	\$0.00	\$0.00	\$8,499.54	\$8,499.54	\$0.00	\$0.00



INSTITUTO MUNICIPAL DE PLANEACION DEL NAYAR NAYARIT

Balanza de Comprobación del 01/ene./2023 al 31/dic./2023
Cuentas con saldos y movimientos acumulado. (De la cuenta: 1000 a la 9999)

Fecha y 15/ene./2024

hora de Impresión 04:39 p. m.

Usr: supervisor
Rep: rptBalanzaComprobacion

Nat.	Cuenta	Nombre de la cuenta	SALDO ANTERIOR		MOVIMIENTOS		SALDO ACTUAL	
			DEUDOR	ACREEDOR	DEUDOR	ACREEDOR	DEUDOR	ACREEDOR
D	8250-1503-1-D01-36301-1	INSTALACIÓN, REPARACIÓN Y MANTENIMIENTO DE EQUIPO DE COMPUTO Y TECNOLOGIA DE LA INFORMACIÓN G.	\$0.00	\$0.00	\$12,075.00	\$12,075.00	\$0.00	\$0.00
		Corriente						
D	8250-1503-1-D01-35701-1	MANTENIMIENTO Y CONSERVACIÓN DE MAQUINARIA Y EQUIPO G. Corriente	\$0.00	\$0.00	\$10,497.61	\$10,497.61	\$0.00	\$0.00
D	8250-1503-1-D01-51503-2	EQUIPO DE COMPUTACIÓN G. Capital	\$0.00	\$0.00	\$39,998.00	\$39,998.00	\$0.00	\$0.00
D	8250-1503-1-D01-56301-2	APARATOS E INSTRUMENTOS CIENTÍFICOS PARA LA CONSTRUCCIÓN G. Capital	\$0.00	\$0.00	\$18,096.00	\$18,096.00	\$0.00	\$0.00
D	8250-1503-1-D01-56905-2	OTRO MOBILIARIO Y EQUIPO G. Capital	\$0.00	\$0.00	\$34,220.00	\$34,220.00	\$0.00	\$0.00
D	8260-1501-P-D01-11302-1	SUELDOS AL PERSONAL DE CONFIANZA G. Corriente	\$0.00	\$0.00	\$1,428,358.50	\$1,428,358.50	\$0.00	\$0.00
D	8260-1501-P-D01-11306-1	AJUSTE DE CALENDARIO G. Corriente	\$0.00	\$0.00	\$18,656.57	\$18,656.57	\$0.00	\$0.00
D	8260-1501-P-D01-13201-1	PRIMAS DE VACACIONES G. Corriente	\$0.00	\$0.00	\$12,066.75	\$12,066.75	\$0.00	\$0.00
D	8260-1501-P-D01-13203-1	GRATIFICACIÓN DE FIN DE AÑO G. Corriente	\$0.00	\$0.00	\$297,684.59	\$297,684.59	\$0.00	\$0.00
D	8260-1501-P-D01-13401-1	COMPENSACIONES ORDINARIAS G. Corriente	\$0.00	\$0.00	\$352,800.00	\$352,800.00	\$0.00	\$0.00
D	8260-1501-P-D01-13402-1	COMPENSACIONES EXTRAORDINARIAS G. Corriente	\$0.00	\$0.00	\$6,500.00	\$6,500.00	\$0.00	\$0.00
D	8260-1501-P-D01-21102-1	ARTÍCULOS Y MATERIAL DE OFICINA G. Corriente	\$0.00	\$0.00	\$5,974.20	\$5,974.20	\$0.00	\$0.00
D	8260-1501-P-D01-21106-1	PRODUCTOS DE PAPEL Y HULE PARA USO EN OFICINAS G. Corriente	\$0.00	\$0.00	\$2,309.42	\$2,309.42	\$0.00	\$0.00
D	8260-1501-P-D01-21401-1	SUMINISTROS INFORMÁTICOS G. Corriente	\$0.00	\$0.00	\$7,076.00	\$7,076.00	\$0.00	\$0.00
D	8260-1501-P-D01-21601-1	MATERIALES Y ARTÍCULOS DE LIMPIEZA G. Corriente	\$0.00	\$0.00	\$230.00	\$230.00	\$0.00	\$0.00
D	8260-1501-P-D01-22104-1	PRODUCTOS AGRÍCOLAS PARA ALIMENTACIÓN DE PERSONAS G. Corriente	\$0.00	\$0.00	\$3,173.00	\$3,173.00	\$0.00	\$0.00
D	8260-1501-P-D01-22105-1	PRODUCTOS DIVERSOS PARA ALIMENTACIÓN DE PERSONAS G. Corriente	\$0.00	\$0.00	\$5,082.49	\$5,082.49	\$0.00	\$0.00
D	8260-1501-P-D01-27106-1	PRODUCTOS TEXTILES ADQUIRIDOS COMO VESTUARIO Y UNIFORMES G. Corriente	\$0.00	\$0.00	\$5,742.00	\$5,742.00	\$0.00	\$0.00
D	8260-1501-P-D01-29202-1	MATERIAL MENOR DE FERRETERÍA PARA USO EN EDIFICIOS G. Corriente	\$0.00	\$0.00	\$290.00	\$290.00	\$0.00	\$0.00
D	8260-1501-P-D01-29403-1	REFACCIONES Y ACCESORIOS MENORES DE CARÁCTER INFORMÁTICO G. Corriente	\$0.00	\$0.00	\$8,041.27	\$8,041.27	\$0.00	\$0.00
D	8260-1501-P-D01-31701-1	SERVICIOS DE ACCESO DE INTERNET, REDES Y PROCESAMIENTO DE INFORMACION G. Corriente	\$0.00	\$0.00	\$16,704.00	\$16,704.00	\$0.00	\$0.00
D	8260-1501-P-D01-32701-1	ARRENDAMIENTO DE ACTIVOS INTANGIBLES G. Corriente	\$0.00	\$0.00	\$30,382.41	\$30,382.41	\$0.00	\$0.00
D	8260-1501-P-D01-33401-1	SERVICIOS DE CAPACITACIÓN G. Corriente	\$0.00	\$0.00	\$27,370.00	\$27,370.00	\$0.00	\$0.00
D	8260-1501-P-D01-34101-1	COMISIONES BANCARIAS G. Corriente	\$0.00	\$0.00	\$6,633.66	\$6,633.66	\$0.00	\$0.00
D	8260-1501-P-D01-35301-1	INSTALACIÓN, REPARACIÓN Y MANTENIMIENTO DE EQUIPO DE CÓMPUTO Y TECNOLOGIA DE LA INFORMACION G. Corriente	\$0.00	\$0.00	\$7,176.92	\$7,176.92	\$0.00	\$0.00
D	8260-1501-P-D01-36101-1	DIFUSIÓN POR RADIO, TELEVISIÓN Y OTROS MEDIOS DE MENSAJES SOBRE PROGRAMAS Y ACTIVIDADES GUBERNAMENTALES G. Corriente	\$0.00	\$0.00	\$8,912.00	\$8,912.00	\$0.00	\$0.00
D	8260-1501-P-D01-37201-1	PASAJES TERRESTRES G. Corriente	\$0.00	\$0.00	\$2,838.00	\$2,838.00	\$0.00	\$0.00
D	8260-1501-P-D01-37501-1	VÁTICOS EN EL PAÍS G. Corriente	\$0.00	\$0.00	\$54,935.63	\$54,935.63	\$0.00	\$0.00
D	8260-1503-1-D01-21102-1	ARTÍCULOS Y MATERIAL DE OFICINA G. Corriente	\$0.00	\$0.00	\$3,187.32	\$3,187.32	\$0.00	\$0.00



Ustr supervisor
Repr: p/BalanzaComprobacion

INSTITUTO MUNICIPAL DE PLANEACION DEL NAYAR

Balanza de Comprobación del 01/ene./2023 al 31/dic./2023
Cuentas con saldos y movimientos acumulado. (De la cuenta: 1000 a la 9999)

Fecha y hora de Impresión 15/ene./2024 04:39 p. m.

Nat.	Cuenta	Nombre de la cuenta	SALDO ANTERIOR		MOVIMIENTOS		SALDO ACTUAL	
			DEUDOR	ACREEDOR	DEUDOR	ACREEDOR	DEUDOR	ACREEDOR
D	8260-1503-1-D01-21106-1	PRODUCTOS DE PAPEL Y HULE PARA USO EN OFICINAS G. Corriente	\$0.00	\$0.00	\$4,876.89	\$4,876.89	\$0.00	\$0.00
D	8260-1503-1-D01-29403-1	REFACCIONES Y ACCESORIOS MENORES DE CARACTER INFORMÁTICO G. Corriente	\$0.00	\$0.00	\$8,499.54	\$8,499.54	\$0.00	\$0.00
D	8260-1503-1-D01-35301-1	INSTALACIÓN, REPARACIÓN Y MANTENIMIENTO DE EQUIPO DE COMPUTO Y TECNOLOGIA DE LA INFORMACIÓN G. Corriente	\$0.00	\$0.00	\$12,075.00	\$12,075.00	\$0.00	\$0.00
D	8260-1503-1-D01-35701-1	MANTENIMIENTO Y CONSERVACIÓN DE MAQUINARIA Y EQUIPO G. Corriente	\$0.00	\$0.00	\$10,497.61	\$10,497.61	\$0.00	\$0.00
D	8260-1503-1-D01-51503-2	EQUIPO DE COMPUTACIÓN G. Capital	\$0.00	\$0.00	\$39,998.00	\$39,998.00	\$0.00	\$0.00
D	8260-1503-1-D01-56301-2	APARATOS E INSTRUMENTOS CIENTÍFICOS PARA LA CONSTRUCCIÓN G. Capital	\$0.00	\$0.00	\$18,096.00	\$18,096.00	\$0.00	\$0.00
D	8260-1503-1-D01-56905-2	OTRO MOBILIARIO Y EQUIPO G. Capital	\$0.00	\$0.00	\$34,220.00	\$34,220.00	\$0.00	\$0.00
D	8270-1501-P-D01-11302-1	SUELDOS AL PERSONAL DE CONFIANZA G. Corriente	\$0.00	\$0.00	\$1,428,358.50	\$0.00	\$1,428,358.50	\$0.00
D	8270-1501-P-D01-11306-1	AJUSTE DE CALENDARIO G. Corriente	\$0.00	\$0.00	\$18,656.57	\$0.00	\$18,656.57	\$0.00
D	8270-1501-P-D01-13201-1	PRIMAS DE VACACIONES G. Corriente	\$0.00	\$0.00	\$12,066.75	\$0.00	\$12,066.75	\$0.00
D	8270-1501-P-D01-13203-1	GRATIFICACIÓN DE FIN DE AÑO G. Corriente	\$0.00	\$0.00	\$297,684.59	\$0.00	\$297,684.59	\$0.00
D	8270-1501-P-D01-13401-1	COMPENSACIONES ORDINARIAS G. Corriente	\$0.00	\$0.00	\$352,800.00	\$0.00	\$352,800.00	\$0.00
D	8270-1501-P-D01-13402-1	COMPENSACIONES EXTRAORDINARIAS G. Corriente	\$0.00	\$0.00	\$6,500.00	\$0.00	\$6,500.00	\$0.00
D	8270-1501-P-D01-21102-1	ARTICULOS Y MATERIAL DE OFICINA G. Corriente	\$0.00	\$0.00	\$5,974.20	\$0.00	\$5,974.20	\$0.00
D	8270-1501-P-D01-21106-1	PRODUCTOS DE PAPEL Y HULE PARA USO EN OFICINAS G. Corriente	\$0.00	\$0.00	\$2,309.42	\$0.00	\$2,309.42	\$0.00
D	8270-1501-P-D01-21401-1	SUMINISTROS INFORMÁTICOS G. Corriente	\$0.00	\$0.00	\$7,076.00	\$0.00	\$7,076.00	\$0.00
D	8270-1501-P-D01-21601-1	MATERIALES Y ARTICULOS DE LIMPIEZA G. Corriente	\$0.00	\$0.00	\$230.00	\$0.00	\$230.00	\$0.00
D	8270-1501-P-D01-22104-1	PRODUCTOS AGRÍCOLAS PARA ALIMENTACIÓN DE PERSONAS G. Corriente	\$0.00	\$0.00	\$3,173.00	\$0.00	\$3,173.00	\$0.00
D	8270-1501-P-D01-22105-1	PRODUCTOS DIVERSOS PARA ALIMENTACIÓN DE PERSONAS G. Corriente	\$0.00	\$0.00	\$5,082.49	\$0.00	\$5,082.49	\$0.00
D	8270-1501-P-D01-27106-1	PRODUCTOS TEXTILES ADQUIRIDOS COMO VESTUARIO Y UNIFORMES G. Corriente	\$0.00	\$0.00	\$5,742.00	\$0.00	\$5,742.00	\$0.00
D	8270-1501-P-D01-29202-1	MATERIAL MENOR DE FERRETERIA PARA USO EN EDIFICIOS G. Corriente	\$0.00	\$0.00	\$290.00	\$0.00	\$290.00	\$0.00
D	8270-1501-P-D01-29403-1	REFACCIONES Y ACCESORIOS MENORES DE CARACTER INFORMÁTICO G. Corriente	\$0.00	\$0.00	\$8,041.27	\$0.00	\$8,041.27	\$0.00
D	8270-1501-P-D01-31701-1	SERVICIOS DE ACCESO DE INTERNET, REDES Y PROCESAMIENTO DE INFORMACIÓN G. Corriente	\$0.00	\$0.00	\$16,704.00	\$0.00	\$16,704.00	\$0.00
D	8270-1501-P-D01-32701-1	ARRENDAMIENTO DE ACTIVOS INTANGIBLES G. Corriente	\$0.00	\$0.00	\$30,382.41	\$0.00	\$30,382.41	\$0.00
D	8270-1501-P-D01-33401-1	SERVICIOS DE CAPACITACIÓN G. Corriente	\$0.00	\$0.00	\$27,370.00	\$0.00	\$27,370.00	\$0.00
D	8270-1501-P-D01-34101-1	COMISIONES BANCARIAS G. Corriente	\$0.00	\$0.00	\$6,633.66	\$0.00	\$6,633.66	\$0.00
D	8270-1501-P-D01-35301-1	INSTALACIÓN, REPARACIÓN Y MANTENIMIENTO DE EQUIPO DE COMPUTO Y TECNOLOGIA DE LA INFORMACION G. Corriente	\$0.00	\$0.00	\$7,176.92	\$0.00	\$7,176.92	\$0.00
D	8270-1501-P-D01-36101-1	DIFUSIÓN POR RADIO, TELEVISIÓN Y OTROS MEDIOS DE MENSAJES SOBRE PROGRAMAS Y ACTIVIDADES GUBERNAMENTALES G. Corriente	\$0.00	\$0.00	\$8,912.00	\$0.00	\$8,912.00	\$0.00



**INSTITUTO MUNICIPAL DE PLANEACION DEL NAYAR
NAYARIT**

Balanza de Comprobación del 01/ene./2023 al 31/dic./2023
Cuentas con saldos y movimientos acumulado. (De la cuenta: 1000 a la 9999)

Usc: supervisor
Rep: rptBalanzaComprobacion

Fecha y hora de Impresión | 15/ene./2024 | 04:39 p. m.

Nat.	Cuenta	Nombre de la cuenta	SALDO ANTERIOR		MOVIMIENTOS		SALDO ACTUAL	
			DEUDOR	ACREEDOR	DEUDOR	ACREEDOR	DEUDOR	ACREEDOR
D	8270-1501-P-D01-37201-1	PASAJES TERRESTRES G. Corriente	\$0.00	\$0.00	\$2,838.00	\$0.00	\$2,838.00	\$0.00
D	8270-1501-P-D01-37501-1	VIATICOS EN EL PALS G. Corriente	\$0.00	\$0.00	\$54,935.63	\$0.00	\$54,935.63	\$0.00
D	8270-1503-1-D01-21102-1	ARTICULOS Y MATERIAL DE OFICINA G. Corriente	\$0.00	\$0.00	\$3,187.32	\$0.00	\$3,187.32	\$0.00
D	8270-1503-1-D01-21106-1	PRODUCTOS DE PAPEL Y HULE PARA USO EN OFICINAS G. Corriente	\$0.00	\$0.00	\$4,876.89	\$0.00	\$4,876.89	\$0.00
D	8270-1503-1-D01-29403-1	REFACCIONES Y ACCESORIOS MENORES DE CARACTER INFORMATICO G. Corriente	\$0.00	\$0.00	\$8,499.54	\$0.00	\$8,499.54	\$0.00
D	8270-1503-1-D01-35301-1	INSTALACIÓN, REPARACIÓN Y MANTENIMIENTO DE EQUIPO DE COMPUTO Y TECNOLOGIA DE LA INFORMACIÓN G. Corriente	\$0.00	\$0.00	\$12,075.00	\$0.00	\$12,075.00	\$0.00
D	8270-1503-1-D01-35701-1	MANTENIMIENTO Y CONSERVACIÓN DE MAQUINARIA Y EQUIPO G. Corriente	\$0.00	\$0.00	\$10,497.61	\$0.00	\$10,497.61	\$0.00
D	8270-1503-1-D01-51503-2	EQUIPO DE COMPUTACIÓN G. Capital	\$0.00	\$0.00	\$39,998.00	\$0.00	\$39,998.00	\$0.00
D	8270-1503-1-D01-56301-2	APARATOS E INSTRUMENTOS CIENTIFICOS PARA LA CONSTRUCCION G. Capital	\$0.00	\$0.00	\$18,096.00	\$0.00	\$18,096.00	\$0.00
D	8270-1503-1-D01-56905-2	OTRO MOBILIARIO Y EQUIPO G. Capital	\$0.00	\$0.00	\$34,220.00	\$0.00	\$34,220.00	\$0.00
Sumas =>			\$442,454.60	\$442,454.60	\$30,556,461.93	\$30,556,461.93	\$7,722,584.80	\$7,722,584.80

ING. ANDRÉS LÓPEZ LÓPEZ
DIRECTOR GENERAL



IMPLAN

C. MARTHA ALICIA DANIEL SOLIS
JEFE DEL AREA ADMINISTRATIVA



Ucr: supervisor
Rep: rptBalanzaComprobacion

INSTITUTO MUNICIPAL DE PLANEACION DEL NAYAR NAYARIT

Balanza de Comprobación del 01/ene./2023 al 31/dic./2023
Cuentas con saldos y movimientos acumulado. (De la cuenta: 1000 a la 9999)

Fecha y hora de Impresión: 15/ene./2024 04:40 p. m.

Nat.	Cuenta	Nombre de la cuenta	SALDO ANTERIOR		MOVIMIENTOS		SALDO ACTUAL	
			DEUDOR	ACREEDOR	DEUDOR	ACREEDOR	DEUDOR	ACREEDOR
D	1112	BANCOS/TESORERIA	\$186,800.14	\$0.00	\$2,504,035.54	\$2,603,699.13	\$87,136.55	\$0.00
D	1122	CUENTAS POR COBRAR A CORTO PLAZO	\$0.00	\$0.00	\$2,334,680.00	\$2,334,680.00	\$0.00	\$0.00
D	1123	DEUDORES DIVERSOS POR COBRAR A CORTO PLAZO	\$615.65	\$0.00	\$59,703.67	\$54,725.57	\$5,993.75	\$0.00
D	1124	INGRESOS POR RECUPERAR A CORTO PLAZO	\$0.00	\$0.00	\$134,438.02	\$134,438.02	\$0.00	\$0.00
D	1241	MOBILIARIO Y EQUIPO DE ADMINISTRACIÓN	\$185,859.41	\$0.00	\$39,998.00	\$0.00	\$225,857.41	\$0.00
D	1242	MOBILIARIO Y EQUIPO EDUCACIONAL Y RECREATIVO	\$11,616.00	\$0.00	\$0.00	\$0.00	\$11,616.00	\$0.00
D	1246	MAQUINARIA, OTROS EQUIPOS Y HERRAMIENTAS	\$0.00	\$0.00	\$52,316.00	\$0.00	\$52,316.00	\$0.00
D	1251	SOFTWARE	\$57,563.40	\$0.00	\$0.00	\$0.00	\$57,563.40	\$0.00
A	2111	SERVICIOS PERSONALES POR PAGAR A CORTO PLAZO	\$0.00	\$0.00	\$2,116,066.41	\$2,116,066.41	\$0.00	\$0.00
A	2112	PROVEEDORES POR PAGAR A CORTO PLAZO	\$0.00	\$0.00	\$324,321.36	\$324,321.36	\$0.00	\$0.00
A	2117	RETENCIONES Y CONTRIBUCIONES POR PAGAR A CORTO PLAZO	\$0.00	\$50,139.91	\$252,372.20	\$265,009.79	\$0.00	\$62,777.50
A	2119	OTRAS CUENTAS POR PAGAR A CORTO PLAZO	\$0.00	\$1,658.00	\$45,025.17	\$43,397.17	\$0.00	\$30.00
A	3210	RESULTADOS DEL EJERCICIO (AHORRO/ DESAHORRO)	\$0.00	\$210,969.33	\$210,969.33	\$0.00	\$0.00	\$0.00
A	3220	RESULTADOS DE EJERCICIOS ANTERIORES	\$0.00	\$179,687.36	\$134,427.92	\$210,971.36	\$0.00	\$256,230.80
A	4151	PRODUCTOS DERIVADOS DEL USO Y APROVECHAMIENTO DE BIENES NO SUJETOS A RÉGIMEN DE DOMINIO PÚBLICO	\$0.00	\$0.00	\$0.00	\$10.66	\$0.00	\$10.66
A	4169	OTROS APROVECHAMIENTOS	\$0.00	\$0.00	\$0.00	\$0.00	\$0.00	\$0.00
A	4223	SUBSIDIOS Y SUBVENCIONES	\$0.00	\$0.00	\$0.00	\$2,334,680.00	\$0.00	\$2,334,680.00
D	5111	REMUNERACIONES AL PERSONAL DE CARÁCTER PERMANENTE	\$0.00	\$0.00	\$1,447,015.07	\$0.00	\$1,447,015.07	\$0.00
D	5113	REMUNERACIONES ADICIONALES Y ESPECIALES	\$0.00	\$0.00	\$669,051.34	\$0.00	\$669,051.34	\$0.00
D	5121	MATERIALES DE ADMINISTRACIÓN, EMISIÓN DE DOCUMENTOS Y ARTICULOS OFICIALES	\$0.00	\$0.00	\$23,653.83	\$0.00	\$23,653.83	\$0.00
D	5122	ALIMENTOS Y UTENSILIOS	\$0.00	\$0.00	\$8,255.49	\$0.00	\$8,255.49	\$0.00
D	5127	VESTUARIO, BLANCOS, PRENDAS DE PROTECCIÓN Y ARTICULOS DEPORTIVOS	\$0.00	\$0.00	\$5,742.00	\$0.00	\$5,742.00	\$0.00
D	5129	HERRAMIENTAS, REFACCIONES Y ACCESORIOS MENORES	\$0.00	\$0.00	\$16,830.81	\$0.00	\$16,830.81	\$0.00
D	5131	SERVICIOS BÁSICOS	\$0.00	\$0.00	\$16,704.00	\$0.00	\$16,704.00	\$0.00
D	5132	SERVICIOS DE ARRENDAMIENTO	\$0.00	\$0.00	\$30,382.41	\$0.00	\$30,382.41	\$0.00
D	5133	SERVICIOS PROFESIONALES, CIENTÍFICOS Y TÉCNICOS Y OTROS SERVICIOS	\$0.00	\$0.00	\$27,370.00	\$0.00	\$27,370.00	\$0.00
D	5134	SERVICIOS FINANCIEROS, BANCARIOS Y COMERCIALES	\$0.00	\$0.00	\$6,633.66	\$0.00	\$6,633.66	\$0.00
D	5135	SERVICIOS DE INSTALACIÓN, REPARACIÓN, MANTENIMIENTO Y CONSERVACIÓN	\$0.00	\$0.00	\$29,749.53	\$0.00	\$29,749.53	\$0.00
D	5136	SERVICIOS DE COMUNICACIÓN SOCIAL Y PUBLICIDAD	\$0.00	\$0.00	\$8,912.00	\$0.00	\$8,912.00	\$0.00
D	5137	SERVICIOS DE TRASLADO Y VIÁTICOS	\$0.00	\$0.00	\$57,773.63	\$0.00	\$57,773.63	\$0.00
D	8110	LEY DE INGRESOS ESTIMADA	\$0.00	\$0.00	\$2,400,000.00	\$0.00	\$2,400,000.00	\$0.00
A	8120	LEY DE INGRESOS POR EJECUTAR	\$0.00	\$0.00	\$2,469,118.02	\$2,400,000.00	\$0.00	-\$69,118.02
A	8140	LEY DE INGRESOS DEVENGADA	\$0.00	\$0.00	\$2,469,118.02	\$2,469,118.02	\$0.00	\$0.00
A	8150	LEY DE INGRESOS RECAUDADA	\$0.00	\$0.00	\$0.00	\$2,469,118.02	\$0.00	\$2,469,118.02
A	8210	PRESUPUESTO DE EGRESOS APROBADO	\$0.00	\$0.00	\$0.00	\$2,400,000.00	\$0.00	\$2,400,000.00



Utr supervisor
Rep: rptBalanzaComprobacion

INSTITUTO MUNICIPAL DE PLANEACION DEL NAYAR NAYARIT

Balanza de Comprobación del 01/ene./2023 al 31/dic./2023
Cuentas con saldos y movimientos acumulado. (De la cuenta: 1000 a la 9999)

Fecha y hora de Impresión | 15/ene./2024 | 04:40 p. m.

Nat.	Cuenta	Nombre de la cuenta	SALDO ANTERIOR		MOVIMIENTOS		SALDO ACTUAL	
			DEUDOR	ACREEDOR	DEUDOR	ACREEDOR	DEUDOR	ACREEDOR
D	8220	PRESUPUESTO DE EGRESOS POR EJERCER	\$0.00	\$0.00	\$2,717,337.67	\$2,623,297.52	\$94,040.15	\$0.00
A	8230	PRESUPUESTO DE EGRESOS MODIFICADO	\$0.00	\$0.00	\$182,909.75	\$317,337.67	\$0.00	\$134,427.92
D	8240	PRESUPUESTO DE EGRESOS COMPROMETIDO	\$0.00	\$0.00	\$2,440,387.77	\$2,410,987.77	\$29,400.00	\$0.00
D	8250	PRESUPUESTO DE EGRESOS DEVENGADO	\$0.00	\$0.00	\$2,440,387.77	\$2,469,787.77	-\$29,400.00	\$0.00
D	8260	PRESUPUESTO DE EGRESOS EJERCIDO	\$0.00	\$0.00	\$2,440,387.77	\$2,440,387.77	\$0.00	\$0.00
D	8270	PRESUPUESTO DE EGRESOS PAGADO	\$0.00	\$0.00	\$2,440,387.77	\$0.00	\$2,440,387.77	\$0.00
Sumas =>			\$442,454.60	\$442,454.60	\$30,556,461.93	\$30,556,461.93	\$7,722,584.80	\$7,722,584.80

ING. ANDRES LOPEZ LOPEZ
DIRECTOR GENERAL



C. MARTHA ALICIA DANIEL SOLIS
JEFE DEL AREA ADMINISTRATIVA

III.- Respecto a la información referente a los avances de las acciones tendientes a recuperar el presupuesto sostenible de recursos disponibles negativos (NO APLICA).

En virtud de que no tenemos balances presupuestarios de recursos disponibles negativos tal como señala la Ley de Disciplina Financiera.

ATENTAMENTE



Ing. Andrés López López



IMPLAN

Director Del Instituto Municipal de Planeación Del Nayar

IV.- Respecto a la información relativa al número, nombre, ubicación de las obras y acciones realizadas, indicando la inversión aprobada, los recursos ejercidos y los saldos generados, así como el avance físico y financiero de cada una de ellas (NO APLICA).

Ya que no existe la información relativa al número, nombre, ubicación de las obras y acciones realizadas, indicando la inversión aprobada, los recursos ejercidos, y los saldos generados, así como el avance físico y financiero de cada una de ellas.

ATENTAMENTE



Ing. Andrés López López



IMPLAN

Director Del Instituto Municipal de Planeación del Nayar

V.- Información de aumentos y creación del gasto al presupuesto de egresos, donde se releva la fuente de ingresos con la que se pagó el nuevo gasto, distinguiendo el gasto etiquetado y no etiquetado. (NO APLICA).

No hay información de aumentos y creación del gasto al presupuesto de egresos, donde se releva la fuente de ingresos con la que se pagó el nuevo gasto, distinguiendo el gasto etiquetado y no etiquetado.

ATENTAMENTE



Ing. Andrés López López

IMPLAN

Director Del Instituto Municipal De Planeación Del Nayar

VI.- La información detallada de cada financiamiento u obligación contraída por los entes públicos, incluyendo como mínimo, el importe, tasa, plazo, comisiones y demás accesorios pactados. (NO APLICA).

En virtud de que no hay información detallada de cada financiamiento u obligación contraída por los entes públicos, incluyendo como mínimo, el importe, tasa, plazo, comisiones y demás accesorios pactados.

ATENTAMENTE



Ing. Andrés López López




IMPLAN

Director Del Instituto municipal de Planeación Del Nayar

VII.- Cedula con información detallada de las obligaciones a corto plazo contraídas en términos del capítulo II título tercero, de la Ley de Disciplina Financiera de las entidades federativas y los municipios, que incluyen importe, tasas, plazos, comisiones y costo relacionados, tasa efectiva de las obligaciones a corto plazo que hace referencia al artículo 26 fracción IV de la Ley en cita. (NO APLICA).

Ya que no existe obligaciones a corto plazo contraídas en términos del capítulo II título tercero, de la ley de disciplina financiera de las entidades federativas y los municipios, que incluyen importe, tasas, plazos, comisiones y costos relacionados, tasa efectiva de las obligaciones a corto plazo que hace referencias el artículo 26 fracción IV de la Ley en cita.

ATENTAMENTE



IMPLAN

Ing. Andrés López López

Director Del Instituto Municipal de Planeación Del Nayar

VIII.- La información relativa al cumplimiento de los convenios en materia de deuda estatal garantizada. (NO APLICA).

En virtud de que no hay información relativa al cumplimiento de los convenios en material de deuda estatal garantizada.

ATENTAMENTE



A handwritten signature in blue ink, which appears to read "Andrés López López", is written over a horizontal line.


IMPLAN


Ing. Andrés López López

Director Del Instituto Municipal de Planeación Del Nayar

Ente Consolidador:
Estado de Actividades Consolidado
Del 1 de enero al 31 diciembre /2023
(Cifras en Pesos)
Consolidado del Sector Paramunicipal


Concepto	2023	2022
INGRESOS Y OTROS BENEFICIOS		
Ingresos de Gestión	134,438.58	13.06
Impuestos	0.00	0.00
Cuotas y Aportaciones de Seguridad Social	0.00	0.00
Contribuciones de Mejoras	0.00	0.00
Derechos	0.00	0.00
Productos	10.66	13.06
Aprovechamientos	134,427.92	0.00
Ingresos por Venta de Bienes y Prestación de Servicios	0.00	0.00
Participaciones, Aportaciones, Convenios, Incentivos Derivados de la Colaboración Fiscal, Fondos Distintos de Aportaciones	2,334,680.00	2,242,993.80
Participaciones, Aportaciones, Convenios, Incentivos Derivados de la Colaboración Fiscal, Fondos Distintos de Aportaciones	0.00	0.00
Transferencias, Asignaciones, Subsidios y Subvenciones, y Pensiones y Jubilaciones	2,334,680.00	2,242,993.80
Otros Ingresos y Beneficios	0.00	0.00
Ingresos Financieros	0.00	0.00
Incremento por Variación de Inventarios	0.00	0.00
Disminución del Exceso de Estimaciones por Pérdida o Deterioro u Obsolescencia	0.00	0.00
Disminución del Exceso de Provisiones	0.00	0.00
Otros Ingresos y Beneficios Varios	0.00	0.00
Total de Ingresos y Otros Beneficios	2,489,118.58	2,243,006.86
GASTOS Y OTRAS PÉRDIDAS		
Gastos de Funcionamiento	2,348,073.77	2,032,037.53
Servicios Personales	2,116,066.41	1,837,279.56
Materiales y Suministros	54,482.13	62,269.90
Servicios Generales	177,525.23	132,498.07
Transferencia, Asignaciones, Subsidios y Otras Ayudas	0.00	0.00
Transferencias Internas y Asignaciones al Sector Público	0.00	0.00
Transferencias al Resto del Sector Público	0.00	0.00
Subsidios y Subvenciones	0.00	0.00
Ayudas Sociales	0.00	0.00
Pensionamientos y Jubilaciones	0.00	0.00
Transferencias a Fideicomisos, Mandatos y Contratos Análogos	0.00	0.00
Transferencias a la Seguridad Social	0.00	0.00
Donativos	0.00	0.00
Transferencias al Exterior	0.00	0.00
Participaciones y Aportaciones	0.00	0.00
Participaciones	0.00	0.00
Aportaciones	0.00	0.00
Convenios	0.00	0.00
Intereses, Comisiones y Otros Gastos de la Deuda Pública	0.00	0.00
Intereses de la Deuda Pública	0.00	0.00
Comisiones de la Deuda Pública	0.00	0.00
Gastos de la Deuda Pública	0.00	0.00
Costo por Coberturas	0.00	0.00
Apoyos Financieros	0.00	0.00
Otros Gastos y Pérdidas Extraordinarias	0.00	0.00
Estimaciones, Depreciaciones, Deterioros, Obsolescencia y Amortizaciones	0.00	0.00
Provisiones	0.00	0.00
Disminución de Inventarios	0.00	0.00
Aumento por Insuficiencia de Estimaciones por Pérdida o Deterioro u Obsolescencia	0.00	0.00
Aumento por Insuficiencia de Provisiones	0.00	0.00
Otros Gastos	0.00	0.00
Inversión Pública	0.00	0.00
Inversión Pública no Capitalizable	0.00	0.00
Total de Gastos y Otras Pérdidas	2,348,073.77	2,032,037.53
Resultados del Ejercicio (Ahorro/Desahorro)	121,044.81	210,969.33



 ING. ANDRES LOPEZ LOPEZ
 DIRECTOR GENERAL


 C. MARTHA ALICIA SAMIEL SOLIS
 JEFE DEL AREA ADMINISTRATIVA

Ente Consolidador:
Estado de Cambios en la Situación Financiera Consolidado
 Del 1 de enero al 31 diciembre 2023
 (Cifras en Pesos)
 Consolidado del Sector Paramunicipal

Concepto	Origen	Aplicación
ACTIVO	99,663.59	97,292.10
Activo Circulante	99,663.59	4,978.10
Efectivo y Equivalentes	99,663.59	0.00
Derechos a Recibir Efectivo o Equivalentes	0.00	4,978.10
Derechos a Recibir Bienes o Servicios	0.00	0.00
Inventarios	0.00	0.00
Almacenes	0.00	0.00
Estimación por Pérdida o Deterioro de Activos Circulantes	0.00	0.00
Otros Activos Circulantes	0.00	0.00
Activo No Circulante	0.00	92,314.00
Inversiones Financieras a Largo Plazo	0.00	0.00
Derechos a Recibir Efectivo o Equivalentes a Largo Plazo	0.00	0.00
Bienes Inmuebles, Infraestructura y Construcciones en Proceso	0.00	0.00
Bienes Muebles	0.00	92,314.00
Activos Intangibles	0.00	0.00
Depreciación, Deterioro y Amortización Acumulada de Bienes	0.00	0.00
Activos Diferidos	0.00	0.00
Estimación por Pérdida o Deterioro de Activos no Circulantes	0.00	0.00
Otros Activos no Circulantes	0.00	0.00
PASIVO	11,009.59	0.00
Pasivo Circulante	11,009.59	0.00
Cuentas por Pagar a Corto Plazo	11,009.59	0.00
Documentos por Pagar a Corto Plazo	0.00	0.00
Porción a Corto Plazo de la Deuda Pública a Largo Plazo	0.00	0.00
Títulos y Valores a Corto Plazo	0.00	0.00
Pasivos Diferidos a Corto Plazo	0.00	0.00
Fondos y Bienes de Terceros en Garantía y/o Administración a Corto Plazo	0.00	0.00
Provisiones a Corto Plazo	0.00	0.00
Otros Pasivos a Corto Plazo	0.00	0.00
Pasivo No Circulante	0.00	0.00
Cuentas por Pagar a Largo Plazo	0.00	0.00
Documentos por Pagar a Largo Plazo	0.00	0.00
Deuda Pública a Largo Plazo	0.00	0.00
Pasivos Diferidos a Largo Plazo	0.00	0.00
Fondos y Bienes de Terceros en Garantía y/o en Administración a Largo Plazo	0.00	0.00
Provisiones a Largo Plazo	0.00	0.00
HACIENDA PÚBLICA/ PATRIMONIO	76,543.44	89,924.52
Hacienda Pública/Patrimonio Contribuido	0.00	0.00
Aportaciones	0.00	0.00
Donaciones de Capital	0.00	0.00
Actualización de la Hacienda Pública / Patrimonio	0.00	0.00
Hacienda Pública/Patrimonio Generado	76,543.44	89,924.52
Resultados del Ejercicio (Ahorro/Desahorro)	0.00	89,924.52
Resultados de Ejercicios Anteriores	76,543.44	0.00
Revalúos	0.00	0.00
Reservas	0.00	0.00
Rectificaciones de Resultados de Ejercicios Anteriores	0.00	0.00
Exceso o Insuficiencia en la Actualización de la Hacienda Pública/Patrimonio	0.00	0.00
Resultado por Posición Monetaria	0.00	0.00
Resultado por Tenencia de Activos no Monetarios	0.00	0.00


 ING. ANDRES LOPEZ LOPEZ
 DIRECTOR GENERAL


 C. MARTHA ALICIA DANIEL SOLIS
 JEFE DEL AREA ADMINISTRATIVA

Ente Consolidador:
Estado de Flujos de Efectivo Consolidado
Del 1 de enero al 31 diciembre 2023
(Cifras en Pesos)
Consolidado del Sector Paramunicipal

Concepto	2023	2022
Flujos de Efectivo de las Actividades de Operación		
Origen	2,469,118.02	2,251,719.22
Impuestos	0.00	0.00
Cuotas y Aportaciones de Seguridad Social	0.00	0.00
Contribuciones de Mejoras	0.00	0.00
Derechos	0.00	0.00
Productos	10.10	13.06
Aprovechamientos	134,427.92	0.00
Ingresos por Venta de Bienes y Prestación de Servicios	0.00	0.00
Participaciones, Aportaciones, Convenios, Incentivos Derivados de la Colaboración	0.00	0.00
Transferencias, Asignaciones, Subsidios y Subvenciones, y Pensiones y Jubilaciones	2,334,680.00	2,242,993.80
Otros Origenes de Operación	0.00	8,712.36
Aplicación	2,476,467.61	2,052,037.53
Servicios Personales	2,116,066.41	1,837,279.56
Materiales y Suministros	54,482.13	62,259.90
Servicios Generales	177,525.23	132,498.07
Transferencias Internas y Asignaciones al Sector Público	0.00	0.00
Transferencias al Resto del Sector Público	0.00	0.00
Subsidios y Subvenciones	0.00	0.00
Ayudas Sociales	0.00	0.00
Pensiones y Jubilaciones	0.00	0.00
Transferencias a Fideicomisos, Mandatos y Contratos Análogos	0.00	0.00
Transferencias a la Seguridad Social	0.00	0.00
Donativos	0.00	0.00
Transferencias al Exterior	0.00	0.00
Participaciones	0.00	0.00
Aportaciones	0.00	0.00
Convenios	0.00	0.00
Otras Aplicaciones de Operación	128,393.84	0.00
Flujos Netos de Efectivo por Actividades de Operación	-7,349.59	219,681.69
Flujos de Efectivo de las Actividades de Inversión		
Origen	0.00	0.00
Bienes Inmuebles, Infraestructura y Construcciones en Proceso	0.00	0.00
Bienes Muebles	0.00	0.00
Otros Origenes de Inversión	0.00	0.00
Aplicación	92,314.00	105,289.50
Bienes Inmuebles, Infraestructura y Construcciones en Proceso	0.00	0.00
Bienes Muebles	92,314.00	105,289.50
Otras Aplicaciones de Inversión	0.00	0.00
Flujos Netos de Efectivo por Actividades de Inversión	-92,314.00	-105,289.50
Flujo de Efectivo de las Actividades de Financiamiento		
Origen	0.00	0.00
Endeudamiento Neto	0.00	0.00
Interno	0.00	0.00
Externo	0.00	0.00
Otros Origenes de Financiamiento	0.00	0.00
Aplicación	0.00	0.00
Servicios de la Deuda	0.00	0.00
Interno	0.00	0.00
Externo	0.00	0.00
Otras Aplicaciones de Financiamiento	0.00	0.00
Flujos netos de Efectivo por Actividades de Financiamiento	0.00	0.00
Incremento/Disminución Neta en el Efectivo y Equivalentes al Efectivo	-99,663.59	114,392.19
Efectivo y Equivalentes al Efectivo al Inicio del Ejercicio	186,800.14	72,407.95
Efectivo y Equivalentes al Efectivo al Final del Ejercicio	87,136.55	186,800.14


ING. ANDRÉS LOPEZ LOPEZ
DIRECTOR GENERAL


C. MARTHA ALICIA DANIEL SOLÍS
JEFE DEL AREA ADMINISTRATIVA

Ente Consolidador:
Estado de Variación en la Hacienda Pública Consolidado
Del 1 de enero al 31 diciembre 2023
(Cifras en Pesos)
Consolidado del Sector Paramunicipal

Concepto	Hacienda Pública /Patrimonio Contribuido	Hacienda Pública /Patrimonio Generado de Ejercicios Anteriores	Hacienda Pública/Patrimonio Generado del Ejercicio	Exceso o Insuficiencia en la Actualización de la Hacienda Pública / Patrimonio	Total
Hacienda Pública / Patrimonio Contribuido Neto de 2022	0.00				0.00
Aportaciones	0.00				0.00
Donaciones de Capital	0.00				0.00
Actualización de la Hacienda Pública/Patrimonio	0.00				0.00
Hacienda Pública / Patrimonio Generado Neto de 2022		179,687.36	210,969.33		390,656.69
Resultados del Ejercicio (Ahorro/Desahorro)		179,687.36	210,969.33		210,969.33
Resultados de Ejercicios Anteriores		0.00			0.00
Revalúos		0.00			0.00
Reservas		0.00			0.00
Rectificaciones de Resultados de Ejercicios Anteriores		0.00			0.00
Exceso o Insuficiencia en la Actualización de la Hacienda Pública / Patrimonio Neto de 2022				0.00	0.00
Resultado por Posición Monetaria				0.00	0.00
Resultado por Tenencia de Activos no Monetarios				0.00	0.00
Hacienda Pública / Patrimonio Neto Final de 2022	0.00	179,687.36	210,969.33	0.00	390,656.69
Cambios en la Hacienda Pública / Patrimonio Contribuido Neto de 2023	0.00				0.00
Aportaciones	0.00				0.00
Donaciones de Capital	0.00				0.00
Actualización de la Hacienda Pública/Patrimonio	0.00				0.00
Variaciones de la Hacienda Pública / Patrimonio Generado Neto de 2023		76,543.44	-89,924.52		-13,381.08
Resultados del Ejercicio (Ahorro/Desahorro)		76,543.44	-89,924.52		-13,381.08
Resultados de Ejercicios Anteriores		0.00	-210,969.33		-210,969.33
Revalúos		0.00			0.00
Reservas		0.00			0.00
Rectificaciones de Resultados de Ejercicios Anteriores		0.00			0.00
Cambios en el Exceso o Insuficiencia en la Actualización de la Hacienda Pública / Patrimonio Neto de 2023				0.00	0.00
Resultado por Posición Monetaria				0.00	0.00
Resultado por Tenencia de Activos no Monetarios				0.00	0.00
Hacienda Pública / Patrimonio Neto Final de 2023	0.00	256,230.80	121,044.81	0.00	377,275.61


ING. ANDRÉS LÓPEZ JEREZ
 DIRECTOR GENERAL


C. MARTHA ALICIA DANIEL SOLÍS
 JEFE DEL ÁREA ADMINISTRATIVA

Ente Consolidador:
Estado de Situación Financiera Consolidado
Al 31 diciembre 2023
(Cifras en Pesos)
Consolidado del Sector Paramunicipal

Concepto	2023	2022	Concepto	2023	2022
ACTIVO			PASIVO		
Activo Circulante			Pasivo Circulante		
Efectivo y Equivalentes	87,138.55	186,800.14	Cuentas por Pagar a Corto Plazo	62,807.50	51,797.91
Derechos a Recibir Efectivo o Equivalentes	5,593.75	615.55	Documentos por Pagar a Corto Plazo	0.00	0.00
Derechos a Recibir Bienes o Servicios	0.00	0.00	Porción a Corto Plazo de la Deuda Pública a Largo Plazo	0.00	0.00
Inventarios	0.00	0.00	Títulos y Valores a Corto Plazo	0.00	0.00
Almacenes	0.00	0.00	Pasivos Diferidos a Corto Plazo	0.00	0.00
Estimación por Pérdida o Deterioro de Activos Circulantes	0.00	0.00	Fondos y Bienes de Terceros en Garantía y/o Administración a Corto Plazo	0.00	0.00
Otros Activos Circulantes	0.00	0.00	Provisiones a Corto Plazo	0.00	0.00
Total de Activos Circulantes	92,730.30	187,415.79	Otros Pasivos a Corto Plazo	0.00	0.00
Activo No Circulante			Total de Pasivos Circulantes	62,807.50	51,797.91
Inversiones Financieras a Largo Plazo	0.00	0.00	Pasivo No Circulante		
Derechos a Recibir Efectivo o Equivalentes a Largo Plazo	0.00	0.00	Cuentas por Pagar a Largo Plazo	0.00	0.00
Bienes Inmuebles, Infraestructura y Construcciones en Proceso	0.00	0.00	Documentos por Pagar a Largo Plazo	0.00	0.00
Bienes Muebles	269,769.41	187,475.41	Deuda Pública a Largo Plazo	0.00	0.00
Activos Intangibles	57,563.40	57,563.40	Pasivos Diferidos a Largo Plazo	0.00	0.00
Depreciación, Deterioro y Amortización Acumulada de Bienes	0.00	0.00	Fondos y Bienes de Terceros en Garantía y/o en Administración a Largo Plazo	0.00	0.00
Activos Diferidos	0.00	0.00	Provisiones a Largo Plazo	0.00	0.00
Estimación por Pérdida o Deterioro de Activos no Circulantes	0.00	0.00	Total de Pasivos No Circulantes	0.00	0.00
Otros Activos no Circulantes	0.00	0.00	Total del Pasivo	62,807.50	51,797.91
Total de Activos No Circulantes	347,352.81	255,038.81	HACIENDA PÚBLICA/PATRIMONIO		
Total del Activo	440,083.11	442,454.60	Hacienda Pública/Patrimonio Contribuido	0.00	0.00
			Aportaciones	0.00	0.00
			Donaciones de Capital	0.00	0.00
			Actualización de la Hacienda Pública / Patrimonio	0.00	0.00
			Hacienda Pública/Patrimonio Generado	377,275.61	390,656.69
			Resultados del Ejercicio (Ahorro/Desahorro)	121,044.81	210,669.33
			Resultados de Ejercicios Anteriores	256,230.80	179,687.36
			Revalúos	0.00	0.00
			Reservas	0.00	0.00
			Rectificaciones de Resultados de Ejercicios Anteriores	0.00	0.00
			Exceso o Insuficiencia en la Actualización de la Hacienda Pública/Patrimonio	0.00	0.00
			Resultado por Posición Monetaria	0.00	0.00
			Resultado por Tenencia de Activos no Monetarios	0.00	0.00
			Total Hacienda Pública/ Patrimonio	377,275.61	390,656.69
			Total del Pasivo y Hacienda Pública/ Patrimonio	440,083.11	442,454.60

[Firma]

[Firma]

Ente Consolidador:
Estado Analítico del Activo Consolidado
Del 1 de enero al 31 diciembre 2023
(Cifras en Pesos)
Consolidado del Sector Paramunicipal

Concepto	Saldo Inicial	Cargos del Periodo	Abonos del Periodo	Saldo Final	Variación del Periodo
ACTIVO					
Activo Circulante	442,454.60	5,125,171.23	5,127,542.72	440,083.11	-2,371.49
Efectivo y Equivalentes	187,415.79	5,032,857.23	5,127,542.72	92,730.30	-84,685.49
Derechos a Recibir Efectivo o Equivalentes	186,800.14	2,504,035.54	2,603,699.13	87,136.55	-99,663.59
Derechos a Recibir Bienes o Servicios	615.65	2,528,821.69	2,523,843.59	5,593.75	4,978.10
Inventarios	0.00	0.00	0.00	0.00	0.00
Almacenes	0.00	0.00	0.00	0.00	0.00
Estimación por Pérdida o Deterioro de Activos Circulantes	0.00	0.00	0.00	0.00	0.00
Otros Activos Circulantes	0.00	0.00	0.00	0.00	0.00
Activo No Circulante	255,038.81	92,314.00	0.00	347,352.81	92,314.00
Inversiones Financieras a Largo Plazo	0.00	0.00	0.00	0.00	0.00
Derechos a Recibir Efectivo o Equivalentes a Largo Plazo	0.00	0.00	0.00	0.00	0.00
Bienes Inmuebles, Infraestructura y Construcciones en Proceso	0.00	0.00	0.00	0.00	0.00
Bienes Muebles	197,475.41	92,314.00	0.00	289,789.41	92,314.00
Activos Intangibles	57,563.40	0.00	0.00	57,563.40	0.00
Depreciación, Deterioro y Amortización Acumulada de Bienes	0.00	0.00	0.00	0.00	0.00
Activos Diferidos	0.00	0.00	0.00	0.00	0.00
Estimación por Pérdida o Deterioro de Activos no Circulantes	0.00	0.00	0.00	0.00	0.00
Otros Activos no Circulantes	0.00	0.00	0.00	0.00	0.00


ING. ANDRÉS LÓPEZ LÓPEZ
DIRECTOR GENERAL


C. MARTHA ALICIA DANIEL SOLÍS
JEFE DEL AREA ADMINISTRATIVA

Cuenta Pública 2023
INSTITUTO MUNICIPAL DE PLANEACION DEL NAYAR
Estado Analítico del Ejercicio del Presupuesto de Egresos
Clasificación Funcional (Finalidad y Función)
Del 1 de Enero al 31 de Diciembre de 2023

Concepto	Egresos					Subejercicio 6 = (3-4)
	Aprobado 1	Ampliaciones (Reducciones) 2	Modificado 3 = (1+2)	Devenido 4	Pagado 5	
Gobierno						
Legislación	0	0	0	0	0	0
Justicia	0	0	0	0	0	0
Coordinación de la Política de Gobierno	0	0	0	0	0	0
Relaciones Exteriores	0	0	0	0	0	0
Asuntos Financieros y Hacendarios	0	0	0	0	0	0
Seguridad Nacional	0	0	0	0	0	0
Asuntos de Orden Público y de Seguridad Interior	0	0	0	0	0	0
Otros Servicios Generales	0	0	0	0	0	0
Desarrollo Social	2,400,000	134,428	2,534,428	2,440,388	2,440,388	94,040
Protección Ambiental	0	0	0	0	0	0
Vivienda y Servicios a la Comunidad	2,400,000	134,428	2,534,428	2,440,388	2,440,388	94,040
Salud	0	0	0	0	0	0
Recreación, Cultura y Otras Manifestaciones Sociales	0	0	0	0	0	0
Educación	0	0	0	0	0	0
Protección Social	0	0	0	0	0	0
Otros Asuntos Sociales	0	0	0	0	0	0
Desarrollo Económico	0	0	0	0	0	0
Asuntos Económicos, Comerciales y Laborales en General	0	0	0	0	0	0
Agropecuaria, Silvicultura, Pesca y Caza	0	0	0	0	0	0
Combustibles y Energía	0	0	0	0	0	0
Minería, Manufacturas y Construcción	0	0	0	0	0	0
Transporte	0	0	0	0	0	0
Comunicaciones	0	0	0	0	0	0
Turismo	0	0	0	0	0	0
Ciencia, Tecnología e Innovación	0	0	0	0	0	0
Otras Industrias y Otros Asuntos Económicos	0	0	0	0	0	0
Otros no Clasificados en Funciones Anteriores	0	0	0	0	0	0
Transacciones de la Deuda Pública / Costo Financiero de la Deuda	0	0	0	0	0	0
Transferencias, Participaciones y Aportaciones entre Diferentes Niveles y Ordenes de Gobierno	0	0	0	0	0	0
Sanearamiento del Sistema Financiero	0	0	0	0	0	0
Adeudos de Ejercicios Fiscales Anteriores	0	0	0	0	0	0
Total del Gasto	2,400,000	134,428	2,534,428	2,440,388	2,440,388	94,040

S. Andrés López
ING. ANDRÉS LÓPEZ LÓPEZ
 DIRECTOR GENERAL

M. Martha Alicia Daniel Solís
C. MARTHA ALICIA DANIEL SOLÍS
 JEFE DEL AREA ADMINISTRATIVA

Cuenta Pública 2023
INSTITUTO MUNICIPAL DE PLANEACION DEL NAYAR
 Estado Analítico del Ejercicio del Presupuesto de Egresos
 Clasificación Económica (por Tipo de Gasto)
 Del 1 de Enero al 31 de Diciembre de 2023

Concepto	Aprobado		Egresos		Devenido	Pagado	Subejercicio
	1	2	3 = (1+2)	4			
Gasto Corriente	2,381,997	42,114	2,424,111	2,348,074	2,348,074	76,037	
Gasto de Capital	18,003	92,314	110,317	92,314	92,314	18,003	
Amortización de la Deuda y Disminución de Pasivos	0	0	0	0	0	0	
Pensiones y Jubilaciones	0	0	0	0	0	0	
Participaciones	0	0	0	0	0	0	
Total del Gasto	2,400,000	134,428	2,534,428	2,440,388	2,440,388	94,040	


 ING. ANDRÉS LOPEZ LOPEZ
 DIRECTOR GENERAL


 C. MARTHA ALICIA DANIEL SOLIS
 JEFE DEL AREA ADMINISTRATIVA

Cuenta Pública 2023
INSTITUTO MUNICIPAL DE PLANEACION DEL NAYAR
Estado Analítico del Ejercicio del Presupuesto de Egresos
Clasificación Administrativa
Del 1 de Enero al 31 de Diciembre de 2023

Concepto	Egresos		Subejercicio		
	Ampliaciones/ (Reducciones)	Modificado			
1	2	3 = (1 + 2)	5 = (3 + 4)		
Aprobado		Devenigado	Pagado		
4					
Sin Ramo/Dependencia DIRECCION ADMINISTRATIVA DE IMPLAN	2,400,000 2,400,000	134,428 134,428	2,534,428 2,534,428	2,440,388 2,440,388	94,040 94,040
Total del Gasto	2,400,000	134,428	2,534,428	2,440,388	94,040


 ING. ANDRES LOPEZ LOPEZ
 DIRECTOR GENERAL


 C. MARTHA ALICIA DANIEL SOLIS
 JEFE DEL AREA ADMINISTRATIVA

Cuenta Pública 2023
INSTITUTO MUNICIPAL DE PLANEACION DEL NAYAR
 Conciliación entre los Ingresos Presupuestarios y Contables
 Correspondiente del 1 de Enero al 31 de Diciembre de 2023
 (Cifras en pesos)


1. Total de Ingresos Presupuestarios	2,469,118
2. Más Ingresos Contables No Presupuestarios	0
2.1 Ingresos Financieros	0
2.2 Incremento por Variación de Inventarios	0
2.3 Disminución del Exceso de Estimaciones por Pérdida o Deterioro u Obsolescencia	0
2.4 Disminución del Exceso de Provisiones	0
2.5 Otros Ingresos y Beneficios Varios	0
2.6 Otros Ingresos Contables No Presupuestarios	0
3. Menos Ingresos Presupuestarios No Contables	0
3.1 Aprovechamientos Patrimoniales	0
3.2 Ingresos Derivados de Financiamientos	0
3.3 Otros Ingresos Presupuestarios No Contables	0
4. Total de Ingresos Contables	2,469,118


[Handwritten signature]

[Handwritten signature]
 0.50 us!

Cuenta Pública 2023
INSTITUTO MUNICIPAL DE PLANEACION DEL NAYAR
 Conciliación entre los Egresos Presupuestarios y los Gastos Contables
 Correspondiente del 1 de Enero al 31 de Diciembre de 2023
 (Cifras en pesos)


1. Total de Egresos Presupuestarios	2,440,388
2. Menos Egresos Presupuestarios No Contables	92,314
2.1 Materias Primas y Materiales de Producción y Comercialización	0
2.2 Materiales y Suministros	0
2.3 Mobiliario y Equipo de Administración	39,998
2.4 Mobiliario y Equipo Educacional y Recreativo	0
2.5 Equipo e Instrumental Médico y de Laboratorio	0
2.6 Vehículos y Equipo de Transporte	0
2.7 Equipo de Defensa y Seguridad	0
2.8 Maquinaria, Otros Equipos y Herramientas	52,316
2.9 Activos Biológicos	0
2.10 Bienes Inmuebles	0
2.11 Activos Intangibles	0
2.12 Obra Pública en Bienes de Dominio Público	0
2.13 Obra Pública en Bienes Propios	0
2.14 Acciones y Participaciones de Capital	0
2.15 Compra de Títulos y Valores	0
2.16 Concesión de Préstamos	0
2.17 Inversiones en Fideicomisos, Mandatos y Otros Análogos	0
2.18 Provisiones para Contingencias y Otras Erogaciones Especiales	0
2.19 Amortización de la Deuda Pública	0
2.20 Adeudos de Ejercicios Fiscales Anteriores (ADEFAS)	0
2.21 Otros Egresos Presupuestales No Contables	0
3. Más Gastos Contables No Presupuestarios	0
3.1 Estimaciones, Depreciaciones, Deterioros, Obsolescencia y Amortizaciones	0
3.2 Provisiones	0
3.3 Disminución de Inventarios	0
3.4 Aumento por Insuficiencia de Estimaciones por Pérdida o Deterioro u Obsolescencia	0
3.5 Aumento por Insuficiencia de Provisiones	0
3.6 Otros Gastos	0
3.7 Otros Gastos Contables No Presupuestales	0
4. Total de Gasto Contable	2,348,074


 ING. ANDRÉS LOPEZ LOPEZ
 DIRECTOR GENERAL



 C. MARTHA ALICIA DANIEL SOLIS
 JEFE DEL AREA ADMINISTRATIVA

Cuenta Pública 2023
 INSTITUTO MUNICIPAL DE PLANEACION DEL NAYAR
 Intereses de la Deuda
 Del 1 de Enero al 31 de Diciembre de 2023

Identificación de Crédito o Instrumento	Devengado	Pagado
Creditos Bancarios		
Total de intereses de Créditos Bancarios	0	0
Otros Instrumentos de Deuda		
Total de intereses de Otros Instrumentos de Deuda	0	0
TOTAL	0	0



 ING. ANDRES LOPEZ LOPEZ
 DIRECTOR GENERAL




 C. MARTHA ALICIA DANIEL SOLIS
 JEFE DEL AREA ADMINISTRATIVA

Cuenta Pública 2023
INSTITUTO MUNICIPAL DE PLANEACION DEL NAYAR
Indicadores de Postura Fiscal
Del 1 de Enero al 31 de Diciembre de 2023
(Cifras en pesos)

Concepto	Estimado/Aprobado	Devengado	Recaudado/Pagado
I. Ingresos Presupuestarios	2,400,000	2,469,118	2,469,118
1. Ingresos del Gobierno de la Entidad Federativa	0	0	0
2. Ingresos del Sector Paraestatal	2,400,000	2,469,118	2,469,118
II. Egresos Presupuestarios	2,400,000	2,440,388	2,440,388
3. Egresos del Gobierno de la Entidad Federativa	0	0	0
4. Egresos del Sector Paraestatal	2,400,000	2,440,388	2,440,388
III. Balance Presupuestario (Superávit o Déficit) (III = I - II)	0	28,730	28,730

Concepto	Estimado/Aprobado	Devengado	Recaudado/Pagado
III. Balance presupuestario (Superávit o Déficit)	0	28,730	28,730
IV. Intereses, Comisiones y Gastos de la Deuda	0	0	0
V. Balance Primario (Superávit o Déficit) (V= III + IV)	0	28,730	28,730

Concepto	Estimado/Aprobado	Devengado	Recaudado/Pagado
A. Financiamiento	0	0	0
B. Amortización de la deuda	0	0	0
C. Financiamiento Neto	0	0	0



 ING. ANDRÉS LOPEZ LOPEZ
 DIRECTOR GENERAL



 C. MARTHA ALICIA DANIEL SOLIS
 JEFE DEL AREA ADMINISTRATIVA

Cuenta Pública 2023
 INSTITUTO MUNICIPAL DE PLANEACION DEL NAYAR
 Flujo de Fondos
 Del 1 de Enero al 31 de Diciembre de 2023
 (Cifras en Pesos)

Concepto	Estimado / Aprobado	Devengado	Recaudado / Pagado
Rubros de Ingresos	2,400,000	2,469,118	2,469,118
Impuestos	0	0	0
Cuotas y Aportaciones de Seguridad Social	0	0	0
Contribuciones de Mejoras	0	0	0
Derechos	0	0	0
Productos	0	10	10
Aprovechamientos	0	134,428	134,428
Ingresos por Venta de Bienes, Prestación de Servicios y Otros Ingresos	0	0	0
Participaciones, Aportaciones, Convenios, Incentivos Derivados de la Colaboración Fiscal y Fondos Distintos de Aportaciones	0	0	0
Transferencias, Asignaciones, Subsidios y Subvenciones, y Pensiones y Jubilaciones	2,400,000	2,334,680	2,334,680
Ingresos Derivados de Financiamientos	0	0	0
Capítulos de Gasto	2,400,000	2,440,388	2,440,388
Servicios Personales	2,116,566	2,116,066	2,116,066
Materiales y Suministros	49,830	54,482	54,482
Servicios Generales	215601	177,525	177,525
Transferencias, Asignaciones, Subsidios y Otras Ayudas	0	0	0
Bienes Muebles, Inmuebles e Intangibles	18,003	92,314	92,314
Inversión Pública	0	0	0
Inversiones Financieras y Otras Provisiones	0	0	0
Participaciones y Aportaciones	0	0	0
Deuda Pública	0	0	0
Total de las operaciones	0	28,730	28,730


Bajo protesta de decir verdad declaramos que los Estados Financieros y sus notas, son razonablemente correctos y son responsabilidad del emisor.



 ING. ANDRÉS LOPEZ LOPEZ
 DIRECTOR GENERAL


 C. MARTHA ALICIA DANIEL SOLIS
 JEFE DEL AREA ADMINISTRATIVA

Cuenta Pública 2023
INSTITUTO MUNICIPAL DE PLANEACION DEL NAYAR
 Endeudamiento Neto
 Del 1 de Enero al 31 de Diciembre de 2023

Identificación de Crédito o Instrumento	Contratación / Colocación	Amortización	Endeudamiento Neto
	A	B	C = A - B
Créditos Bancarios			
			0
			0
			0
			0
			0
			0
			0
			0
			0
			0
Total Créditos Bancarios	0	0	0
Otros Instrumentos de Deuda			
			0
			0
			0
			0
			0
			0
			0
			0
			0
Total Otros Instrumentos de Deuda	0	0	0
TOTAL	0	0	0


 ING. ANDRES LOPEZ LOPEZ
 DIRECTOR GENERAL


 C. MARTHA ALICIA DANIEL SOLIS
 JEFE DEL AREA ADMINISTRATIVA