


- I. Se entrega el flujo de ingresos y egresos del trimestre, impreso en original 2 (dos) tantos del flujo operacional del 01 de julio al 30 septiembre 2023.
- II. El avance del cumplimiento de los programas con base en los indicadores aprobados en el Presupuesto de Egresos correspondiente. (SE ANEXA COPIA SIMPLE).
- III. Tratándose de los balances presupuestarios de recursos disponibles negativos a que hace referencia la Ley de Disciplina Financiera de las Entidades Federativas y los municipios, contendrá el avance de las acciones tendientes a recuperar el presupuesto sostenible de recursos disponibles. (NO APLICA).
- IV. El número, nombre y ubicación de las obras y acciones realizadas, indicando la inversión aprobada, los recursos ejercidos y los saldos generados; así como el avance física y financiero de cada una de ellas. (NO APLICA).
- V. En caso de aumento o creación de gasto al presupuesto de egresos, revelara la fuente de ingresos con la que se haya pagado el nuevo gasto, distinguiendo el gasto etiquetado y no etiquetado. (NO APLICA).
- VI. La información detallada de cada financiamiento u obligación contratada por los entes públicos, incluyendo como mínimo, el importe, tasa, plazo, comisiones y demás accesorios pactados. (NO APLICA).

En respuesta al oficio No. TMN27/0182/2023 y con base en los artículos 31 Fracción B y 36 Fracción III de la Ley de Fiscalización y rendición de Cuentas del Estado de Nayarit, me permito remitirle el informe de Avance de Gestión Financiera correspondiente al Instituto Municipal de Planeación Del Nayar, Nayarit. Del 3º Trimestre julio - septiembre del 2023 de acuerdo al siguiente orden;

C.P.A. Emilio González Valles
 Tesorero Municipal Del Nayar, Nayarit.
P R E S E N T E

Jesús María Del Nayar, Nayarit a 26 de octubre del 2023
 Asunto: RESPUESTA

No. Oficio: DIMPLAN/194/2023



Director Del Instituto Municipal De Planeación Del Nayar
Ing. Andrés López López

IMPLAN



ATENTAMENTE

Sin otro en particular, quedo a sus órdenes para cualquier duda o aclaración al respecto.

Contraseña: admin

Usuario: supervisor

para acceso a la misma:

Se agrega copia en disco de la BASE DE DATOS del Sistema **Saag.net** así como la clave

- a) Reporte analítico del presupuesto de egresos
- b) Reporte analítico del presupuesto de ingresos
- c) Balanza de comprobación mensual, de los tres meses que integran el trimestre;

de los siguientes reportes:

Como información adicional, se proporciona los archivos digitales en formato Excel y PDF

1. Estado de situación Financiera
2. Estado de actividades;
3. Estado de variación de hacienda Pública;
4. Estado de cambios en la situación financiera, Y
5. Estado de flujos de efectivo.

Se entrega 2 (dos) tantos originales, impresos, firmados y en digital (DC), en formato Excel, los Estados Financieros generados del Sistema Automatizado de Administración y Contabilidad Gubernamental SAAG.NET Versión 2.3.0.2 siendo los siguientes:

- VIII. La información detallada de las obligaciones a corto plazo contratadas en los términos del capítulo II, Título Tercero, de la Ley de Disciplina Financiera de las de las Entidades Federativas y los Municipios, incluyendo por lo menos importe, tasas, plaza, comisiones y cualquier costo relacionado. Adicionalmente, deberá incluir la tasa efectiva de las obligaciones a corto plazo a que se hace referencia el artículo 26, fracción IV, de la ley en cita, calculada conforme a la metodología que para efecto emita la secretaria de hacienda y crédito público. (NO APLICA).
- VIII. Incluir la información relativa al cumplimiento de los convenios en materia de Deuda Estatal Garantizada. (NO APLICA).

INSTITUTO MUNICIPAL DE PLANEACION DEL NAYAR
 Estado Analítico del Ejercicio del Presupuesto de Egresos
 Clasificación por Objeto del Gasto (Capítulo y Concepto)
 Del 1 de Enero al 30 de Septiembre de 2023

Concepto	Aprobado	Anulado (Recepción)	Egresos		Comprobado	Pagado	Subvenciones
			Modificado	Modificado			
	1	2	3 (1+2)	4 (1+3)	5	6	7 (5+6)
Servicios Personales							
Remuneraciones al Personal de Carácter Permanente	1,545,632.00	-	1,453,832.00	1,071,950.10	1,071,950.10	1,071,950.10	381,881.90
Remuneraciones al Personal de Carácter Transitorio	20,000.00	-	-	-	-	-	-
Remuneraciones Accesorias y Especiales Seguridad Social	-	-	-	-	-	-	-
Otros Prestaciones Sociales y Económicas Prevenciones	-	-	-	-	-	-	-
Pago de Estimados a Servidores Públicos	-	-	-	-	-	-	-
Materiales y Suministros							
Materiales de Administración, Emisión de Documentos, y Aditivos Oficiales	48,829.19	-	61,415.19	14,127.23	14,127.23	14,127.23	47,287.96
Alimentos y Librerías	29,025.19	-	41,111.19	5,267.90	5,267.90	5,267.90	35,753.29
Materiales Primas y Materias de Producción y Comercialización	9,000.00	-	10,000.00	3,027.33	3,027.33	3,027.33	5,972.67
Materiales y Activos de Construcción y de Reparación	-	-	-	-	-	-	-
Productos Químicos, Fertilizantes y de Laboratorio	3.00	-	3.00	-	-	-	3.00
Combustibles, Lubricantes y Aditivos	901.00	-	2,201.00	-	-	-	2,201.00
Verano, Bazaros, Premias de Protección y Artículos Deportivos	-	-	-	-	-	-	-
Materiales y Suministros Para Seguridad	8,000.00	-	8,000.00	5,742.00	5,742.00	5,742.00	2,258.00
Herramientas, Reparaciones y Accesorios Menores	-	-	-	-	-	-	-
Servicios Generales							
Servicios Básicos	215,601.00	-	234,628.82	84,966.28	84,966.28	84,966.28	179,673.64
Servicios de Arrendamiento	18,000.00	-	18,000.00	11,736.00	11,736.00	11,736.00	6,864.00
Servicios Profesionales, Científicos, Técnicos y Otros Servicios	30,000.00	-	30,000.00	5,262.41	5,262.41	5,262.41	24,617.59
Servicios Financieros, Bancarios y Comerciales	26,000.00	-	31,000.00	-	-	-	31,000.00
Servicio de Instalación, Reparación, Mantenimiento y Conservación	9,000.00	-	9,000.00	4,939.88	4,939.88	4,939.88	4,080.14
Servicio de Comunicación Social y Publicidad	18,500.00	-	41,527.92	13,861.01	13,861.01	13,861.01	27,666.91
Servicio de Traslado y Visitas	12,000.00	-	12,000.00	-	-	-	12,000.00
Servicio Oficial	92,101.00	-	92,101.00	19,638.00	19,638.00	19,638.00	72,465.00
Otros Servicios Generales	1,000.00	-	1,000.00	-	-	-	1,000.00
Transferencias, Asignaciones, Subsidios y Otras Ayudas							
Transferencias Internas y Asignaciones al Sector Público	-	-	-	-	-	-	-
Transferencias al Resto del Sector Público	-	-	-	-	-	-	-
Subsidios y Subvenciones	-	-	-	-	-	-	-
Ayudas Sociales	-	-	-	-	-	-	-
Pensiones y Jubilaciones	-	-	-	-	-	-	-
Transferencias a Fideicomiso, Mandatos y Otros Asignos	-	-	-	-	-	-	-
Transferencias a la Seguridad Social	-	-	-	-	-	-	-
Donaciones	-	-	-	-	-	-	-
Transferencias al Extranjero	-	-	-	-	-	-	-
Bienes Muebles, Inmuebles e Intangibles							
Mobiliario y Equipo de Administración	18,000.00	-	110,317.00	82,314.00	82,314.00	82,314.00	18,000.00
Mobiliario y Equipo Educativo y Recreativo	18,000.00	-	56,000.00	39,996.00	39,996.00	39,996.00	18,000.00
	1.00	-	1.00	-	-	-	1.00

INSTITUTO MUNICIPAL DE PLANEACION DEL NAYAR
Estado Analítico del Ejercicio del Presupuesto de Egresos
Clasificación por Objeto del Gasto (Capítulo y Concepto)
Del 1 de Enero al 30 de Septiembre de 2023

Concepto	Aprobado	Asignaciones (Presupuestales)	Egresos		Devolución	Pagado	Subtotal
			Identificado	3 + (1 + 2)			
	4	5	6	7	8	9	10 + (3 + 6)
Equipo e Instrumental Médico y de Laboratorio	-	-	-	-	-	-	-
Vehículos y Equipo de Transporte	-	-	-	-	-	-	-
Equipo de Defensa y Seguridad	-	-	-	-	-	-	-
Muebles, Maquinaria, Otros Equipos y Herramientas	-	52,316.00	52,316.00	52,316.00	-	52,316.00	-
Activos Biológicos	-	-	-	-	-	-	-
Bienes Inmuebles	-	-	-	-	-	-	-
Activos Intangibles	-	-	-	-	-	-	-
Inversión Pública	-	-	-	-	-	-	-
Obras Públicas en Bienes de Dominio Público	-	-	-	-	-	-	-
Obras Públicas en Bienes Propios	-	-	-	-	-	-	-
Proyectos Productivos y Acciones de Fomento	-	-	-	-	-	-	-
Inversiones Financieras y Otras Provisiones	-	-	-	-	-	-	-
Inversiones Para el Fomento de Actividades Productivas	-	-	-	-	-	-	-
Acciones y Participaciones de Capital	-	-	-	-	-	-	-
Compra de Títulos y Valores	-	-	-	-	-	-	-
Concesión de Préstamos	-	-	-	-	-	-	-
Inversiones en Fideicomisos, Mandatos y Otros Análogos	-	-	-	-	-	-	-
Otras Inversiones Financieras	-	-	-	-	-	-	-
Provisiones para Contingencias y Otras Emisiones Especiales	-	-	-	-	-	-	-
Participaciones y Aportaciones	-	-	-	-	-	-	-
Participaciones	-	-	-	-	-	-	-
Aportaciones	-	-	-	-	-	-	-
Comisos	-	-	-	-	-	-	-
Deuda Pública	-	-	-	-	-	-	-
Amortización de la Deuda Pública	-	-	-	-	-	-	-
Intereses de la Deuda Pública	-	-	-	-	-	-	-
Comisiones de la Deuda Pública	-	-	-	-	-	-	-
Gastos de la Deuda Pública	-	-	-	-	-	-	-
Costo por Coberturas	-	-	-	-	-	-	-
Apoyos Financieros	-	-	-	-	-	-	-
Adelantos de Ejercicios Fiscales Anteriores (Avalúo)	-	-	-	-	-	-	-
Total del Gasto	1,946,065.19	14,127.92	1,860,193.11	1,233,346.61	1,233,346.61	1,233,346.61	625,845.50


ING. ANDRÉS LÓPEZ LÓPEZ
 DIRECTOR GENERAL


C. MARÍA ALICIA DANIEL SOLÍS
 JEFE DEL AREA ADMINISTRATIVA

INSTITUTO MUNICIPAL DE PLANEACION DEL NAVAR
Estado Analítico del Ejercicio del Presupuesto de Egresos
Clasificación Económica (por Tipo de Gasto)
Del 1 de Enero al 30 de Septiembre de 2023

Concepto	Egresos					Subejercicio \$ = (3-4)
	Aprobado 1	Ampliaciones / (Reducciones) 2	Modificado 3 = (1 + 2)	Devengado 4	Pagado 5	
Gasto Corriente	2,381,997.00	42,113.92	2,424,110.92	1,452,691.52	1,452,691.52	971,419.40
Gasto de Capital	18,003.00	92,314.00	110,317.00	92,314.00	92,314.00	18,003.00
Amortización de la Deuda y Disminución de Pasivos	-	-	-	-	-	-
Pensiones y Jubilaciones	-	-	-	-	-	-
Participaciones	-	-	-	-	-	-
Total del Gasto	2,400,000.00	134,427.92	2,534,427.92	1,545,006.52	1,545,006.52	989,422.40

ING. ANDRES LOPEZ LOPEZ
DIRECTOR GENERAL

C. MARTIN FELIX DANIEL SOLIS
JEFE DEL AREA ADMINISTRATIVA

INSTITUTO MUNICIPAL DE PLANEACION DEL NAVAR
Estado Analítico de Ingresos
Del 1 de Enero al 30 de Septiembre de 2023

Categoría de Ingresos	Enero a Septiembre				Ingresos reconocidos	Ingresos disponibles
	Enero	Febrero	Marzo	Abril		
Ingresos	-	-	-	-	-	-
Cuentas y Aportaciones de Seguridad Social	-	-	-	-	-	-
Contribuciones de Mejoras	-	-	-	-	-	-
Derechos	-	-	-	-	-	-
Productos	-	-	-	-	-	-
Aportaciones	-	-	-	-	-	-
Ingresos por Venta de Bienes, Prestación de Servicios y Otros Ingresos	-	-	-	-	-	-
Participaciones, Aportaciones, Comenzos, Incentivos	-	-	-	-	-	-
Dividendos de la Corporación Fiscal y Fondos Dedicados de Aportaciones	-	-	-	-	-	-
Transferencias, Aportaciones, Subsidios y Subvenciones, Prestaciones y Aportaciones	2,400,000.00	-	-	-	1,514,680.00	-
Ingresos Derivados de Financiamiento	-	-	-	-	-	-
Total	2,400,000.00	-	-	-	1,514,680.00	885,320.00
Ingresos reconocidos					1,548,118.70	1,548,118.70
Ingresos disponibles					1,548,118.70	790,893.80

Categoría de Ingresos	Enero a Septiembre				Ingresos reconocidos	Ingresos disponibles
	Enero	Febrero	Marzo	Abril		
Ingresos del Poder Ejecutivo Federal o Estatal y de los Municipios	-	-	-	-	-	-
Impuestos	-	-	-	-	-	-
Cuentas y Aportaciones de Seguridad Social	-	-	-	-	-	-
Contribuciones de Mejoras	-	-	-	-	-	-
Derechos	-	-	-	-	-	-
Productos	-	-	-	-	-	-
Aportaciones	-	-	-	-	-	-
Participaciones, Aportaciones, Comenzos, Incentivos	-	-	-	-	-	-
Dividendos de la Corporación Fiscal y Fondos Dedicados de Aportaciones	-	-	-	-	-	-
Transferencias, Aportaciones, Subsidios y Subvenciones, Prestaciones y Aportaciones	2,400,000.00	-	-	-	1,514,898.18	-
Ingresos de los Estados Públicos de los Poderes Legislativo y Judicial, de los Organos Auxiliares y del Sector Privado y Parastatal, así como de las Empresas Productoras del Estado	-	-	-	-	-	-
Cuentas y Aportaciones de Seguridad Social	-	-	-	-	-	-
Productos	-	-	-	-	-	-
Ingresos por Venta de Bienes, Prestación de Servicios y Otros Ingresos	-	-	-	-	-	-
Participaciones, Aportaciones, Comenzos, Incentivos	-	-	-	-	-	-
Dividendos de la Corporación Fiscal y Fondos Dedicados de Aportaciones	-	-	-	-	-	-
Transferencias, Aportaciones, Subsidios y Subvenciones, Prestaciones y Aportaciones	2,400,000.00	-	-	-	1,514,680.00	-
Ingresos derivados de Financiamiento	-	-	-	-	-	-
Ingresos Derivados de Financiamiento	-	-	-	-	-	-
Total	2,400,000.00	-	-	-	1,548,118.70	790,893.80

MCO. ANDRÉS LÓPEZ CORTÉS
DIRECTOR GENERAL

C. MARCELO A. CORTÉS ESCOBAR
JEFE DEL AREA ADMINISTRATIVA



INDICADORES JULIO-SEPTIEMBRE 2023
DIRECCION DE CONTROLORIA Y DESARROLLO ADMINISTRATIVO

UNIDAD RESPONSABLE: INSTITUTO MUNICIPAL DE PLANEACION (IMPLAN)

FUNDOR: DIFUNDIR Y ACTUALIZAR LA SECCION DE INTERNET "TRANSPARENCIA", ASI COMO EN LA PLATAFORMA NACIONAL DE TRANSPARENCIA, CUMPLIR CON LOS ATRIBUTOS DE LA CALIDAD DE INFORMACION Y ACCESIBILIDAD

INDICADORES	UNIDAD DE MEDIDA	ENE	FEB	MAR	ABR	MAY	JUN	JUL	AUG	AGO	SEP	OCT	NOV	DIC	INICIO	TERMINO	RESULTADO	OBSERVACIONES
1.1	DOCUMENTO	0%	0%	100%	0%	0%	100%	0%	0%	0%	100%				01/01/2023	29/09/2023	75%	
1.2	DOCUMENTO	0%	0%	0%	0%	0%	0%	0%	0%	0%	0%				01/01/2023	29/09/2023	0%	
1.3	DOCUMENTO	100%	100%	100%	100%	100%	100%	100%	100%	100%	100%				01/01/2023	29/09/2023	75%	
2.1	DOCUMENTO	100%	0%	0%	100%	0%	0%	100%	0%	0%	0%				01/01/2023	29/09/2023	75%	
2.2	DOCUMENTO	100%	100%	0%	100%	100%	100%	100%	100%	100%	100%				01/01/2023	29/09/2023	67%	
2.3	DOCUMENTO	0%	0%	0%	0%	0%	0%	0%	0%	0%	0%				01/01/2023	29/09/2023	0%	
3.1	INFORME	100%	100%	100%	100%	100%	100%	100%	100%	100%	100%				01/01/2023	29/09/2023	75%	
3.2	COMP. SIMUL	0%	0%	100%	0%	0%	100%	0%	0%	0%	100%				01/01/2023	29/09/2023	75%	
3.3	INFORME	0%	0%	100%	0%	0%	100%	0%	0%	0%	100%				01/01/2023	29/09/2023	75%	
4.1	LISTA	0%	0%	100%	0%	0%	100%	0%	0%	0%	100%				01/01/2023	29/09/2023	75%	
4.2	ENCUESTA	0%	0%	100%	0%	0%	100%	0%	0%	0%	100%				01/01/2023	29/09/2023	75%	
4.3	LISTA	0%	0%	100%	0%	0%	100%	0%	0%	0%	100%				01/01/2023	29/09/2023	75%	
4.4	LISTA	0%	0%	0%	0%	0%	100%	0%	0%	0%	0%				01/01/2023	29/09/2023	50%	
5.1	INFORME	0%	0%	100%	0%	0%	100%	0%	0%	0%	100%				01/01/2023	29/09/2023	75%	
5.2	INFORME	0%	0%	100%	0%	0%	100%	0%	0%	0%	100%				01/01/2023	29/09/2023	75%	
5.3	EVIDENCIA	0%	0%	100%	0%	0%	100%	0%	0%	0%	100%				01/01/2023	29/09/2023	75%	
5.4	INFORME	0%	0%	100%	0%	0%	100%	0%	0%	0%	100%				01/01/2023	29/09/2023	75%	
6.1	INFORME	0%	0%	100%	0%	0%	0%	0%	0%	0%	0%				01/01/2023	29/09/2023	100%	
6.2	INFORME	0%	0%	100%	0%	0%	100%	0%	0%	0%	100%				01/01/2023	29/09/2023	60%	
6.3	EVIDENCIA	0%	0%	100%	0%	0%	100%	0%	0%	0%	100%				01/01/2023	29/09/2023	75%	
6.4	INFORME	0%	0%	0%	0%	0%	100%	0%	0%	0%	100%				01/01/2023	29/09/2023	100%	
6.5	INFORME	0%	0%	60%	0%	0%	100%	0%	0%	0%	100%				01/01/2023	29/09/2023	65%	
7.1	INFORME	0%	0%	100%	0%	0%	100%	0%	0%	0%	100%				01/01/2023	29/09/2023	75%	
7.2	INFORME	0%	0%	100%	0%	0%	0%	0%	0%	0%	0%				01/01/2023	29/09/2023	100%	
7.3	FOTOGRAFIA	0%	0%	100%	0%	0%	100%	0%	0%	0%	100%				01/01/2023	29/09/2023	75%	



DIRECCION DE CONTROLORIA Y DESARROLLO ADMINISTRATIVO

DEL NAYAR
2021 - 2024



INDICADORES JULIO-SEPTIEMBRE 2023
 DIRECCION DE CONTROL ORGA Y DESARROLLO ADMINISTRATIVO

H. XXVII AYUNTAMIENTO
 DEL MUNICIPIO DE NAYARIT.
 2021 - 2024

UNIDAD RESPONSABLE: INSTITUTO MUNICIPAL DE PLANEACION (IMPLAN)

RINDOR: DEFINDOR Y ACTUALIZAR LA SECCION DE INTERNET 'TRANSPARENCIA', ASI COMO EN LA PLATAFORMA NACIONAL DE TRANSPARENCIA, CUMPLIR CON LOS ATRIBUTOS DE LA CALIDAD DE INFORMACION Y ACCESIBILIDAD												
7.4	ACTA	0%	0%	0%	0%	0%	0%	0%	0%	0%	0%	0%

ATENIDAMENTE

U.C. APOLINAR DOMESTICA ORTEGA
 CONTRALORA MUNICIPAL DEL H. XXVII AYUNTAMIENTO DE NAYARIT
 ATUNTAMIENTO CONSTITUCIONAL DEL MUNICIPIO DE NAYARIT

DEL NAYAR
 2021 - 2024

01/01/2023	29/09/2023	
TOTAL DE PRODUCTIVIDAD		87%

INSTITUTO MUNICIPAL DE PLANEACION DEL NAYAR
 Estado de Fijos de Efectivo
 Del 1 de Enero al 30 de Septiembre de 2023

(Cifras en Pesos)

Concepto	2023	2022
Fijos de Efectivo de las Actividades de Operación	1,649,116.10	2,261,719.22
Origen		
Impuestos	-	-
Cuentas y Aportaciones de Seguridad Social	-	-
Contribuciones de Mejoras	-	-
Derechos	-	-
Productos	8.18	13.06
Aprovechamientos	134,427.92	-
Ingresos por Venta de Bienes y Prestación de Servicios	-	-
Participaciones, Aportaciones, Convenios, Incentivos Derivados de la Colaboración	-	-
Fiscal y Fondos Distintos de Aportaciones	-	-
Transferencias, Asignaciones, Subsidios y Subvenciones, y Pensiones y Jubilaciones	1,514,680.00	2,242,993.80
Otros Orígenes de Operación	-	8,712.36
Aplicación	1,608,638.60	2,032,037.63
Servicios Personales	1,383,609.01	1,837,279.56
Materiales y Suministros	14,127.23	62,259.90
Servicios Generales	54,955.28	132,499.07
Transferencias Internas y Asignaciones al Sector Público	-	-
Transferencias al Resto del Sector Público	-	-
Subsidios y Subvenciones	-	-
Ayudas Sociales	-	-
Pensiones y Jubilaciones	-	-
Transferencias a Fideicomisos, Mandatos y Contratos Análogos	-	-
Transferencias a la Seguridad Social	-	-
Donativos	-	-
Transferencias al Exterio	-	-
Participaciones	-	-
Aportaciones	-	-
Convenios	-	-
Otras Aplicaciones de Operación	155,646.98	-
Fijos de Efectivo por Actividades de Operación	40,577.60	219,681.69
Fijos de Efectivo de las Actividades de Inversión	92,314.00	105,289.50
Origen		
Bienes Inmuebles, Infraestructura y Construcciones en Proceso	-	-
Bienes Muebles	-	-
Otros Orígenes de Inversión	-	-
Aplicación	92,314.00	105,289.50
Bienes Inmuebles, Infraestructura y Construcciones en Proceso	92,314.00	105,289.50
Bienes Muebles	-	-
Otras Aplicaciones de Inversión	-	-
Fijos de Efectivo por Actividades de Inversión	92,314.00	105,289.50
Fijos de Efectivo de las Actividades de Financiamiento	51,736.40	114,392.19
Origen		
Endudamiento Neto	-	-
Interno	-	-
Externo	-	-
Otros Orígenes de Financiamiento	-	-
Aplicación	-	-
Servicios de la Deuda	-	-
Interno	-	-
Externo	-	-
Otros Orígenes de Financiamiento	-	-
Fijos de Efectivo por Actividades de Financiamiento	-	-
Incremento/Disminución Neta en el Efectivo y Equivalentes al Efectivo	51,736.40	114,392.19
Efectivo y Equivalentes al Efectivo al Inicio del Ejercicio	186,800.14	72,407.95
Efectivo y Equivalentes al Efectivo al Final del Ejercicio	135,063.74	186,800.14

C. MARTHA ADICIA DANIEL SOLIS
 JEFE DEL AREA ADMINISTRATIVA

ING. ANDRES LOPEZ LOPEZ
 DIRECTOR GENERAL

Bajo protesta de decir verdad declaramos que los Estados Financieros y sus notas, son razonablemente correctos y son responsabilidad de emisor

INSTITUTO MUNICIPAL DE PLANEACION DEL NAYAR

Estado de Cambios en la Situación Financiera

Del 1 de Enero al 30 de Septiembre de 2023

(Cifras en Pesos)

ACTIVO	Concepto	Origen	Aplicación
Activo Circulante	11,430.36	61,736.40	19,116.36
Activo No Circulante	92,314.00	61,736.40	19,116.36
ACTIVO	103,744.36	123,472.80	38,232.72
Pasivo Circulante	2,304.74	-	2,304.74
Pasivo No Circulante	90,009.56	-	-
PASIVO	92,314.30	-	2,304.74
HACIENDA PUBLICA/PATRIMONIO	76,843.44	76,843.44	14,544.76
Hacienda Publica/Patrimonio Contribuido	-	-	-
Aportaciones	-	-	-
Donaciones de Capital	-	-	-
Actualización de la Hacienda Publica/Patrimonio	-	-	-
Hacienda Publica/Patrimonio Generado	76,843.44	76,843.44	14,544.76
Resultados del Ejercicio (Ahorro/Desahorro)	-	-	-
Resultados de Ejercicios Anteriores	76,843.44	76,843.44	14,544.76
Revalúos	-	-	-
Reservas	-	-	-
Rectificaciones de Resultados de Ejercicios Anteriores	-	-	-
Exceso o Insuficiencia en la Actualización de la Hacienda Publica/Patrimonio	-	-	-
Resultado por Posición Monetaria	-	-	-
Resultado por Tenencia de Activos no Monetarios	-	-	-

Bajo protesta de decir verdad declaramos que los Estados Financieros y sus notas, son razonablemente correctos y son responsabilidad del emisor.

ING. ANDRES LOPEZ LOPEZ
DIRECTOR GENERAL

C. MARTHA LIZBETH DANIEL SOLIS
JEFE DEL AREA ADMINISTRATIVA

INSTITUTO MUNICIPAL DE PLANEACION DEL MAYAR
 Estado Analítico del Ejercicio del Presupuesto de Egresos
 Clasificación Funcional (Finalidad y Función)
 Del 1 de Enero al 30 de Septiembre de 2023

Concepto	Aprobado	Suplemento Presupuestal	Egresos		Disponible	Pendiente	Subtotal
			Comunes	Particulares			
Gobierno							
Legislación							
Justicia							
Coordinación de la Política de Gobierno							
Relaciones Exteriores							
Asuntos Financieros y Hacendarios							
Seguridad Nacional							
Asuntos de Orden Público y de Seguridad Interior							
Otros Servicios Generales							
Desarrollo Social							
Protección Ambiental							
Vivienda y Servicios a la Comunidad	2,400,000.00		134,427.92	2,534,427.92	1,545,005.52	1,545,005.52	889,422.40
Salud	2,400,000.00		134,427.92	2,534,427.92	1,545,005.52	1,545,005.52	889,422.40
Recreación, Cultura y Otras Manifestaciones Sociales							
Educación							
Protección Social							
Otros Asuntos Sociales							
Desarrollo Económico							
Asuntos Económicos, Comerciales y Laborales en General							
Agricultura, Silvicultura, Pesca y Caza							
Combustibles y Energía							
Miinería, Manufacturas y Construcción							
Transporte							
Comunicaciones							
Turismo							
Ciencia, Tecnología e Innovación							
Otros Asuntos Económicos							
Otros no Clasificados en Funciones Anteriores							
Transferencias de la Deuda Pública / Costo Financiero de la Deuda							
Transferencias, Participaciones y Aportaciones entre Diferentes Niveles y Ordenes de Gobierno							
Manejo del Sistema Financiero							
Adjudicación de Ejercicios Fiscales Anteriores							
Total del Estado	2,400,000.00		134,427.92	2,534,427.92	1,545,005.52	1,545,005.52	889,422.40

ING. ANIBES LÓPEZ LÓPEZ
 DIRECTOR GENERAL

C. BERNARDO GONZÁLEZ SOLÍS
 JEFE DEL ÁREA ADMINISTRATIVA

INSTITUTO MUNICIPAL DE PLANEACION DEL NAYAR
 Estado de Situación Financiera
 Al 30 de Septiembre de 2022
 (Cifras en Pesos)

Concepto	2022	2022	Concepto	2022	2022
ACTIVO			PASIVO		
Activo Circulante			Activo Circulante		
Efectivo y Equivalencias	135,063.74	186,800.14	Cuentas por Pagar a Corto Plazo		49,493.17
Derechos a Recibir Efectivo o Equivalentes	19,730.00	615.65	Documentos por Pagar a Corto Plazo		-
Derechos a Recibir Bienes o Servicios	-	-	Porción a Corto Plazo de la Deuda Pública a Largo Plazo		-
Inventarios	-	-	Títulos y Valores a Corto Plazo		-
Almacenes	-	-	Pasivos Diferidos a Corto Plazo		-
Estimación por Pérdida o Deterioro de Activos Circulantes	-	-	Fondos y Bienes de Terceros en Garantía y/o Administración a Corto Plazo		-
Otros Activos Circulantes	-	-	Provisiones a Corto Plazo		-
Otros Pasivos a Corto Plazo			Otros Pasivos a Corto Plazo		-
Total de Activos Circulantes	154,793.74	187,415.79	Total de Pasivos Circulantes	49,493.17	51,797.91
Activo No Circulante			Activo No Circulante		
Inversiones Financieras a Largo Plazo	-	-	Cuentas por Pagar a Largo Plazo		-
Derechos a Recibir Efectivo o Equivalentes a Largo Plazo	-	-	Documentos por Pagar a Largo Plazo		-
Bienes Inmuebles, Infraestructura y Comunicaciones en Proceso	-	-	Deuda Pública a Largo Plazo		-
Bienes Muebles	289,735.41	197,475.41	Pasivos Diferidos a Largo Plazo		-
Activos Intangibles	57,563.40	57,563.40	Fondos y Bienes de Terceros en Garantía y/o en Administración a Largo Plazo		-
Depreciación, Deterioro y Amortización Acumulada de Bienes	-	-	Provisiones a Largo Plazo		-
Activos Diferidos	-	-	Otros Pasivos a Largo Plazo		-
Estimación por Pérdida o Deterioro de Activos no Circulantes	-	-			-
Otros Activos no Circulantes	-	-	Total de Pasivos No Circulantes	-	-
Total de Activos No Circulantes	347,362.81	265,038.81	Total del Pasivo	49,493.17	51,797.91
Total del Activo	502,148.55	442,454.60	HACIENDA PUBLICA/PATRIMONIO		
			Hacienda Pública/Patrimonio Contribuido		
			Aportaciones		
			Donaciones de Capital		
			Actualización de la Hacienda Pública Patrimonio		
			Hacienda Pública/Patrimonio Generado	452,655.38	380,656.69
			Resultados del Ejercicio (Ahorro/Desahorro)	196,424.58	210,969.33
			Resultados de Ejercicios Anteriores	256,230.80	179,657.36
			Reservas	-	-
			Reservas	-	-
			Rectificaciones de Resultados de Ejercicios Anteriores	-	-
			Exceso o Insuficiencia en la Actualización de la Hacienda Pública/Patrimonio	-	-
			Resultado por Posición Monetaria	-	-
			Resultado por Tenencia de Activos no Monetarios	-	-
			Total Hacienda Pública/Patrimonio	452,655.38	380,656.69
			Total del Pasivo y Hacienda Pública/Patrimonio	502,148.55	442,454.60

Bajo protesta de decir verdad declaramos que los Estados Financieros y sus Notas son razonablemente correctos y son responsabilidad del emisor.

ING. ANDRES LOPEZ LOPEZ
 DIRECTOR GENERAL

Martha Alicia Daniel Solís
 C. MARTHA ALICIA DANIEL SOLIS
 JEFE DEL AREA ADMINISTRATIVA

Cuenta Pública 2023
INSTITUTO MUNICIPAL DE PLANEACION DEL NAYAR
 Estado Analítico del Ejercicio del Presupuesto de Egresos
 Clasificación Administrativa
 Del 1 de Enero al 30 de Septiembre de 2023

Concepto	Aplicaciones (Presupuestales)		Egresos		Derivado	Pagado	Subyacente
	1	2	3 = (1 + 2)	4			
Sin Ramo/Dependencia DIRECCION ADMINISTRATIVA DE IMPLAN	2,400,000.00	134,427.92	2,534,427.92	1,545,005.52	1,545,005.52	1,545,005.52	989,422.40
	2,400,000.00	134,427.92	2,534,427.92	1,545,005.52	1,545,005.52	1,545,005.52	989,422.40
Total del Gasto	2,400,000.00	134,427.92	2,534,427.92	1,545,005.52	1,545,005.52	1,545,005.52	989,422.40

ING. ANDRES LOPEZ LOPEZ
DIRECTOR GENERAL

C. MARTHA ALBA DANIEL SOSA
JEFE DEL AREA ADMINISTRATIVA

INSTITUTO MUNICIPAL DE PLANEACION DEL NAYAR

Estado de Variación en la Hacienda Pública

Del 1 de Enero al 30 de Septiembre de 2023

(Cifras en Pesos)

Concepto	Hacienda Pública / Patrimonio Contribuido	Hacienda Pública / Patrimonio Ejercido de Ejercicios Anteriores	Hacienda Pública / Patrimonio Ejercido del Ejercicio	Exceso o Insuficiencia en la Hacienda Pública / Patrimonio	TOTAL
Hacienda Pública/ Patrimonio Contribuido Neto de 2022	-	-	-	-	-
Aportaciones	-	-	-	-	-
Donaciones de Capital	-	-	-	-	-
Actualización de la Hacienda Pública/ Patrimonio	-	-	-	-	-
Hacienda Pública/ Patrimonio Generado Neto de 2022	179,687.36	179,687.36	210,969.33	390,656.69	390,656.69
Resultados del Ejercicio (Ahorro/Desahorro)	-	-	-	-	-
Resultados de Ejercicios Anteriores	-	179,687.36	-	-	179,687.36
Revalúos	-	-	-	-	-
Reservas	-	-	-	-	-
Recificaciones de Resultados de Ejercicios Anteriores	-	-	-	-	-
Exceso o Insuficiencia en la Actualización de la Hacienda Pública/ Patrimonio Neto de 2022	-	-	-	-	-
Resultado por Posición Monetaria	-	-	-	-	-
Resultado por Tenencia de Activos no Monetarios	-	-	-	-	-
Hacienda Pública/ Patrimonio Neto Final de 2022	-	179,687.36	210,969.33	390,656.69	390,656.69
Cambios en la Hacienda Pública/ Patrimonio Contribuido Neto de 2023	-	-	-	-	-
Aportaciones	-	-	-	-	-
Donaciones de Capital	-	-	-	-	-
Actualización de la Hacienda Pública/ Patrimonio	-	-	-	-	-
Variaciones de la Hacienda Pública/ Patrimonio Generado Neto de 2023	-	76,543.44	14,644.75	61,998.69	61,998.69
Resultados del Ejercicio (Ahorro/Desahorro)	-	-	196,424.56	196,424.56	196,424.56
Resultados de Ejercicios Anteriores	-	76,543.44	210,969.33	134,425.89	134,425.89
Revalúos	-	-	-	-	-
Reservas	-	-	-	-	-
Recificaciones de Resultados de Ejercicios Anteriores	-	-	-	-	-
Cambios en el Exceso o Insuficiencia en la Actualización de la Hacienda Pública/ Patrimonio Neto de 2023	-	-	-	-	-
Resultado por Posición Monetaria	-	-	-	-	-
Resultado por Tenencia de Activos no Monetarios	-	-	-	-	-
Hacienda Pública/ Patrimonio Neto Final de 2023	-	256,230.80	196,424.68	462,656.38	462,656.38

Bajo protesta de decir verdad declaramos que los Estados Financieros y sus notas, son razonablemente correctos y son responsabilidad del emisor.


ING. ANDRÉS LÓPEZ LÓPEZ
DIRECTOR GENERAL


C. MARTHA ALICIA DANIEL SOLÍS
JEFE DEL AREA ADMINISTRATIVA

INSTITUTO MUNICIPAL DE PLANEACION DEL NAYAR
Estado de Actividades
Del 1 de Enero al 30 de Septiembre de 2023
(Cifras en Pesos)

Concepto	2023	2022
INGRESOS Y OTROS BENEFICIOS		
Ingresos de Gestión	134,436.10	13.00
Impuestos	-	-
Cuotas y Aportaciones de Seguridad Social	-	-
Contribuciones de Mejoras	-	-
Derechos	-	-
Productos	8.16	13.00
Aprovechamientos	134,427.92	-
Ingresos por Venta de Bienes y Prestación de Servicios	-	-
Participaciones, Aportaciones, Convenios, Incentivos Derivados de la Colaboración Fiscal, Fondos Distintos de Aportaciones, Transferencias, Asignaciones, Subsidios y Subvenciones, y Pensiones y Jubilaciones	1,514,680.00	2,242,993.80
Participaciones, Aportaciones, Convenios, Incentivos Derivados de la Colaboración Fiscal y Fondos Distintos de Aportaciones	-	-
Transferencias, Asignaciones, Subsidios y Subvenciones, y Pensiones y Jubilaciones	1,514,680.00	2,242,993.80
Otros Ingresos y Beneficios	-	-
Ingresos Financieros	-	-
Incremento por Variación de Inventarios	-	-
Disminución del Exceso de Estimaciones por Pérdida o Deterioro u Obsolescencia	-	-
Disminución del Exceso de Provisiones	-	-
Otros Ingresos y Beneficios Varios	-	-
Total de Ingresos y Otros Beneficios	1,649,116.10	2,243,006.80
GASTOS Y OTRAS PÉRDIDAS		
Gastos de Funcionamiento	1,452,691.52	2,032,037.53
Servicios Personales	1,363,609.01	1,837,279.56
Materiales y Suministros	14,127.23	62,259.00
Servicios Generales	54,955.28	132,498.97
Transferencias, Asignaciones, Subsidios y Otras Ayudas	-	-
Transferencias Internas y Asignaciones al Sector Público	-	-
Transferencias al Resto del Sector Público	-	-
Subsidios y Subvenciones	-	-
Ayudas Sociales	-	-
Pensiones y Jubilaciones	-	-
Transferencias a Fideicomisos, Mandatos y Contratos Análogos	-	-
Transferencias a la Seguridad Social	-	-
Donativos	-	-
Transferencias al Exterior	-	-
Participaciones y Aportaciones	-	-
Participaciones	-	-
Aportaciones	-	-
Convenios	-	-
Intereses, Comisiones y Otros Gastos de la Deuda Pública	-	-
Intereses de la Deuda Pública	-	-
Comisiones de la Deuda Pública	-	-
Gastos de la Deuda Pública	-	-
Costo por Coberturas	-	-
Apoyos Financieros	-	-
Otros Gastos y Pérdidas Extraordinarias	-	-
Estimaciones, Depreciaciones, Deterioros, Obsolescencia y Amortizaciones	-	-
Provisiones	-	-
Disminución de inventarios	-	-
Otros Gastos	-	-
Inversión Pública	-	-
Inversión Pública no Capitalizable	-	-
Total de Gastos y Otras Pérdidas	1,452,691.52	2,032,037.53
Resultados del Ejercicio (Ahorro/Desahorro)	196,424.58	210,969.33

Bajo protesta de decir verdad declaramos que los Estados Financieros y sus notas, son razonablemente correctos y son responsabilidad del emisor.


ING. ANDRÉS LÓPEZ LÓPEZ
 DIRECTOR GENERAL


C. MARTHA ALICIA DANIEL SOLÍS
 JEFE DEL AREA ADMINISTRATIVA

III.- Respecto a la información referente a los avances de las acciones tendientes a recuperar el presupuesto sostenible de recursos disponibles negativos (NO APLICA).

En virtud de que no tenemos balances presupuestarios de recursos disponibles negativos tal como señala la Ley de Disciplina Financiera.

ATENTAMENTE



Ing. Andrés López López



IMPLAN

Director Del Instituto Municipal de Planeación Del Nayar

IV.- Respecto a la información relativa al número, nombre, ubicación de las obras y acciones realizadas, indicando la inversión aprobada, los recursos ejercidos y los saldos generados, así como el avance físico y financiero de cada una de ellas (NO APLICA).

Ya que no existe la información relativa al número, nombre, ubicación de las obras y acciones realizadas, indicando la inversión aprobada, los recursos ejercidos, y los saldos generados, así como el avance físico y financiero de cada una de ellas.

ATENTAMENTE



Ing. Andrés López López



IMPLAN

Director Del Instituto Municipal de Planeación del Nayar

V.- Información de aumentos y creación del gasto al presupuesto de egresos, donde se releva la fuente de ingresos con la que se pagó el nuevo gasto, distinguiendo el gasto etiquetado y no etiquetado. (NO APLICA).

No hay información de aumentos y creación del gasto al presupuesto de egresos, donde se releva la fuente de ingresos con la que se pagó el nuevo gasto, distinguiendo el gasto etiquetado y no etiquetado.

ATENTAMENTE



Ing. Andrés López López

IMPLAN

Director Del Instituto Municipal De Planeación Del Nayar

VI.- La información detallada de cada financiamiento u obligación contraída por los entes públicos, incluyendo como mínimo, el importe, tasa, plazo, comisiones y demás accesorios pactados. (NO APLICA).

En virtud de que no hay información detallada de cada financiamiento u obligación contraída por los entes públicos, incluyendo como mínimo, el importe, tasa, plazo, comisiones y demás accesorios pactados.

ATENTAMENTE



Ing. Andrés López López



IMPLAN

Director Del Instituto municipal de Planeación Del Nayar

VII.- Cedula con información detallada de las obligaciones a corto plazo contraídas en términos del capítulo II título tercero, de la Ley de Disciplina Financiera de las entidades federativas y los municipios, que incluyen importe, tasas, plazos, comisiones y costo relacionados, tasa efectiva de las obligaciones a corto plazo que hace referencia al artículo 26 fracción IV de la Ley en cita. (NO APLICA).

Ya que no existe obligaciones a corto plazo contraídas en términos del capítulo II título tercero, de la ley de disciplina financiera de las entidades federativas y los municipios, que incluyen importe, tasas, plazos, comisiones y costos relacionados, tasa efectiva de las obligaciones a corto plazo que hace referencias el artículo 26 fracción IV de la Ley en cita.

ATENTAMENTE



Ing. Andrés López López



IMPLAN

Director Del Instituto Municipal de Planeación Del Nayar

VIII.- La información relativa al cumplimiento de los convenios en materia de deuda estatal garantizada. (NO APLICA).

En virtud de que no hay información relativa al cumplimiento de los convenios en material de deuda estatal garantizada.

ATENTAMENTE



Ing. Andrés López López




IMPLAN

Director Del Instituto Municipal de Planeación Del Nayar

Ente Consolidador:
Estado de Actividades Consolidado
Del 1 de enero al 30 septiembre /2023
(Cifras en Pesos)
Consolidado del Sector Paramunicipal

Concepto	2023	2022
INGRESOS Y OTROS BENEFICIOS		
Ingresos de Gestión	134,436.10	13.04
Impuestos	0.00	0.00
Cuotas y Aportaciones de Seguridad Social	0.00	0.00
Contribuciones de Mejoras	0.00	0.00
Derechos	0.00	0.00
Productos	8.14	13.04
Aprovechamientos	134,427.92	0.00
Ingresos por Venta de Bienes y Prestación de Servicios	0.00	0.00
Participaciones, Aportaciones, Convenios, Incentivos Derivados de la	1,014,000.00	2,242,993.80
Participaciones, Aportaciones, Convenios, Incentivos Derivados de la Colaboración Fiscal, Fondos Distintos de Aportaciones	0.00	0.00
Transferencias, Asignaciones, Subsidios y Subvenciones, y Pensiones y Jubilaciones	1,014,000.00	2,242,993.80
Otros Ingresos y Beneficios	0.00	0.00
Ingresos Financieros	0.00	0.00
Incremento por Variación de Inventarios	0.00	0.00
Disminución del Exceso de Estimaciones por Pérdida o Deterioro u Obsolescencia	0.00	0.00
Disminución del Exceso de Provisiones	0.00	0.00
Otros Ingresos y Beneficios Varios	0.00	0.00
Total de Ingresos y Otros Beneficios	1,048,436.10	2,242,993.84
GASTOS Y OTRAS PÉRDIDAS		
Gastos de Funcionamiento	1,482,091.82	2,092,037.85
Servicios Personales	1,383,609.01	1,837,279.56
Materiales y Suministros	14,127.23	62,259.00
Servicios Generales	84,355.38	132,499.07
Transferencias, Asignaciones, Subsidios y Otras Ayudas	0.00	0.00
Transferencias Internas y Asignaciones al Sector Público	0.00	0.00
Transferencias al Resto del Sector Público	0.00	0.00
Subsidios y Subvenciones	0.00	0.00
Ayudas Sociales	0.00	0.00
Pensiones y Jubilaciones	0.00	0.00
Transferencias a Fideicomisos, Mandatos y Contratos Análogos	0.00	0.00
Transferencias a la Seguridad Social	0.00	0.00
Donativos	0.00	0.00
Transferencias al Exterior	0.00	0.00
Participaciones y Aportaciones	0.00	0.00
Participaciones	0.00	0.00
Aportaciones	0.00	0.00
Convenios	0.00	0.00
Intereses, Comisiones y Otros Gastos de la Deuda Pública	0.00	0.00
Intereses de la Deuda Pública	0.00	0.00
Comisiones de la Deuda Pública	0.00	0.00
Gastos de la Deuda Pública	0.00	0.00
Costo por Coberturas	0.00	0.00
Apoyos Financieros	0.00	0.00
Otros Gastos y Pérdidas Extraordinarias	0.00	0.00
Estimaciones, Deprecaciones, Deterioros, Obsolescencia y Amortizaciones	0.00	0.00
Provisiones	0.00	0.00
Disminución de Inventarios	0.00	0.00
Aumento por insuficiencia de Estimaciones por Pérdida o Deterioro u Obsolescencia	0.00	0.00
Aumento por insuficiencia de Provisiones	0.00	0.00
Otros Gastos	0.00	0.00
Inversión Pública	0.00	0.00
Inversión Pública no Capitalizable	0.00	0.00
Total de Gastos y Otras Pérdidas	1,482,091.82	2,092,037.85
Resultados del Ejercicio (Ahorro/Desahorro)	196,424.98	210,988.33


 ING. ANDRÉS LÓPEZ LÓPEZ
 DIRECTOR GENERAL


 C. MARTHA ALICIA DANIEL SOLÍS
 JEFE DEL AREA ADMINISTRATIVA

Estado de Situación Financiera Consolidado
Al 30 septiembre 2023
 (Cifras en Pesos)
Consolidado del Sector Paramunicipal

ACTIVO	Concepto		PASIVO		2023	2022
	2023	2022	2023	2022		
Activo Circulante			Pasivo Circulante			
Efectivo y Equivalentes	130.063,74	166.603,14	Cuentas por Pagar a Corto Plazo	49.493,17	51.797,91	
Deuda a Recibir: Diviso o Equivalentes	19.770,00	615,66	Documentos por Pagar a Corto Plazo	0,00	0,00	
Deuda a Recibir: Bienes o Servicios	0,00	0,00	Prestos a Corto Plazo de la Deuda Pública a Largo Plazo	0,00	0,00	
Inventarios	0,00	0,00	Títulos y Valores a Corto Plazo	0,00	0,00	
Alimentos	0,00	0,00	Prestos Diferidos a Corto Plazo	0,00	0,00	
Estimación por Pérdida o Deterioro de Activo Circulante	0,00	0,00	Prestos y Bienes de Terceros en Garantía por Administrador a Corto Plazo	0,00	0,00	
Otros Activos Circulante	0,00	0,00	Prestos a Corto Plazo	0,00	0,00	
Total de Activos Circulante	154.795,74	167.415,79	Otros Pasivos a Corto Plazo	0,00	0,00	
Activo No Circulante			Total de Pasivos Circulante	49.493,17	51.797,91	
Inversiones Financieras a Largo Plazo	0,00	0,00	Pasivo No Circulante			
Deuda a Recibir: Diviso o Equivalentes a Largo Plazo	0,00	0,00	Cuentas por Pagar a Largo Plazo	0,00	0,00	
Bienes Inmuebles, Infraestructura y Construcciones en Proceso	0,00	0,00	Documentos por Pagar a Largo Plazo	0,00	0,00	
Bienes Muebles	269.789,41	197.475,41	Deuda Pública a Largo Plazo	0,00	0,00	
Activos Intangibles	57.593,40	57.593,40	Prestos Diferidos a Largo Plazo	0,00	0,00	
Depreciación, Deterioro y Amortización Acumulada de Bienes	0,00	0,00	Prestos y Bienes de Terceros en Garantía por Administrador a Largo Plazo	0,00	0,00	
Activos Diferidos	0,00	0,00	Provisiones a Largo Plazo	0,00	0,00	
Estimación por Pérdida o Deterioro de Activos no Circulante	0,00	0,00	Total de Pasivos No Circulante	0,00	0,00	
Otros Activos no Circulante	0,00	0,00	Total del Pasivo	49.493,17	51.797,91	
Total de Activos No Circulante	347.282,81	255.070,81	HACIENDA PÚBLICA/PATRIMONIO			
Total del Activo	502.148,55	442.484,60	Hacienda Pública/Patrimonio Contribuido	0,00	0,00	
			Aportaciones	0,00	0,00	
			Donaciones de Capital	0,00	0,00	
			Actualización de la Hacienda Pública / Patrimonio	0,00	0,00	
			Hacienda Pública/Patrimonio Deterioro			
			Reservas del Ejercicio / Alícuotas/Reservas	492.695,38	390.656,69	
			Reservas de Ejercicios Anteriores	196.424,55	210.669,23	
			Reservas de Ejercicios Anteriores	295.200,90	178.697,26	
			Reservación	0,00	0,00	
			Reservas	0,00	0,00	
			Reservaciones de Resultado de Ejercicios Anteriores	0,00	0,00	
			Exceso o Insuficiencia en la Actualización de la Hacienda Publica/Patrimonio			
			Resultado por Pérdida de Bienes	0,00	0,00	
			Resultado por Tránsito de Activos no Muebles	0,00	0,00	
			Total Hacienda Pública/Patrimonio	492.695,38	390.656,69	
			Total del Pasivo y Hacienda Pública/Patrimonio	502.148,55	442.484,60	

[Handwritten signature]

[Handwritten signature]

Ente Consolidador:
Estado de Variación en la Hacienda Pública Consolidado
Del 1 de enero al 30 septiembre 2023
(Cifras en Pesos)
Consolidado del Sector Paramunicipal

Concepto	Hacienda Pública / Patrimonio Contribuido	Hacienda Pública/ Patrimonio Generado de Ejercicios Anteriores	Hacienda Pública/ Patrimonio Generado del Ejercicio	Exceso o Insuficiencia en la Actualización de la Hacienda Pública / Patrimonio	Total
Hacienda Pública / Patrimonio Contribuido Neto de 2022	0.00				0.00
Aportaciones	0.00				0.00
Donaciones de Capital	0.00				0.00
Actualización de la Hacienda Pública/ Patrimonio	0.00				0.00
Hacienda Pública / Patrimonio Generado Neto de 2022		179,687.36	210,969.33		390,656.69
Resultados del Ejercicio (Ahorro/Desahorro)			210,969.33		210,969.33
Resultados de Ejercicios Anteriores		179,687.36			179,687.36
Revalúos		0.00			0.00
Reservas		0.00			0.00
Rectificaciones de Resultados de Ejercicios Anteriores		0.00			0.00
Exceso o Insuficiencia en la Actualización de la Hacienda Pública / Patrimonio Neto de 2022				0.00	0.00
Resultado por Posición Monetaria				0.00	0.00
Resultado por Tenencia de Activos no Monetarios				0.00	0.00
Hacienda Pública / Patrimonio Neto Final de 2022	0.00	179,687.36	210,969.33	0.00	390,656.69
Cambios en la Hacienda Pública / Patrimonio Contribuido Neto de 2023	0.00				0.00
Aportaciones	0.00				0.00
Donaciones de Capital	0.00				0.00
Actualización de la Hacienda Pública/ Patrimonio	0.00				0.00
Variaciones de la Hacienda Pública / Patrimonio Generado Neto de 2023		76,543.44	-14,844.75		61,698.69
Resultados del Ejercicio (Ahorro/Desahorro)			196,424.58		196,424.58
Resultados de Ejercicios Anteriores		76,543.44	-210,969.33		-134,425.89
Revalúos			0.00		0.00
Reservas			0.00		0.00
Rectificaciones de Resultados de Ejercicios Anteriores			0.00		0.00
Cambios en el Exceso o Insuficiencia en la Actualización de la Hacienda Pública / Patrimonio Neto de 2023				0.00	0.00
Resultado por Posición Monetaria				0.00	0.00
Resultado por Tenencia de Activos no Monetarios				0.00	0.00
Hacienda Pública / Patrimonio Neto Final de 2023	0.00	256,230.80	196,424.58	0.00	452,655.38

[Handwritten signature]

[Handwritten signature]

Ente Consolidador:
Estado de Flujos de Efectivo Consolidado
Del 1 de enero al 30 de septiembre 2023
(Cifras en Pesos)
Consolidado del Sector Paramunicipal

Concepto	2023	2022
Flujos de Efectivo de las Actividades de Operación		
Origen	1,649,116.10	2,251,719.22
Impuestos	0.00	0.00
Cuotas y Aportaciones de Seguridad Social	0.00	0.00
Contribuciones de Mejoras	0.00	0.00
Derechos	0.00	0.00
Productos	8.18	13.06
Aprovechamientos	134,427.02	0.00
Ingresos por Venta de Bienes y Prestación de Servicios	0.00	0.00
Participaciones, Aportaciones, Convenios, Incentivos Derivados de la Colaboración	0.00	0.00
Transferencias, Asignaciones, Subsidios y Subvenciones, y Pensiones y Jubilaciones	1,514,680.00	2,242,963.80
Otros Orígenes de Operación	0.00	8,712.36
Aplicación	1,809,538.50	2,032,037.53
Servicios Personales	1,383,609.01	1,837,279.56
Materiales y Suministros	14,127.23	62,259.00
Servicios Generales	54,955.28	132,408.07
Transferencias Internas y Asignaciones al Sector Público	0.00	0.00
Transferencias al Resto del Sector Público	0.00	0.00
Subsidios y Subvenciones	0.00	0.00
Ayudas Sociales	0.00	0.00
Pensiones y Jubilaciones	0.00	0.00
Transferencias a Fideicomisos, Mandatos y Contratos Antiguos	0.00	0.00
Transferencias a la Seguridad Social	0.00	0.00
Donativos	0.00	0.00
Transferencias al Exterior	0.00	0.00
Participaciones	0.00	0.00
Aportaciones	0.00	0.00
Convenios	0.00	0.00
Otras Aplicaciones de Operación	155,846.98	0.00
Flujos Netos de Efectivo por Actividades de Operación	40,577.60	219,681.69
Flujos de Efectivo de las Actividades de Inversión		
Origen	0.00	0.00
Bienes Inmuebles, Infraestructura y Construcciones en Proceso	0.00	0.00
Bienes Muebles	0.00	0.00
Otros Orígenes de Inversión	0.00	0.00
Aplicación	92,314.00	105,289.50
Bienes Inmuebles, Infraestructura y Construcciones en Proceso	0.00	0.00
Bienes Muebles	92,314.00	105,289.50
Otras Aplicaciones de Inversión	0.00	0.00
Flujos Netos de Efectivo por Actividades de Inversión	-92,314.00	-105,289.50
Flujo de Efectivo de las Actividades de Financiamiento		
Origen	0.00	0.00
Endeudamiento Neto	0.00	0.00
Interno	0.00	0.00
Externo	0.00	0.00
Otros Orígenes de Financiamiento	0.00	0.00
Aplicación	0.00	0.00
Servicios de la Deuda	0.00	0.00
Interno	0.00	0.00
Externo	0.00	0.00
Otras Aplicaciones de Financiamiento	0.00	0.00
Flujos netos de Efectivo por Actividades de Financiamiento	0.00	0.00
Incremento/Disminución Neta en el Efectivo y Equivalentes al Efectivo	-51,736.40	114,392.19
Efectivo y Equivalentes al Efectivo al Inicio del Ejercicio	188,800.14	72,407.95
Efectivo y Equivalentes al Efectivo al Final del Ejercicio	135,063.74	186,800.14

No es igual información suministrada hasta en el Estado y Exponencia al Efectivo 2023, con la información en el Estado y Exponencia del E-37


ING. ANORES LOPEZ LOPEZ
 DIRECTOR GENERAL


C. MARTHA ALICIA DANIEL SOLIS
 JEFE DEL AREA ADMINISTRATIVA

Ente Consolidador:
Estado de Cambios en la Situación Financiera Consolidado
Del 1 de enero al 30 septiembre 2023
(Cifras en Pesos)
Consolidado del Sector Paramunicipal

Concepto	Origen	Aplicación
ACTIVO	51,736.40	111,430.35
Activo Circulante	51,736.40	19,116.35
Efectivo y Equivalentes	51,736.40	0.00
Derechos a Recibir Efectivo o Equivalentes	0.00	19,116.35
Derechos a Recibir Bienes o Servicios	0.00	0.00
Inventarios	0.00	0.00
Almacenes	0.00	0.00
Estimación por Pérdida o Deterioro de Activos Circulantes	0.00	0.00
Otros Activos Circulantes	0.00	0.00
Activo No Circulante	0.00	92,314.00
Inversiones Financieras a Largo Plazo	0.00	0.00
Derechos a Recibir Efectivo o Equivalentes a Largo Plazo	0.00	0.00
Bienes Inmuebles, Infraestructura y Construcciones en Proceso	0.00	0.00
Bienes Muebles	0.00	92,314.00
Activos Intangibles	0.00	0.00
Depreciación, Deterioro y Amortización Acumulada de Bienes	0.00	0.00
Activos Diferidos	0.00	0.00
Estimación por Pérdida o Deterioro de Activos no Circulantes	0.00	0.00
Otros Activos no Circulantes	0.00	0.00
PASIVO	0.00	2,304.74
Pasivo Circulante	0.00	2,304.74
Cuentas por Pagar a Corto Plazo	0.00	2,304.74
Documentos por Pagar a Corto Plazo	0.00	0.00
Porción a Corto Plazo de la Deuda Pública a Largo Plazo	0.00	0.00
Títulos y Valores a Corto Plazo	0.00	0.00
Pasivos Diferidos a Corto Plazo	0.00	0.00
Fondos y Bienes de Terceros en Garantía y/o Administración a Corto Plazo	0.00	0.00
Provisiones a Corto Plazo	0.00	0.00
Otros Pasivos a Corto Plazo	0.00	0.00
Pasivo No Circulante	0.00	0.00
Cuentas por Pagar a Largo Plazo	0.00	0.00
Documentos por Pagar a Largo Plazo	0.00	0.00
Deuda Pública a Largo Plazo	0.00	0.00
Pasivos Diferidos a Largo Plazo	0.00	0.00
Fondos y Bienes de Terceros en Garantía y/o en Administración a Largo Plazo	0.00	0.00
Provisiones a Largo Plazo	0.00	0.00
HACIENDA PÚBLICA/ PATRIMONIO	76,543.44	14,544.75
Hacienda Pública/Patrimonio Contribuido	0.00	0.00
Aportaciones	0.00	0.00
Donaciones de Capital	0.00	0.00
Actualización de la Hacienda Pública / Patrimonio	0.00	0.00
Hacienda Pública/Patrimonio Generado	76,543.44	14,544.75
Resultados del Ejercicio (Ahorro/Desahorro)	0.00	14,544.75
Resultados de Ejercicios Anteriores	76,543.44	0.00
Revalúos	0.00	0.00
Reservas	0.00	0.00
Rectificaciones de Resultados de Ejercicios Anteriores	0.00	0.00
Exceso o Insuficiencia en la Actualización de la Hacienda Pública/Patrimo	0.00	0.00
Resultado por Posición Monetaria	0.00	0.00
Resultado por Tenencia de Activos no Monetarios	0.00	0.00

Ente Consolidador:
Estado Analítico del Activo Consolidado
Del 1 de enero al 30 septiembre 2023
(Cifras en Pesos)
Consolidado del Sector Paramunicipal

Concepto	Saldo Inicial	Cargos del Periodo	Abonos del Periodo	Saldo Final	Variación del Periodo
ACTIVO	442,454.60	3,432,271.13	3,372,577.18	502,148.55	59,693.95
Activo Circulante	187,415.79	3,339,957.13	3,372,577.18	154,795.74	-32,620.05
Efectivo y Equivalentes	186,900.14	1,657,065.48	1,708,801.88	135,083.74	-51,796.40
Derechos a Recibir Efectivo o Equivalentes	615.65	1,692,891.65	1,663,775.30	19,732.00	19,116.35
Derechos a Recibir Bienes o Servicios	0.00	0.00	0.00	0.00	0.00
Inventarios	0.00	0.00	0.00	0.00	0.00
Almacenes	0.00	0.00	0.00	0.00	0.00
Estimación por Pérdida o Deterioro de Activos Circulantes	0.00	0.00	0.00	0.00	0.00
Otros Activos Circulantes	0.00	0.00	0.00	0.00	0.00
Activo No Circulante	255,038.81	92,314.00	0.00	347,352.81	92,314.00
Inversiones Financieras a Largo Plazo	0.00	0.00	0.00	0.00	0.00
Derechos a Recibir Efectivo o Equivalentes a Largo Plazo	0.00	0.00	0.00	0.00	0.00
Bienes Inmuebles, Infraestructura y Construcciones en Proceso	0.00	0.00	0.00	0.00	0.00
Bienes Muebles	197,475.41	92,314.00	0.00	289,789.41	92,314.00
Activos Intangibles	57,563.40	0.00	0.00	57,563.40	0.00
Depreciación, Deterioro y Amortización Acumulada de Bienes	0.00	0.00	0.00	0.00	0.00
Activos Diferidos	0.00	0.00	0.00	0.00	0.00
Estimación por Pérdida o Deterioro de Activos no Circulantes	0.00	0.00	0.00	0.00	0.00
Otros Activos no Circulantes	0.00	0.00	0.00	0.00	0.00

ING. ANDRÉS LÓPEZ LÓPEZ
DIRECTOR GENERAL



C. MARTHA ALCIA DANIEL SOLÍS
JEFE DEL ÁREA ADMINISTRATIVA





UIC: SUPERVISOR
Rep: rptBalanceCuentasProceder

INSTITUTO MUNICIPAL DE PLANEACION DEL NAYAR NAYARIT

Balanza de Comprobación del 01/jul./2023 al 30/sep./2023
Cuentas con saldos y movimientos acumulados. (De la cuenta: 1000 a la 9999)

Fecha y hora de Impresión | 31/oct/2023
11:53 a. m.

Nul.	Cuenta	Nombre de la cuenta	SALDO ANTERIOR		MOVIMIENTOS		SALDO ACTUAL	
			DEUDOR	ACREEDOR	DEUDOR	ACREEDOR	DEUDOR	ACREEDOR
D	1112-01-003	MAPLAN DEL NAYAR CTA. 5126	\$36,660.12	\$0.00	\$0.93	\$1,629.27	\$35,021.78	\$0.00
D	1112-01-004	MAPLAN SUBSIDIO 2023 CTA. 01199915503	\$90,314.66	\$0.00	\$465,675.48	\$466,148.20	\$100,041.96	\$0.00
D	1122-99	Subsidios y Subvenciones	\$0.00	\$0.00	\$495,000.00	\$495,000.00	\$0.00	\$0.00
D	1123-01-001	COMISIONES BANCARIAS	\$605.65	\$0.00	\$0.00	\$0.00	\$605.65	\$0.00
D	1123-01-002	ALMA ROSA LOPEZ ESCOBEDO	\$0.00	\$0.00	\$5,000.00	\$0.00	\$5,000.00	\$0.00
D	1123-01-004	MARTHA ALICIA DANIEL	\$0.30	\$0.00	\$2,000.00	\$2,000.00	\$0.30	\$0.00
D	1123-01-014	ANDRES LOPEZ LOPEZ	\$5,000.00	\$0.00	\$0.00	\$0.00	\$5,000.00	\$0.00
D	1123-01-015	CTA. 5503 EJERCICIO 2023	\$3,310.59	\$0.00	\$1,629.27	\$0.00	\$4,939.86	\$0.00
D	1123-02-001	ANDRES LOPEZ LOPEZ	\$0.00	\$0.00	\$0.00	\$0.00	\$0.00	\$0.00
D	1123-02-002	CTA. 5126 EJERCICIO 2022	\$0.00	\$0.00	\$0.00	\$0.00	\$0.00	\$0.00
D	1123-02-003	AJUSTE AL NETO	\$0.21	\$0.00	\$0.48	\$0.70	-\$0.01	\$0.00
D	1123-02-004	CESAR GERMAN BUENOSTRO GRANDE	\$2,000.00	\$0.00	\$0.00	\$814.00	\$1,186.00	\$0.00
D	1124-51	Productos de tipo comante	\$0.00	\$0.00	\$2.91	\$2.91	\$0.00	\$0.00
D	1124-59	Otros Aprovechamientos	\$0.00	\$0.00	\$0.00	\$0.00	\$0.00	\$0.00
D	1241-1-51107	MOBILIARIO Y EQUIPO	\$25,683.98	\$0.00	\$0.00	\$0.00	\$25,683.98	\$0.00
D	1241-3-51503	EQUIPO DE COMPUTACION	\$183,031.83	\$0.00	\$0.00	\$0.00	\$183,031.83	\$0.00
D	1241-9-51908	OTRO MOBILIARIO Y EQUIPO	\$17,141.60	\$0.00	\$0.00	\$0.00	\$17,141.60	\$0.00
D	1242-3-52301	CAMARAS FOTOGRAFICAS Y DE VIDEO	\$11,616.00	\$0.00	\$0.00	\$0.00	\$11,616.00	\$0.00
D	1246-3-56301	APARATOS E INSTRUMENTOS CIENTIFICOS PARA LA CONSTRUCCION	\$18,096.00	\$0.00	\$0.00	\$0.00	\$18,096.00	\$0.00
D	1248-9-56605	OTRO MOBILIARIO Y EQUIPO	\$34,220.00	\$0.00	\$0.00	\$0.00	\$34,220.00	\$0.00
D	1251-0-59101	SOFTWARE	\$57,563.40	\$0.00	\$0.00	\$0.00	\$57,563.40	\$0.00
A	2111-0-11302	AJUSTE AL PERSONAL DE CONFIANZA	\$0.00	\$0.00	\$0.00	\$0.00	\$0.00	\$0.00
A	2111-0-11306	AJUSTE DE CALENDARIO	\$0.00	\$0.00	\$357,440.40	\$357,440.40	\$0.00	\$0.00
A	2111-0-13201	PRIMAS DE VACACIONES	\$0.00	\$0.00	\$1,032.00	\$1,032.00	\$0.00	\$0.00
A	2111-0-13203	GRATIFICACION DE FIN DE AÑO	\$0.00	\$0.00	\$1,677.51	\$1,677.51	\$0.00	\$0.00
A	2111-0-13401	COMPENSACIONES ORDINARIAS	\$0.00	\$0.00	\$35,883.46	\$35,883.46	\$0.00	\$0.00
A	2111-0-13402	COMPENSACIONES EXTRAORDINARIAS	\$0.00	\$0.00	\$88,200.00	\$117,600.00	\$0.00	\$29,400.00
A	2112-0-000006	CARLOS ARMANDO CISNEROS RODRIGUEZ	\$0.00	\$0.00	\$0.00	-\$29,400.00	\$0.00	\$0.00
A	2112-0-000011	MARIA VENTURA ESPINOZA TOVAR	\$0.00	\$0.00	\$0.00	\$0.00	\$0.00	\$0.00
A	2112-0-000012	PAOLA CISNEROS DELGADILLO	\$0.00	\$1,392.00	\$4,176.00	\$2,784.00	\$0.00	\$0.00
A	2112-0-000020	LAURA CECILIA LOZADA GUERRERO	\$0.00	\$0.00	\$0.00	\$0.00	\$0.00	\$0.00
A	2112-0-000026	TONY TIENDAS	\$0.00	\$0.00	\$950.00	\$950.00	\$0.00	\$0.00
A	2112-0-000029	LENNIN LEONIDES SAUTILLAN GONZALEZ	\$0.00	\$0.00	\$0.00	\$0.00	\$0.00	\$0.00
A	2112-0-21106	UNIFORMESW EMPRESARIALES MARTIN BECERRA	\$0.00	\$0.00	\$5,742.00	\$5,742.00	\$0.00	\$0.00
A	2112-0-21401	PRODUCTOS DE PAPEL Y HULE PARA USO EN OFICINAS	\$0.00	\$0.00	\$306.50	\$306.50	\$0.00	\$0.00
A	2112-0-21601	SUMINISTROS INFORMATICOS	\$0.00	\$0.00	\$0.00	\$0.00	\$0.00	\$0.00
A	2112-0-22104	MATERIALES Y ARTICULOS DE LIMPIEZA	\$0.00	\$0.00	\$230.00	\$230.00	\$0.00	\$0.00
A	2112-0-22104	PRODUCTOS AGRICOLAS PARA ALIMENTACION DE PERSONAS	\$0.00	\$0.00	\$790.50	\$790.50	\$0.00	\$0.00



Ucr: SUPERVISOR
Rep: rptBalanceComprobacion

INSTITUTO MUNICIPAL DE PLANEACION DEL NAYAR NAYARIT

Balanza de Comprobación del 01/jul./2023 al 30/sep./2023
Cuentas con saldos y movimientos acumulado. (De la cuenta: 1000 a la 9999)

Fecha y 31/09/2023

hora de Impresión 11:53 a. m.

NÚM.	Cuenta	Nombre de la cuenta	SALDO ANTERIOR		MOVIMIENTOS		SALDO ACTUAL	
			DEUDOR	ACREEDOR	DEUDOR	ACREEDOR	DEUDOR	ACREEDOR
A	2112-0-22105	PRODUCTOS DIVERSOS PARA ALIMENTACIÓN DE PERSONAS	\$0.00	\$0.00	\$611.50	\$611.50	\$0.00	\$0.00
A	2112-0-34101	COMISIONES BANCARIAS	\$0.00	\$0.00	\$1,629.27	\$1,629.27	\$0.00	\$0.00
A	2112-0-37201	PASAJES TERRESTRES	\$0.00	\$0.00	\$0.00	\$0.00	\$0.00	\$0.00
A	2112-0-37501	MÁTICOS EN EL PAIS	\$0.00	\$0.00	\$6,700.00	\$6,700.00	\$0.00	\$0.00
A	2112-1-000020	LAURA CECILIA LOZADA GUERRERO	\$0.00	\$0.00	\$0.00	\$0.00	\$0.00	\$0.00
A	2112-1-000022	NUEVA WALMART DE MEXICO	\$0.00	\$0.00	\$0.00	\$0.00	\$0.00	\$0.00
A	2117-01-001	L.S.R. SUELDOS	\$0.00	\$16,657.36	\$49,201.00	\$54,281.15	\$0.00	\$21,637.51
A	2119-03	MARTHA ALICIA DANIEL	\$0.00	\$3.00	\$0.00	\$0.00	\$0.00	\$3.00
A	2119-09	ALMA ROSA LOPEZ ESCOBEDO	\$0.00	\$240.00	\$240.00	\$0.00	\$0.00	\$0.00
A	2119-10-001	CTA. BBVA BANCOMER 5126 EJERCICIO 2022	\$0.00	\$3,310.59	\$0.00	\$1,629.27	\$0.00	\$4,939.86
A	2119-10-002	CEGAR GERMAN BUENOSTRO GRANDE	\$0.00	\$0.00	\$0.00	\$0.00	\$0.00	\$0.00
A	2119-10-003	JOSE DE LA CRUZ CARRILLO	\$0.00	\$0.00	\$0.00	\$0.00	\$0.00	\$0.00
A	2119-10-004	Resultado del Ejercicio Actual 2022	\$0.00	\$0.00	\$0.00	\$22,912.80	\$0.00	\$22,912.80
A	3210-2022	RESULTADO DE EJERCICIOS ANTERIORES 2020	\$0.00	\$20,186.27	\$0.00	\$0.00	\$0.00	\$20,186.27
A	3220-2020	RESULTADO DE EJERCICIOS ANTERIORES 2021	\$0.00	\$159,501.09	\$0.00	\$0.00	\$0.00	\$159,501.09
A	3220-2021	RESULTADO DE EJERCICIOS ANTERIORES 2022	\$0.00	\$76,543.44	\$0.00	\$0.00	\$0.00	\$76,543.44
A	3220-2022	RENDIMIENTOS FINANCIEROS	\$0.00	\$5.27	\$0.00	\$2.91	\$0.00	\$8.18
A	4151-01-601	RENDIMIENTO EJERCIO 2022	\$0.00	\$134,427.92	\$0.00	\$0.00	\$0.00	\$134,427.92
A	4169-01	SUBSIDIO MUNICIPAL	\$0.00	\$1,019,690.00	\$0.00	\$495,000.00	\$0.00	\$1,514,690.00
A	4223-01-001	SUELDOS AL PERSONAL DE CONFIANZA	\$713,477.70	\$0.00	\$357,440.40	\$0.00	\$1,070,918.10	\$0.00
D	5111-11302	AJUSTE DE CALENDARIO	\$0.00	\$0.00	\$1,032.00	\$0.00	\$1,032.00	\$0.00
D	5111-11306	PRIMAS DE VACACIONES	\$546.31	\$0.00	\$1,677.51	\$0.00	\$2,223.82	\$0.00
D	5113-13201	GRATIFICACION DE FIN DE AÑO	\$8,951.63	\$0.00	\$35,883.46	\$0.00	\$44,835.09	\$0.00
D	5113-13203	COMPENSACIONES ORDINARIAS	\$147,000.00	\$0.00	\$117,600.00	\$0.00	\$264,600.00	\$0.00
D	5113-13401	COMPENSACIONES EXTRAORDINARIAS	\$29,400.00	\$0.00	\$29,400.00	\$0.00	\$0.00	\$0.00
D	5113-13402	ARTÍCULOS Y MATERIAL DE OFICINA	\$1,110.39	\$0.00	\$0.00	\$0.00	\$1,110.39	\$0.00
D	5121-21102	PRODUCTOS DE PAPEL Y HULE PARA USO EN OFICINAS	\$2,330.01	\$0.00	\$1,258.50	\$0.00	\$3,588.51	\$0.00
D	5121-21106	SUMINISTROS INFORMÁTICOS	\$429.00	\$0.00	\$0.00	\$0.00	\$429.00	\$0.00
D	5121-21401	MATERIALES Y ARTÍCULOS DE LIMPIEZA	\$0.00	\$0.00	\$230.00	\$0.00	\$230.00	\$0.00
D	5121-21601	PRODUCTOS AGRÍCOLAS PARA ALIMENTACIÓN DE PERSONAS	\$1,205.33	\$0.00	\$790.50	\$0.00	\$1,995.83	\$0.00
D	5122-22104	PRODUCTOS DIVERSOS PARA ALIMENTACIÓN DE PERSONAS	\$420.00	\$0.00	\$611.50	\$0.00	\$1,031.50	\$0.00
D	5127-27105	PRODUCTOS TEXTILES ADQUIRIDOS COMO VESTUARIO Y UNIFORMES	\$0.00	\$0.00	\$5,742.00	\$0.00	\$5,742.00	\$0.00
D	5131-31701	SERVICIOS DE ACCESO DE INTERNET, REDES Y PROCESAMIENTO DE INFORMACION	\$8,352.00	\$0.00	\$2,784.00	\$0.00	\$11,136.00	\$0.00
D	5132-32701	ARRENDAMIENTO DE ACTIVOS INTANGIBLES	\$5,362.41	\$0.00	\$0.00	\$0.00	\$5,362.41	\$0.00
D	5134-34101	COMISIONES BANCARIAS	\$3,310.59	\$0.00	\$1,629.27	\$0.00	\$4,939.86	\$0.00



INSTITUTO MUNICIPAL DE PLANEACION DEL NAYAR NAYARIT

Balanza de Comprobación del 01/jul./2023 al 30/sep./2023 Cuentas con saldos y movimientos acumulado. (De la cuenta: 1000 a la 9999)

Utr: SUPERVISOR
Rpt: rptBalanzaComprobacion

Fecha y hora de Impresión: 31/09/2023 11:53 a. m.

Mat.	Cuenta	Nombre de la cuenta	SALDO ANTERIOR		MOVIMIENTOS		SALDO ACTUAL	
			DEUDOR	ACREEDOR	DEUDOR	ACREEDOR	DEUDOR	ACREEDOR
D	5135-35301	INSTALACIÓN, REPARACIÓN Y MANTENIMIENTO DE EQUIPO DE COMPUTO Y TECNOLOGIA DE LA INFORMACION	\$7,261.00	\$0.00	\$0.00	\$0.00	\$7,261.00	\$0.00
D	5135-35701	MANTENIMIENTO Y CONSERVACION DE MAQUINARIA Y EQUIPO	\$6,600.01	\$0.00	\$0.00	\$0.00	\$6,600.01	\$0.00
D	5137-37201	PASAJES TERRESTRES	\$946.00	\$0.00	\$0.00	\$0.00	\$946.00	\$0.00
D	5137-37501	MÁTICOS EN EL PAIS	\$9,990.00	\$0.00	\$8,700.00	\$0.00	\$18,690.00	\$0.00
D	8110-93-01-001	SUBSIDIO MUNICIPAL	\$2,400,000.00	\$0.00	\$0.00	\$0.00	\$2,400,000.00	\$0.00
A	8120-51-01-001	RENDIMIENTOS FINANCIEROS	\$0.00	-\$3.27	\$2.91	\$0.00	\$0.00	-\$0.18
A	8120-69-01	REFERENDO EJERCICO 2022	\$0.00	-\$134,427.92	\$0.00	\$0.00	\$0.00	-\$134,427.92
A	8120-69-01-001	SUBSIDIO MUNICIPAL	\$0.00	\$1,380,320.00	\$495,000.00	\$0.00	\$0.00	\$885,320.00
A	8140-51-01-001	RENDIMIENTOS FINANCIEROS	\$0.00	\$0.00	\$2.91	\$2.91	\$0.00	\$0.00
A	8140-69-01	REFERENDO EJERCICO 2022	\$0.00	\$0.00	\$0.00	\$0.00	\$0.00	\$0.00
A	8140-93-01-001	SUBSIDIO MUNICIPAL	\$0.00	\$0.00	\$495,000.00	\$0.00	\$0.00	\$0.00
A	8150-51-01-001	RENDIMIENTOS FINANCIEROS	\$0.00	\$5.27	\$0.00	\$2.91	\$0.00	\$8.18
A	8150-69-01	REFERENDO EJERCICO 2022	\$0.00	\$134,427.92	\$0.00	\$0.00	\$0.00	-\$134,427.92
A	8150-93-01-001	SUBSIDIO MUNICIPAL	\$0.00	\$1,019,690.00	\$495,000.00	\$0.00	\$0.00	\$1,514,690.00
A	8210-1501-P-001-11302-1	SUELDOS AL PERSONAL DE CONFIANZA G. Comente	\$0.00	\$1,523,232.00	\$0.00	\$0.00	\$0.00	\$1,523,232.00
A	8210-1501-P-001-11306-1	AJUSTE DE CALENDARIO G. Comente	\$0.00	\$22,400.00	\$0.00	\$0.00	\$0.00	\$22,400.00
A	8210-1501-P-001-12201-1	SUELDOS AL PERSONAL EVENTUAL G. Comente	\$0.00	\$20,000.00	\$0.00	\$0.00	\$0.00	\$20,000.00
A	8210-1501-P-001-13201-1	PRIMAS DE VACACIONES G. Comente	\$0.00	\$11,416.00	\$0.00	\$0.00	\$0.00	\$11,416.00
A	8210-1501-P-001-13203-1	GRATIFICACION DE FIN DE AÑO G. Comente	\$0.00	\$298,517.81	\$0.00	\$0.00	\$0.00	\$298,517.81
A	8210-1501-P-001-13401-1	COMPENSACIONES ORDINARIAS G. Comente	\$0.00	\$200,000.00	\$0.00	\$0.00	\$0.00	\$200,000.00
A	8210-1501-P-001-13402-1	COMPENSACIONES EXTRAORDINARIAS G. Comente	\$0.00	\$41,000.00	\$0.00	\$0.00	\$0.00	\$41,000.00
A	8210-1501-P-001-21102-1	ARTICULOS Y MATERIAL DE OFICINA G. Comente	\$0.00	\$10,000.00	\$0.00	\$0.00	\$0.00	\$10,000.00
A	8210-1501-P-001-21105-1	MATERIAL DE PINTURA Y DIBUJO PARA USO EN OFICINAS G. Comente	\$0.00	\$396.00	\$0.00	\$0.00	\$0.00	\$396.00
A	8210-1501-P-001-21106-1	PRODUCTOS DE PAPEL Y HULE PARA USO EN OFICINAS G. Comente	\$0.00	\$10,000.00	\$0.00	\$0.00	\$0.00	\$10,000.00
A	8210-1501-P-001-21301-1	ARTICULOS PARA USO ESTADISTICO Y GEOGRAFICO G. Comente	\$0.00	\$2,000.00	\$0.00	\$0.00	\$0.00	\$2,000.00
A	8210-1501-P-001-21401-1	SUMINISTROS INFORMÁTICOS G. Comente	\$0.00	\$5,000.00	\$0.00	\$0.00	\$0.00	\$5,000.00
A	8210-1501-P-001-21503-1	MATERIAL DE COMUNICACION G. Comente	\$0.00	\$1.00	\$0.00	\$0.00	\$0.00	\$1.00
A	8210-1501-P-001-21601-1	MATERIALES Y ARTICULOS DE LIMPIEZA G. Comente	\$0.00	\$500.00	\$0.00	\$0.00	\$0.00	\$500.00
A	8210-1501-P-001-21602-1	PRODUCTOS DE PAPEL PARA LIMPIEZA G. Comente	\$0.00	\$928.19	\$0.00	\$0.00	\$0.00	\$928.19
A	8210-1501-P-001-21603-1	PRODUCTOS TEXTILES PARA LIMPIEZA G. Comente	\$0.00	\$200.00	\$0.00	\$0.00	\$0.00	\$200.00
A	8210-1501-P-001-22104-1	PRODUCTOS AGRICOLAS PARA ALIMENTACION DE PERSONAS G. Comente	\$0.00	\$3,200.00	\$0.00	\$0.00	\$0.00	\$3,200.00
A	8210-1501-P-001-22105-1	PRODUCTOS DIVERSOS PARA ALIMENTACION DE PERSONAS G. Comente	\$0.00	\$5,800.00	\$0.00	\$0.00	\$0.00	\$5,800.00
A	8210-1501-P-001-24601-1	ACCESORIOS Y MATERIAL ELECTRICO G. Comente	\$0.00	\$1.00	\$0.00	\$0.00	\$0.00	\$1.00
A	8210-1501-P-001-24901-1	OTROS MATERIALES DE FERRETERIA PARA CONSTRUCCION Y REPARACION G. Comente	\$0.00	\$1.00	\$0.00	\$0.00	\$0.00	\$1.00



Ucr: SUPERVISOR
 Rep: rptBalanceComprobacion

INSTITUTO MUNICIPAL DE PLANEACION DEL NAYAR NAYARIT

Balanza de Comprobación del 01/jul./2023 al 30/sep./2023
 Cuentas con saldos y movimientos acumulado. (De la cuenta: 1000 a la 9999)

Fecha y 31/sep./2023

hora de Impresión 11:53 a. m.

Nat.	Cuenta	Nombre de la cuenta	SALDO ANTERIOR		MOVIMIENTOS		SALDO ACTUAL	
			DEUDOR	ACREEDOR	DEUDOR	ACREEDOR	DEUDOR	ACREEDOR
A	8210-1501-P-001-24904-1	OTROS PRODUCTOS QUÍMICOS PARA CONSTRUCCION Y REPARACION G. Comen	\$0.00	\$1.00	\$0.00	\$0.00	\$0.00	\$1.00
A	8210-1501-P-001-25301-1	MEDICINAS Y PRODUCTOS FARMACEUTICOS DE APLICACION HUMANA G. Comen	\$0.00	\$900.00	\$0.00	\$0.00	\$0.00	\$900.00
A	8210-1501-P-001-25601-1	FIBRAS SINTÉTICAS, HULES, PLÁSTICOS Y DERIVADOS G. Comen	\$0.00	\$1.00	\$0.00	\$0.00	\$0.00	\$1.00
A	8210-1501-P-001-27106-1	PRODUCTOS TEXTILES ADQUIRIDOS COMO VESTUARIO Y UNIFORMES G. Comen	\$0.00	\$8,000.00	\$0.00	\$0.00	\$0.00	\$8,000.00
A	8210-1501-P-001-29202-1	MATERIAL MENOR DE FERRETERIA PARA USO EN EDIFICIOS G. Comen	\$0.00	\$1.00	\$0.00	\$0.00	\$0.00	\$1.00
A	8210-1501-P-001-29403-1	REFACCIONES Y ACCESORIOS MENORES DE CARACTER INFORMATICO G. Comen	\$0.00	\$3,000.00	\$0.00	\$0.00	\$0.00	\$3,000.00
A	8210-1501-P-001-31701-1	SERVICIOS DE ACCESO DE INTERNET, REDES Y PROCESAMIENTO DE INFORMACION G. Comen	\$0.00	\$18,000.00	\$0.00	\$0.00	\$0.00	\$18,000.00
A	8210-1501-P-001-32701-1	ARRENDAMIENTO DE ACTIVOS INTANGIBLES G. Comen	\$0.00	\$30,000.00	\$0.00	\$0.00	\$0.00	\$30,000.00
A	8210-1501-P-001-33401-1	SERVICIOS DE CAPTACION G. Comen	\$0.00	\$30,000.00	\$0.00	\$0.00	\$0.00	\$30,000.00
A	8210-1501-P-001-33603-1	IMPRESIONES DE DOCOTOS OFICIALES PARA LA PRESTACION DE SER. PUB. IDENTIFICACION, FORMATOS ADMINISTRATIVOS Y FISCALES. ... G. Comen	\$0.00	\$1,600.00	\$0.00	\$0.00	\$0.00	\$1,600.00
A	8210-1501-P-001-33604-1	IMPRESION Y ELABORACION DE MATERIAL INFORMATIVO DERIVADO DE LA OPERACION Y ADMINISTRACION DE LOS ENTES PUBLICOS G. Comen	\$0.00	\$3,400.00	\$0.00	\$0.00	\$0.00	\$3,400.00
A	8210-1501-P-001-34101-1	COMISIONES BANCARIAS G. Comen	\$0.00	\$9,000.00	\$0.00	\$0.00	\$0.00	\$9,000.00
A	8210-1501-P-001-35301-1	INSTALACION, REPARACION Y MANTENIMIENTO DE EQUIPO DE COMPUTO Y TECNOLOGIA DE LA INFORMACION G. Comen	\$0.00	\$18,500.00	\$0.00	\$0.00	\$0.00	\$18,500.00
A	8210-1501-P-001-36101-1	DIFUSION POR RADIO, TELEVISION Y OTROS MEDIOS DE MENSAJES SOBRE PROGRAMAS Y ACTIVIDADES GUBERNAMENTALES G. Comen	\$0.00	\$12,000.00	\$0.00	\$0.00	\$0.00	\$12,000.00
A	8210-1501-P-001-37101-1	PASAJES AEREOS G. Comen	\$0.00	\$14,000.00	\$0.00	\$0.00	\$0.00	\$14,000.00
A	8210-1501-P-001-37201-1	PASAJES TERRESTRES G. Comen	\$0.00	\$6,000.00	\$0.00	\$0.00	\$0.00	\$6,000.00
A	8210-1501-P-001-37301-1	PASAJES MARITIMOS, LACUSTRES Y FLUVIALES G. Comen	\$0.00	\$2,500.00	\$0.00	\$0.00	\$0.00	\$2,500.00
A	8210-1501-P-001-37501-1	MÁTICOS EN EL PAIS G. Comen	\$0.00	\$67,600.00	\$0.00	\$0.00	\$0.00	\$67,600.00
A	8210-1501-P-001-37601-1	MÁTICOS EN EL EXTRANJERO G. Comen	\$0.00	\$1.00	\$0.00	\$0.00	\$0.00	\$1.00
A	8210-1501-P-001-38201-1	GASTOS DE ORDEN SOCIAL Y CULTURAL G. Comen	\$0.00	\$1,000.00	\$0.00	\$0.00	\$0.00	\$1,000.00
A	8210-1501-P-001-51107-2	MOBILIARIO Y EQUIPO G. Capital	\$0.00	\$1.00	\$0.00	\$0.00	\$0.00	\$1.00
A	8210-1501-P-001-51503-2	EQUIPO DE COMPUTACION G. Capital	\$0.00	\$18,000.00	\$0.00	\$0.00	\$0.00	\$18,000.00
A	8210-1501-P-001-51909-2	OTRO MOBILIARIO Y EQUIPO G. Capital	\$0.00	\$1.00	\$0.00	\$0.00	\$0.00	\$1.00
A	8210-1501-P-001-52301-2	CÁMARAS FOTOGRÁFICAS Y DE VIDEO G. Capital	\$0.00	\$1.00	\$0.00	\$0.00	\$0.00	\$1.00
D	8220-1501-P-001-11302-1	SUELDOS AL PERSONAL DE CONFIANZA G. Comen	\$809,754.30	\$0.00	\$0.00	\$449,240.40	\$390,513.90	\$0.00
D	8220-1501-P-001-11306-1	AJUSTE DE CALENDARIO G. Comen	\$22,400.00	\$0.00	\$0.00	\$0.00	\$21,968.00	\$0.00
D	8220-1501-P-001-12201-1	SUELDOS AL PERSONAL EVENTUAL G. Comen	\$20,000.00	\$0.00	\$0.00	\$20,000.00	\$0.00	\$0.00
D	8220-1501-P-001-13201-1	PRIMAS DE VACACIONES G. Comen	\$10,969.69	\$0.00	\$0.00	\$1,877.51	\$9,192.18	\$0.00
D	8220-1501-P-001-13203-1	GRATIFICACION DE FIN DE AÑO G. Comen	\$269,596.16	\$0.00	\$0.00	\$35,863.46	\$233,682.72	\$0.00

[Handwritten signature]



UIC: SUPERVISOR
Rep: rptBalanzaComprobacion

INSTITUTO MUNICIPAL DE PLANEACION DEL NAYAR NAYARIT

Balanza de Comprobación del 01/jul/2023 al 30/sep./2023
Cuentas con saldos y movimientos acumulado. (De la cuenta: 1000 a la 9999)

Fecha y hora de Impresión: 31/oct/2023 11:53 a. m.

Núm. Cuentas	Nombre de la cuenta	SALDO ANTERIOR		MOVIMIENTOS		SALDO ACTUAL	
		DEUDOR	ACREEDOR	DEUDOR	ACREEDOR	DEUDOR	ACREEDOR
D 8220-1501-P-D01-13401-1	COMPENSACIONES ORDINARIAS G. Corriente	\$53,000.00	\$0.00	\$152,870.00	\$117,600.00	\$98,200.00	\$0.00
D 8220-1501-P-D01-13402-1	COMPENSACIONES EXTRAORDINARIAS G. Corriente	\$11,600.00	\$0.00	\$0.00	\$11,600.00	\$0.00	\$0.00
D 8220-1501-P-D01-21102-1	ARTICULOS Y MATERIAL DE OFICINA G. Corriente	\$9,833.61	\$0.00	\$0.00	\$0.00	\$9,833.61	\$0.00
D 8220-1501-P-D01-21105-1	MATERIAL DE PINTURA Y DIBUJO PARA USO EN OFICINAS G. Corriente	\$396.00	\$0.00	\$0.00	\$0.00	\$396.00	\$0.00
D 8220-1501-P-D01-21106-1	PRODUCTOS DE PAPEL Y HULE PARA USO EN OFICINAS G. Corriente	\$8,734.99	\$0.00	\$0.00	\$990.00	\$7,784.99	\$0.00
D 8220-1501-P-D01-21301-1	ARTICULOS PARA USO ESTADISTICO Y GEOGRAFICO G. Corriente	\$2,000.00	\$0.00	\$0.00	\$0.00	\$2,000.00	\$0.00
D 8220-1501-P-D01-21401-1	SUMINISTROS INFORMATICOS G. Corriente	\$4,571.00	\$0.00	\$0.00	\$0.00	\$4,571.00	\$0.00
D 8220-1501-P-D01-21503-1	MATERIAL DE COMUNICACION G. Corriente	\$1.00	\$0.00	\$0.00	\$0.00	\$1.00	\$0.00
D 8220-1501-P-D01-21601-1	MATERIALES Y ARTICULOS DE LIMPIEZA G. Corriente	\$500.00	\$0.00	\$1,500.00	\$230.00	\$1,770.00	\$0.00
D 8220-1501-P-D01-21602-1	PRODUCTOS DE PAPEL PARA LIMPIEZA G. Corriente	\$928.19	\$0.00	\$0.00	\$0.00	\$928.19	\$0.00
D 8220-1501-P-D01-21603-1	PRODUCTOS TEXTILES PARA LIMPIEZA G. Corriente	\$200.00	\$0.00	\$0.00	\$0.00	\$200.00	\$0.00
D 8220-1501-P-D01-22104-1	PRODUCTOS AGRICOLAS PARA ALIMENTACION DE PERSONAS G. Corriente	\$1,994.67	\$0.00	\$1,000.00	\$790.50	\$2,204.17	\$0.00
D 8220-1501-P-D01-22105-1	PRODUCTOS DIVERSOS PARA ALIMENTACION DE PERSONAS G. Corriente	\$5,380.00	\$0.00	\$0.00	\$611.50	\$4,768.50	\$0.00
D 8220-1501-P-D01-24601-1	ACCESORIOS Y MATERIAL ELECTRICO G. Corriente	\$1.00	\$0.00	\$0.00	\$0.00	\$1.00	\$0.00
D 8220-1501-P-D01-24901-1	OTROS MATERIALES DE FERRERIA PARA CONSTRUCCION Y REPARACION G. Corriente	\$1.00	\$0.00	\$0.00	\$0.00	\$1.00	\$0.00
D 8220-1501-P-D01-24904-1	OTROS PRODUCTOS QUIMICOS PARA CONSTRUCCION Y REPARACION G. Corriente	\$1.00	\$0.00	\$0.00	\$0.00	\$1.00	\$0.00
D 8220-1501-P-D01-25201-1	FERTILIZANTES, PESTICIDAS Y OTROS AGROQUIMICOS G. Corriente	\$0.00	\$0.00	\$1,500.00	\$0.00	\$1,500.00	\$0.00
D 8220-1501-P-D01-25301-1	MEDICINAS Y PRODUCTOS FARMACEUTICOS DE APLICACION HUMANA G. Corriente	\$800.00	\$0.00	\$0.00	\$0.00	\$800.00	\$0.00
D 8220-1501-P-D01-25601-1	FIBRAS SINTETICAS, HULES, PLASTICOS Y DERIVADOS G. Corriente	\$1.00	\$0.00	\$0.00	\$0.00	\$1.00	\$0.00
D 8220-1501-P-D01-27106-1	PRODUCTOS TEXTILES ADQUIRIDOS COMO VESTUARIO Y UNIFORMES G. Corriente	\$8,000.00	\$0.00	\$0.00	\$5,742.00	\$2,258.00	\$0.00
D 8220-1501-P-D01-29202-1	MATERIAL MENOR DE FERRERIA PARA USO EN EDIFICIOS G. Corriente	\$1.00	\$0.00	\$0.00	\$0.00	\$1.00	\$0.00
D 8220-1501-P-D01-29403-1	REFACCIONES Y ACCESORIOS MENORES DE CARÁCTER INFORMÁTICO G. Corriente	\$3,000.00	\$0.00	\$0.00	\$0.00	\$3,000.00	\$0.00
D 8220-1501-P-D01-31701-1	SERVICIOS DE ACCESO DE INTERNET, REDES Y PROCESAMIENTO DE INFORMACION G. Corriente	\$9,648.00	\$0.00	\$0.00	\$2,784.00	\$6,864.00	\$0.00
D 8220-1501-P-D01-32701-1	ARRENDAMIENTO DE ACTIVOS INTANGIBLES G. Corriente	\$24,617.59	\$0.00	\$0.00	\$0.00	\$24,617.59	\$0.00
D 8220-1501-P-D01-33401-1	SERVICIOS DE CAPACITACION G. Corriente	\$30,000.00	\$0.00	\$0.00	\$4,000.00	\$26,000.00	\$0.00
D 8220-1501-P-D01-33603-1	IMPRESIONES DE DOCTOS OFICIALES PARA LA PRESTACION DE SER. PUB., IDENTIFICACION, FORMATOS ADMINISTRATIVOS Y FISCALES, G. Corriente	\$1,600.00	\$0.00	\$0.00	\$0.00	\$1,600.00	\$0.00
D 8220-1501-P-D01-33604-1	IMPRESION Y ELABORACION DE MATERIAL INFORMATIVO DERIVADO DE LA OPERACION Y ADMINISTRACION DE LOS ENTES PUBLICOS G. Corriente	\$3,400.00	\$0.00	\$0.00	\$0.00	\$3,400.00	\$0.00



Ucr: SUPERVISOR
Rep: rptSaldoComprobacion

INSTITUTO MUNICIPAL DE PLANEACION DEL NAYAR NAYARIT

Balanza de Comprobación del 01/jul./2023 al 30/sep./2023
Cuentas con saldos y movimientos acumulado. (De la cuenta: 1000 a la 9999)

Fecha y 31/oct./2023
hora de Impresión 11:53 a. m.

Nul.	Cuentas	Nombre de la cuenta	SALDO ANTERIOR		MOVIMIENTOS		SALDO ACTUAL	
			DEUDOR	ACREEDOR	DEUDOR	ACREEDOR	DEUDOR	ACREEDOR
D	8220-1501-P-001-34101-1	COMISIONES BANCARIAS G. Corriente	\$5,699.41	\$0.00	\$0.00	\$1,629.27	\$4,069.14	\$0.00
D	8220-1501-P-001-35301-1	INSTALACION, REPARACION Y MANTENIMIENTO DE EQUIPO DE COMPUTO Y TECNOLOGIA DE LA INFORMACION G. Corriente	\$16,500.00	\$0.00	\$0.00	\$0.00	\$16,500.00	\$0.00
D	8220-1501-P-001-36101-1	DIFUSION POR RADIO, TELEVISION Y OTROS MEDIOS DE MENSAJES SOBRE PROGRAMAS Y ACTIVIDADES GUBERNAMENTALES G. Corriente	\$12,000.00	\$0.00	\$0.00	\$0.00	\$12,000.00	\$0.00
D	8220-1501-P-001-37101-1	PASAJES AEREOS G. Corriente	\$14,000.00	\$0.00	\$0.00	\$0.00	\$14,000.00	\$0.00
D	8220-1501-P-001-37201-1	PASAJES TERRESTRES G. Corriente	\$7,054.00	\$0.00	\$0.00	\$0.00	\$7,054.00	\$0.00
D	8220-1501-P-001-37301-1	PASAJES MARITIMOS, LACUSTRES Y FLUVIALES G. Corriente	\$2,500.00	\$0.00	\$0.00	\$0.00	\$2,500.00	\$0.00
D	8220-1501-P-001-37501-1	MATICOS EN EL PAIS G. Corriente	\$57,610.00	\$0.00	\$0.00	\$8,700.00	\$48,910.00	\$0.00
D	8220-1501-P-001-37601-1	MATICOS EN EL EXTRAJERO G. Corriente	\$1.00	\$0.00	\$0.00	\$0.00	\$1.00	\$0.00
D	8220-1501-P-001-38201-1	GASTOS DE ORDEN SOCIAL Y CULTURAL G. Corriente	\$1,000.00	\$0.00	\$0.00	\$0.00	\$1,000.00	\$0.00
D	8220-1501-P-001-51107-2	MOBILIARIO Y EQUIPO G. Capital	\$1.00	\$0.00	\$0.00	\$0.00	\$1.00	\$0.00
D	8220-1501-P-001-51503-2	EQUIPO DE COMPUTACION G. Capital	\$18,000.00	\$0.00	\$0.00	\$0.00	\$18,000.00	\$0.00
D	8220-1501-P-001-51908-2	OTRO MOBILIARIO Y EQUIPO G. Capital	\$1.00	\$0.00	\$0.00	\$0.00	\$1.00	\$0.00
D	8220-1501-P-001-52201-2	CAMARAS FOTOGRAFICAS Y DE VIDEO G. Capital	\$1.00	\$0.00	\$0.00	\$0.00	\$1.00	\$0.00
D	8220-1503-1-001-21102-1	ARTICULOS Y MATERIAL DE OFICINA G. Corriente	\$4,642.00	\$0.00	\$0.00	\$0.00	\$4,642.00	\$0.00
D	8220-1503-1-001-21106-1	PRODUCTOS DE PAPEL Y HULE PARA USO EN OFICINAS G. Corriente	\$3,935.00	\$0.00	\$0.00	\$308.50	\$3,626.50	\$0.00
D	8220-1503-1-001-29403-1	REFACCIONES Y ACCESORIOS MENORES DE CARACTER INFORMATICO G. Corriente	\$6,500.00	\$0.00	\$0.00	\$0.00	\$6,500.00	\$0.00
D	8220-1503-1-001-35301-1	INSTALACION, REPARACION Y MANTENIMIENTO DE EQUIPO DE COMPUTO Y TECNOLOGIA DE LA INFORMACION G. Corriente	\$5,266.92	\$0.00	\$0.00	\$0.00	\$5,266.92	\$0.00
D	8220-1503-1-001-35701-1	MANTENIMIENTO Y CONSERVACION DE MAQUINARIA Y EQUIPO G. Corriente	\$3,899.99	\$0.00	\$0.00	\$0.00	\$3,899.99	\$0.00
D	8220-1503-1-001-51503-2	EQUIPO DE COMPUTACION G. Capital	\$0.00	\$0.00	\$0.00	\$0.00	\$0.00	\$0.00
D	8220-1503-1-001-56301-2	APARATOS E INSTRUMENTOS CIENTIFICOS PARA LA CONSTRUCCION G. Capital	\$0.00	\$0.00	\$0.00	\$0.00	\$0.00	\$0.00
D	8220-1503-1-001-56905-2	OTRO MOBILIARIO Y EQUIPO G. Capital	\$0.00	\$0.00	\$0.00	\$0.00	\$0.00	\$0.00
A	8230-1501-P-001-11302-1	SUELDOS AL PERSONAL DE CONFIANZA G. Corriente	\$0.00	\$0.00	\$91,800.00	\$0.00	\$91,800.00	-\$91,800.00
A	8230-1501-P-001-12201-1	SUELDOS AL PERSONAL EVENTUAL G. Corriente	\$0.00	\$0.00	\$20,000.00	\$0.00	\$20,000.00	-\$20,000.00
A	8230-1501-P-001-13401-1	COMPENSACIONES ORDINARIAS G. Corriente	\$0.00	\$0.00	\$0.00	\$152,800.00	\$0.00	\$152,800.00
A	8230-1501-P-001-13402-1	COMPENSACIONES EXTRAORDINARIAS G. Corriente	\$0.00	\$0.00	\$41,000.00	\$0.00	\$0.00	-\$41,000.00
A	8230-1501-P-001-21601-1	MATERIALES Y ARTICULOS DE LIMPIEZA G. Corriente	\$0.00	\$0.00	\$0.00	\$1,500.00	\$0.00	\$1,500.00
A	8230-1501-P-001-22104-1	PRODUCTOS AGRICOLAS PARA ALIMENTACION DE PERSONAS G. Corriente	\$0.00	\$0.00	\$0.00	\$1,000.00	\$0.00	\$1,000.00
A	8230-1501-P-001-25201-1	FERTILIZANTES, PESTICIDAS Y OTROS AGROQUIMICOS G. Corriente	\$0.00	\$0.00	\$0.00	\$1,500.00	\$0.00	\$1,500.00
A	8230-1501-P-001-33401-1	SERVICIOS DE CAPACITACION G. Corriente	\$0.00	\$0.00	\$4,000.00	\$0.00	\$0.00	-\$4,000.00
A	8230-1503-1-001-21102-1	ARTICULOS Y MATERIAL DE OFICINA G. Corriente	\$0.00	\$5,586.00	\$0.00	\$0.00	\$0.00	\$5,586.00
A	8230-1503-1-001-21106-1	PRODUCTOS DE PAPEL Y HULE PARA USO EN OFICINAS G. Corriente	\$0.00	\$5,000.00	\$0.00	\$0.00	\$0.00	\$5,000.00



UIC SUPERVISOR
 Rep: rptBalanceComprobacion

INSTITUTO MUNICIPAL DE PLANEACION DEL NAYAR NAYARIT

Balanza de Comprobación del 01/jul/2023 al 30/sep/2023
 Cuentas con saldos y movimientos acumulado. (De la cuenta: 1000 a la 9999)

Fecha y 31/oct/2023
 hora de Impresión 11:53 a. m.

Nal.	Cuentas	Nombre de la cuenta	SALDO ANTERIOR		MOVIMIENTOS		SALDO ACTUAL	
			DEUDOR	ACREEDOR	DEUDOR	ACREEDOR	DEUDOR	ACREEDOR
A	8230-1503-1-D01-29403-1	REFACCIONES Y ACCESORIOS MENORES DE CARÁCTER INFORMATICO G. Comenta	\$0.00	\$8,500.00	\$0.00	\$0.00	\$0.00	\$8,500.00
A	8230-1503-1-D01-35301-1	INSTALACION, REPARACION Y MANTENIMIENTO DE EQUIPO DE COMPUTO Y TECNOLOGIA DE LA INFORMACION G. Comenta	\$0.00	\$12,527.92	\$0.00	\$0.00	\$0.00	\$12,527.92
A	8230-1503-1-D01-35701-1	MANTENIMIENTO Y CONSERVACION DE MAQUINARIA Y EQUIPO G. Comenta	\$0.00	\$10,500.00	\$0.00	\$0.00	\$0.00	\$10,500.00
A	8230-1503-1-D01-51503-2	EQUIPO DE COMPUTACION G. Capital	\$0.00	\$39,998.00	\$0.00	\$0.00	\$0.00	\$39,998.00
A	8230-1503-1-D01-56301-2	APARATOS E INSTRUMENTOS CIENTIFICOS PARA LA CONSTRUCCION G. Capital	\$0.00	\$18,096.00	\$0.00	\$0.00	\$0.00	\$18,096.00
A	8230-1503-1-D01-56905-2	OTRO MOBILIARIO Y EQUIPO G. Capital	\$0.00	\$34,220.00	\$0.00	\$0.00	\$0.00	\$34,220.00
D	8240-1501-P-D01-11302-1	SUELDOS AL PERSONAL DE CONFIANZA G. Comenta	\$0.00	\$0.00	\$357,440.40	\$357,440.40	\$0.00	\$0.00
D	8240-1501-P-D01-11306-1	ALISTE DE CALENDARIO G. Comenta	\$0.00	\$0.00	\$1,032.00	\$1,032.00	\$0.00	\$0.00
D	8240-1501-P-D01-13201-1	PRIMAS DE VACACIONES G. Comenta	\$0.00	\$0.00	\$1,677.51	\$1,677.51	\$0.00	\$0.00
D	8240-1501-P-D01-13203-1	GRATIFICACION DE FIN DE AÑO G. Comenta	\$0.00	\$0.00	\$35,883.46	\$35,883.46	\$0.00	\$0.00
D	8240-1501-P-D01-13401-1	COMPENSACIONES ORDINARIAS G. Comenta	\$0.00	\$0.00	\$117,600.00	\$88,200.00	\$29,400.00	\$0.00
D	8240-1501-P-D01-13402-1	COMPENSACIONES EXTRAORDINARIAS G. Comenta	\$0.00	\$0.00	-\$29,400.00	-\$29,400.00	\$0.00	\$0.00
D	8240-1501-P-D01-21102-1	ARTICULOS Y MATERIAL DE OFICINA G. Comenta	\$0.00	\$0.00	\$0.00	\$0.00	\$0.00	\$0.00
D	8240-1501-P-D01-21106-1	PRODUCTOS DE PAPEL Y HULE PARA USO EN OFICINAS G. Comenta	\$0.00	\$0.00	\$990.00	\$990.00	\$0.00	\$0.00
D	8240-1501-P-D01-21401-1	SUMINISTROS INFORMATICOS G. Comenta	\$0.00	\$0.00	\$0.00	\$0.00	\$0.00	\$0.00
D	8240-1501-P-D01-21601-1	MATERIALES Y ARTICULOS DE LIMPIEZA G. Comenta	\$0.00	\$0.00	\$230.00	\$230.00	\$0.00	\$0.00
D	8240-1501-P-D01-22104-1	PRODUCTOS AGRICOLAS PARA ALIMENTACION DE PERSONAS G. Comenta	\$0.00	\$0.00	\$790.50	\$790.50	\$0.00	\$0.00
D	8240-1501-P-D01-22105-1	PRODUCTOS DIVERSOS PARA ALIMENTACION DE PERSONAS G. Comenta	\$0.00	\$0.00	\$611.50	\$611.50	\$0.00	\$0.00
D	8240-1501-P-D01-27106-1	PRODUCTOS TEXTILES ADQUIRIDOS COMO VESTUARIO Y UNIFORMES G. Comenta	\$0.00	\$0.00	\$5,742.00	\$5,742.00	\$0.00	\$0.00
D	8240-1501-P-D01-31701-1	SERVICIOS DE ACCESO DE INTERNET, REDES Y PROCESAMIENTO DE INFORMACION G. Comenta	\$0.00	\$0.00	\$2,784.00	\$2,784.00	\$0.00	\$0.00
D	8240-1501-P-D01-32701-1	ARRENDAMIENTO DE ACTIVOS INTANGIBLES G. Comenta	\$0.00	\$0.00	\$0.00	\$0.00	\$0.00	\$0.00
D	8240-1501-P-D01-34101-1	COMISIONES BANCARIAS G. Comenta	\$0.00	\$0.00	\$1,629.27	\$1,629.27	\$0.00	\$0.00
D	8240-1501-P-D01-37201-1	PASALES TERRESTRES G. Comenta	\$0.00	\$0.00	\$0.00	\$0.00	\$0.00	\$0.00
D	8240-1501-P-D01-37501-1	VÁTICOS EN EL PAIS G. Comenta	\$0.00	\$0.00	\$8,700.00	\$8,700.00	\$0.00	\$0.00
D	8240-1503-1-D01-21102-1	ARTICULOS Y MATERIAL DE OFICINA G. Comenta	\$0.00	\$0.00	\$0.00	\$0.00	\$0.00	\$0.00
D	8240-1503-1-D01-21106-1	PRODUCTOS DE PAPEL Y HULE PARA USO EN OFICINAS G. Comenta	\$0.00	\$0.00	\$308.50	\$308.50	\$0.00	\$0.00
D	8240-1503-1-D01-35301-1	INSTALACION, REPARACION Y MANTENIMIENTO DE EQUIPO DE COMPUTO Y TECNOLOGIA DE LA INFORMACION G. Comenta	\$0.00	\$0.00	\$0.00	\$0.00	\$0.00	\$0.00
D	8240-1503-1-D01-35701-1	MANTENIMIENTO Y CONSERVACION DE MAQUINARIA Y EQUIPO G. Comenta	\$0.00	\$0.00	\$0.00	\$0.00	\$0.00	\$0.00
D	8240-1503-1-D01-51503-2	EQUIPO DE COMPUTACION G. Capital	\$0.00	\$0.00	\$0.00	\$0.00	\$0.00	\$0.00



Ucr: SUPERVISOR
Rep: rptBalanzaComprobacion

INSTITUTO MUNICIPAL DE PLANEACION DEL NAYAR NAYARIT

Balanza de Comprobación del 01/jul./2023 al 30/sep./2023
Cuentas con saldos y movimientos acumulado. (De la cuenta: 1000 a la 9999)

Fecha y 31/oct/2023
hora de Impresión 11:53 a. m.

Ncl.	Cuentas	Nombre de la cuenta	SALDO ANTERIOR		MOVIMIENTOS		SALDO ACTUAL	
			DEUDOR	ACREDEDOR	DEUDOR	ACREDEDOR	DEUDOR	ACREDEDOR
D	8240-1503-1-D01-56301-2	APARATOS E INSTRUMENTOS CIENTIFICOS PARA LA CONSTRUCCION G. Capital	\$0.00	\$0.00	\$0.00	\$0.00	\$0.00	\$0.00
D	8240-1503-1-D01-56905-2	OTRO MOBILIARIO Y EQUIPO G. Capital	\$0.00	\$0.00	\$0.00	\$0.00	\$0.00	\$0.00
D	8250-1501-P-D01-11302-1	SUELDOS AL PERSONAL DE CONFIANZA G. Corriente	\$0.00	\$0.00	\$357,440.40	\$357,440.40	\$0.00	\$0.00
D	8250-1501-P-D01-11306-1	AJUSTE DE CALENDARIO G. Corriente	\$0.00	\$0.00	\$1,032.00	\$1,032.00	\$0.00	\$0.00
D	8250-1501-P-D01-13201-1	PRIMAS DE VACACIONES G. Corriente	\$0.00	\$0.00	\$1,677.51	\$1,677.51	\$0.00	\$0.00
D	8250-1501-P-D01-13203-1	GRATIFICACION DE FIN DE AÑO G. Corriente	\$0.00	\$0.00	\$35,883.46	\$35,883.46	\$0.00	\$0.00
D	8250-1501-P-D01-13401-1	COMPENSACIONES ORDINARIAS G. Corriente	\$0.00	\$0.00	\$117,600.00	\$117,600.00	\$0.00	\$0.00
D	8250-1501-P-D01-21102-1	COMPENSACIONES EXTRAORDINARIAS G. Corriente	\$0.00	\$0.00	\$0.00	\$0.00	\$0.00	\$0.00
D	8250-1501-P-D01-21102-1	ARTICULOS Y MATERIAL DE OFICINA G. Corriente	\$0.00	\$0.00	\$0.00	\$0.00	\$0.00	\$0.00
D	8250-1501-P-D01-21106-1	PRODUCTOS DE PAPEL Y HULE PARA USO EN OFICINAS G. Corriente	\$0.00	\$0.00	\$950.00	\$950.00	\$0.00	\$0.00
D	8250-1501-P-D01-21401-1	SUMINISTROS INFORMATICOS G. Corriente	\$0.00	\$0.00	\$0.00	\$0.00	\$0.00	\$0.00
D	8250-1501-P-D01-21601-1	MATERIALES Y ARTICULOS DE LIMPIEZA G. Corriente	\$0.00	\$0.00	\$230.00	\$230.00	\$0.00	\$0.00
D	8250-1501-P-D01-22104-1	PRODUCTOS AGRICOLAS PARA ALIMENTACION DE PERSONAS G. Corriente	\$0.00	\$0.00	\$790.50	\$790.50	\$0.00	\$0.00
D	8250-1501-P-D01-22105-1	PRODUCTOS DIVERSOS PARA ALIMENTACION DE PERSONAS G. Corriente	\$0.00	\$0.00	\$611.50	\$611.50	\$0.00	\$0.00
D	8250-1501-P-D01-27106-1	PRODUCTOS TEXTILES ADQUIRIDOS COMO VESTUARIO Y UNIFORMES G. Corriente	\$0.00	\$0.00	\$5,742.00	\$5,742.00	\$0.00	\$0.00
D	8250-1501-P-D01-31701-1	SERVICIOS DE ACCESO DE INTERNET, REDES Y PROCESAMIENTO DE INFORMACION G. Corriente	\$0.00	\$0.00	\$2,784.00	\$2,784.00	\$0.00	\$0.00
D	8250-1501-P-D01-32701-1	ARRENDAMIENTO DE ACTIVOS INTANGIBLES G. Corriente	\$0.00	\$0.00	\$0.00	\$0.00	\$0.00	\$0.00
D	8250-1501-P-D01-34101-1	COMISIONES BANCARIAS G. Corriente	\$0.00	\$0.00	\$1,629.27	\$1,629.27	\$0.00	\$0.00
D	8250-1501-P-D01-37201-1	PASAJES TERRESTRES G. Corriente	\$0.00	\$0.00	\$0.00	\$0.00	\$0.00	\$0.00
D	8250-1501-P-D01-37501-1	VATICOS EN EL PAIS G. Corriente	\$0.00	\$0.00	\$8,700.00	\$8,700.00	\$0.00	\$0.00
D	8250-1503-1-D01-21102-1	ARTICULOS Y MATERIAL DE OFICINA G. Corriente	\$0.00	\$0.00	\$0.00	\$0.00	\$0.00	\$0.00
D	8250-1503-1-D01-21106-1	PRODUCTOS DE PAPEL Y HULE PARA USO EN OFICINAS G. Corriente	\$0.00	\$0.00	\$308.50	\$308.50	\$0.00	\$0.00
D	8250-1503-1-D01-35301-1	INSTALACION, REPARACION Y MANTENIMIENTO DE EQUIPO DE COMPUTO Y TECNOLOGIA DE LA INFORMACION G. Corriente	\$0.00	\$0.00	\$0.00	\$0.00	\$0.00	\$0.00
D	8250-1503-1-D01-35701-1	MANTENIMIENTO Y CONSERVACION DE MAQUINARIA Y EQUIPO G. Corriente	\$0.00	\$0.00	\$0.00	\$0.00	\$0.00	\$0.00
D	8250-1503-1-D01-51503-2	EQUIPO DE COMPUTACION G. Capital	\$0.00	\$0.00	\$0.00	\$0.00	\$0.00	\$0.00
D	8250-1503-1-D01-56301-2	APARATOS E INSTRUMENTOS CIENTIFICOS PARA LA CONSTRUCCION G. Capital	\$0.00	\$0.00	\$0.00	\$0.00	\$0.00	\$0.00
D	8250-1503-1-D01-56905-2	OTRO MOBILIARIO Y EQUIPO G. Capital	\$0.00	\$0.00	\$0.00	\$0.00	\$0.00	\$0.00
D	8260-1501-P-D01-11302-1	SUELDOS AL PERSONAL DE CONFIANZA G. Corriente	\$0.00	\$0.00	\$357,440.40	\$357,440.40	\$0.00	\$0.00
D	8260-1501-P-D01-11306-1	AJUSTE DE CALENDARIO G. Corriente	\$0.00	\$0.00	\$1,032.00	\$1,032.00	\$0.00	\$0.00
D	8260-1501-P-D01-13201-1	PRIMAS DE VACACIONES G. Corriente	\$0.00	\$0.00	\$1,677.51	\$1,677.51	\$0.00	\$0.00
D	8260-1501-P-D01-13203-1	GRATIFICACION DE FIN DE AÑO G. Corriente	\$0.00	\$0.00	\$35,883.46	\$35,883.46	\$0.00	\$0.00
D	8260-1501-P-D01-13401-1	COMPENSACIONES ORDINARIAS G. Corriente	-\$29,400.00	\$0.00	\$117,600.00	\$88,200.00	\$0.00	\$0.00



Ucr: SUPERVISOR
Rpp: rptBalanzaComprobacion

INSTITUTO MUNICIPAL DE PLANEACION DEL NAYAR NAYARIT

Balanza de Comprobación del 01/jul./2023 al 30/sep./2023
Cuentas con saldos y movimientos acumulado. (De la cuenta: 1000 a la 9999)

Fecha y hora de Impresión: 31/oct./2023 11:53 a. m.

Natl.	Cuentas	Nombre de la cuenta	SALDO ANTERIOR		MOVIMIENTOS		SALDO ACTUAL	
			DEUDOR	ACREDEDOR	DEUDOR	ACREDEDOR	DEUDOR	ACREDEDOR
D	8260-1501-P-D01-13402-1	COMPENSACIONES EXTRAORDINARIAS G. Corriente	\$29,400.00	\$0.00	\$29,400.00	\$0.00	\$0.00	\$0.00
D	8260-1501-P-D01-21102-1	ARTICULOS Y MATERIAL DE OFICINA G. Corriente	\$0.00	\$0.00	\$0.00	\$0.00	\$0.00	\$0.00
D	8260-1501-P-D01-21106-1	PRODUCTOS DE PAPEL Y HULE PARA USO EN OFICINAS G. Corriente	\$0.00	\$0.00	\$950.00	\$950.00	\$0.00	\$0.00
D	8260-1501-P-D01-21401-1	SUMINISTROS INFORMATICOS G. Corriente	\$0.00	\$0.00	\$0.00	\$0.00	\$0.00	\$0.00
D	8260-1501-P-D01-21601-1	MATERIALES Y ARTICULOS DE LIMPIEZA G. Corriente	\$0.00	\$0.00	\$230.00	\$230.00	\$0.00	\$0.00
D	8260-1501-P-D01-22104-1	PRODUCTOS AGRICOLAS PARA ALIMENTACION DE PERSONAS G. Corriente	\$0.00	\$0.00	\$790.50	\$790.50	\$0.00	\$0.00
D	8260-1501-P-D01-22105-1	PRODUCTOS DIVERSOS PARA ALIMENTACION DE PERSONAS G. Corriente	\$0.00	\$0.00	\$611.50	\$611.50	\$0.00	\$0.00
D	8260-1501-P-D01-27106-1	PRODUCTOS TEXTILES ADQUIRIDOS COMO VESTUARIO Y UNIFORMES G. Corriente	\$0.00	\$0.00	\$5,742.00	\$5,742.00	\$0.00	\$0.00
D	8260-1501-P-D01-31701-1	SERVICIOS DE ACCESO DE INTERNET, REDES Y PROCESAMIENTO DE INFORMACION G. Corriente	\$1,392.00	\$0.00	\$2,764.00	\$4,176.00	\$0.00	\$0.00
D	8260-1501-P-D01-32701-1	ARRENDAMIENTO DE ACTIVOS INTANGIBLES G. Corriente	\$0.00	\$0.00	\$0.00	\$0.00	\$0.00	\$0.00
D	8260-1501-P-D01-34101-1	COMISIONES BANCARIAS G. Corriente	\$0.00	\$0.00	\$1,629.27	\$1,629.27	\$0.00	\$0.00
D	8260-1501-P-D01-37201-1	PASAJES TERRESTRES G. Corriente	\$0.00	\$0.00	\$0.00	\$0.00	\$0.00	\$0.00
D	8260-1501-P-D01-37501-1	VATICOS EN EL PAIS G. Corriente	\$0.00	\$0.00	\$8,700.00	\$8,700.00	\$0.00	\$0.00
D	8260-1503-1-D01-21102-1	ARTICULOS Y MATERIAL DE OFICINA G. Corriente	\$0.00	\$0.00	\$0.00	\$0.00	\$0.00	\$0.00
D	8260-1503-1-D01-21106-1	PRODUCTOS DE PAPEL Y HULE PARA USO EN OFICINAS G. Corriente	\$0.00	\$0.00	\$308.50	\$308.50	\$0.00	\$0.00
D	8260-1503-1-D01-35301-1	INSTALACION, REPARACION Y MANTENIMIENTO DE EQUIPO DE COMPUTO Y TECNOLOGIA DE LA INFORMACION G. Corriente	\$0.00	\$0.00	\$0.00	\$0.00	\$0.00	\$0.00
D	8260-1503-1-D01-35701-1	MANTENIMIENTO Y CONSERVACION DE MAQUINARIA Y EQUIPO G. Corriente	\$0.00	\$0.00	\$0.00	\$0.00	\$0.00	\$0.00
D	8260-1503-1-D01-51503-2	EQUIPO DE COMPUTACION G. Capital	\$0.00	\$0.00	\$0.00	\$0.00	\$0.00	\$0.00
D	8260-1503-1-D01-56301-2	APARATOS E INSTRUMENTOS CIENTIFICOS PARA LA CONSTRUCCION G. Capital	\$0.00	\$0.00	\$0.00	\$0.00	\$0.00	\$0.00
D	8260-1503-1-D01-56906-2	OTRO MOBILIARIO Y EQUIPO G. Capital	\$0.00	\$0.00	\$0.00	\$0.00	\$0.00	\$0.00
D	8270-1501-P-D01-11302-1	SUELDOS AL PERSONAL DE CONFIANZA G. Corriente	\$713,477.70	\$0.00	\$357,440.40	\$0.00	\$1,070,918.10	\$0.00
D	8270-1501-P-D01-11306-1	AJUSTE DE CALENDARIO G. Corriente	\$0.00	\$0.00	\$1,032.00	\$0.00	\$1,032.00	\$0.00
D	8270-1501-P-D01-13201-1	PRIMAS DE VACACIONES G. Corriente	\$546.31	\$0.00	\$1,677.51	\$0.00	\$2,223.82	\$0.00
D	8270-1501-P-D01-13203-1	GRATIFICACION DE FIN DE AÑO G. Corriente	\$6,981.63	\$0.00	\$35,883.46	\$0.00	\$44,835.09	\$0.00
D	8270-1501-P-D01-13401-1	COMPENSACIONES ORDINARIAS G. Corriente	\$176,400.00	\$0.00	\$86,200.00	\$0.00	\$264,600.00	\$0.00
D	8270-1501-P-D01-21102-1	ARTICULOS Y MATERIAL DE OFICINA G. Corriente	\$166.39	\$0.00	\$0.00	\$0.00	\$166.39	\$0.00
D	8270-1501-P-D01-21106-1	PRODUCTOS DE PAPEL Y HULE PARA USO EN OFICINAS G. Corriente	\$1,295.01	\$0.00	\$950.00	\$0.00	\$2,245.01	\$0.00
D	8270-1501-P-D01-21401-1	SUMINISTROS INFORMATICOS G. Corriente	\$429.00	\$0.00	\$0.00	\$0.00	\$429.00	\$0.00
D	8270-1501-P-D01-21601-1	MATERIALES Y ARTICULOS DE LIMPIEZA G. Corriente	\$0.00	\$0.00	\$230.00	\$0.00	\$230.00	\$0.00
D	8270-1501-P-D01-22104-1	PRODUCTOS AGRICOLAS PARA ALIMENTACION DE PERSONAS G. Corriente	\$1,205.33	\$0.00	\$790.50	\$0.00	\$1,995.83	\$0.00
D	8270-1501-P-D01-22105-1	PRODUCTOS DIVERSOS PARA ALIMENTACION DE PERSONAS G. Corriente	\$420.00	\$0.00	\$611.50	\$0.00	\$1,031.50	\$0.00



Usr: SUPERVISOR
Rpt: rptBalanzaComprocion

INSTITUTO MUNICIPAL DE PLANEACION DEL NAYAR NAYARIT

Balanza de Comprobación del 01/jul./2023 al 30/sep./2023
Cuentas con saldos y movimientos acumulado. (De la cuenta: 1000 a la 9999)

Fecha y hora de Impresión | 31/0ct/2023
11:53 a. m.

Nat.	Cuenta	Nombre de la cuenta	SALDO ANTERIOR		MOVIMIENTOS		SALDO ACTUAL	
			DEUDOR	ACREEDOR	DEUDOR	ACREEDOR	DEUDOR	ACREEDOR
D	8270-1501-P-001-27106-1	PRODUCTOS TEXTILES ADQUIRIDOS COMO VESTUARIO Y UNIFORMES G. Corriente	\$0.00	\$0.00	\$5,742.00	\$0.00	\$5,742.00	\$0.00
D	8270-1501-P-001-31701-1	SERVICIOS DE ACCESO DE INTERNET, REDES Y PROCESAMIENTO DE INFORMACION G. Corriente	\$6,960.00	\$0.00	\$4,176.00	\$0.00	\$11,136.00	\$0.00
D	8270-1501-P-001-32701-1	ARRENDAMIENTO DE ACTIVOS INTANGIBLES G. Corriente	\$5,362.41	\$0.00	\$0.00	\$0.00	\$5,362.41	\$0.00
D	8270-1501-P-001-34101-1	COMISIONES BANCARIAS G. Corriente	\$3,310.59	\$0.00	\$1,629.27	\$0.00	\$4,939.86	\$0.00
D	8270-1501-P-001-37201-1	PASAJES TERRESTRES G. Corriente	\$946.00	\$0.00	\$0.00	\$0.00	\$946.00	\$0.00
D	8270-1501-P-001-37501-1	MATICOS EN EL PAIS G. Corriente	\$9,990.00	\$0.00	\$8,700.00	\$0.00	\$18,690.00	\$0.00
D	8270-1503-1-D01-21102-1	ARTICULOS Y MATERIAL DE OFICINA G. Corriente	\$944.00	\$0.00	\$0.00	\$0.00	\$944.00	\$0.00
D	8270-1503-1-D01-21106-1	PRODUCTOS DE PAPEL Y HULE PARA USO EN OFICINAS G. Corriente	\$1,065.00	\$0.00	\$308.50	\$0.00	\$1,373.50	\$0.00
D	8270-1503-1-D01-35301-1	INSTALACION, REPARACION Y MANTENIMIENTO DE EQUIPO DE COMPUTO Y TECNOLOGIA DE LA INFORMACION G. Corriente	\$7,261.00	\$0.00	\$0.00	\$0.00	\$7,261.00	\$0.00
D	8270-1503-1-D01-35701-1	MANTENIMIENTO Y CONSERVACION DE MAQUINARIA Y EQUIPO G. Corriente	\$6,600.01	\$0.00	\$0.00	\$0.00	\$6,600.01	\$0.00
D	8270-1503-1-D01-51503-2	EQUIPO DE COMPUTACION G. Capital	\$39,998.00	\$0.00	\$0.00	\$0.00	\$39,998.00	\$0.00
D	8270-1503-1-D01-56301-2	APARATOS E INSTRUMENTOS CIENTIFICOS PARA LA CONSTRUCCION G. Capital	\$18,096.00	\$0.00	\$0.00	\$0.00	\$18,096.00	\$0.00
D	8270-1503-1-D01-58905-2	OTRO MOBILIARIO Y EQUIPO G. Capital	\$34,220.00	\$0.00	\$0.00	\$0.00	\$34,220.00	\$0.00
Sumas <->			\$6,396,374.86	\$6,396,374.86	\$5,394,314.73	\$5,394,314.73	\$6,889,267.89	\$6,889,267.89